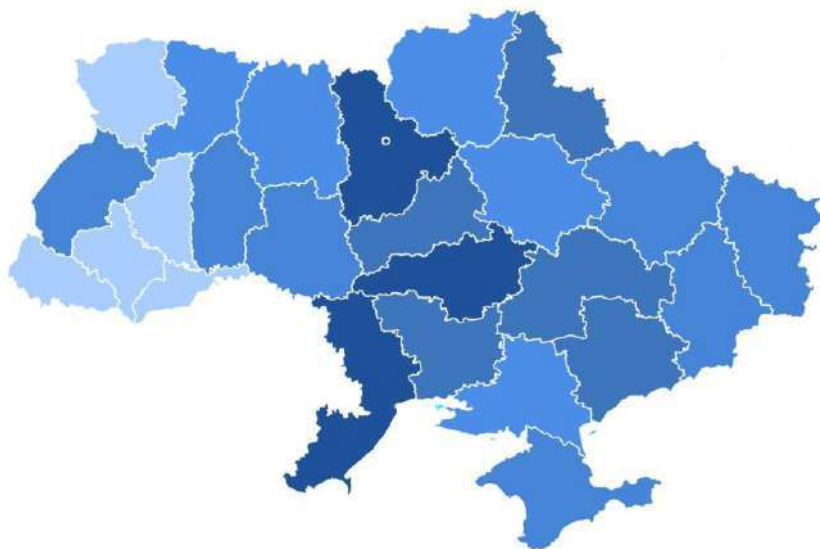


Державне некомерційне підприємство  
«НАЦІОНАЛЬНИЙ ІНСТИТУТ РАКУ»



# РАК В УКРАЇНІ, 2024-2025

*Захворюваність, смертність, показники  
діяльності онкологічної служби*



БЮЛЕТЕНЬ НАЦІОНАЛЬНОГО  
КАНЦЕР-РЕЄСТРУ УКРАЇНИ

**№ 27**

2026

**Авторський колектив:**

Керівник проекту – канд.мед.наук Федоренко З.П.  
Відповідальний виконавець – Сумкіна О.В.

Інформаційно-аналітичне забезпечення:  
канд.техн.наук Горох Є.Л.,  
Сумкіна О.В.

За участю доктора мед.наук Зуба В.О. –  
народного депутата України, голови підкомітету з питань профілактики та  
боротьби з онкологічними захворюваннями Комітету ВР України  
з питань здоров'я нації, медичної допомоги та медичного страхування,  
голови Національної асоціації онкологів України

Консультативний супровід:  
доцент КНУ ім.Т.Г.Шевченко канд.фіз.-мат.наук Рижов А.Ю.

**Наша адреса:**

Національний канцер-реєстр України  
ДНП «Національний інститут раку»  
вул. Юлії Здановської, 33/43  
м. Київ, 03022  
УКРАЇНА

Е-адреса: [ncr.ukraine@gmail.com](mailto:ncr.ukraine@gmail.com)  
<http://www.ncru.inf.ua>



**НАЦІОНАЛЬНИЙ КАНЦЕР-РЕЄСТР УКРАЇНИ – ЕТАПИ ШЛЯХУ****До 30-річчя Національного канцер-реєстру України**

Система реєстрації захворювань на рак почала формуватися в 30-х роках минулого століття, коли центр уваги епідеміології перемістився в бік хронічних неінфекційних захворювань. Серед цих хвороб рак зайняв чільне місце як провідна причина смерті разом з хворобами серцево-судинної системи. Постійне зростання тягаря раку для населення змусило експертів ВООЗ визначити важливу роль реєстрації раку в організації заходів протиракової боротьби, зокрема, дійти висновку, що «реєстрація рівня захворюваності та її структури є показником прогресу в боротьбі з раком» у державі. ВООЗ було визначено, що уряди країн повинні постійно контролювати рівень та структуру онкологічної захворюваності за статтю, віком та іншими параметрами. Це вимагало створення та функціонування стійкої системи обліку. Було визнано, що єдиною надійною системою, яка відповідає цим вимогам, може стати мережа популяційних канцер-реєстрів (ПКР).

[Міжнародною агенцією дослідження раку](#) (МАДР, IARC) разом з [Міжнародною асоціацією канцер-реєстрів](#) (МАКР, IACR) були сформульовані принципи і методи реєстрації раку, рекомендації щодо мінімального набору даних (параметрів) про хворого і хворобу – при цьому особливий акцент був зроблений на якості та повноті даних, що реєструються, на протипагу збільшенню кількості параметрів. Було визначено, що отримані ПКР дані мають бути «золотим стандартом» збору, аналізу та оприлюднення онкоепідеміологічної інформації. Для уніфікації та порівнянності накопичених реєстрами даних було сформульовано релевантну термінологію, правила реєстрації та звітування захворюваності.

Було визнано, що отримані ПКР дані про захворюваність популяції дозволяють оцінити онкоепідеміологічну ситуацію, її структуру та динаміку і визначити ефективність заходів протиракової боротьби в країні або на визначеній території.

МАКР повідомляє, що нині у світі функціонує 459 ПКР у 65 країнах, які розділені на категорії за якістю. До 1-ї категорії відносяться високоякісні реєстри, дані яких включають у щоп'ятирічну публікацію ВООЗ [«Cancer Incidence in Five Continents»](#) («Рак на 5-ти континентах»), а система реєстрації охоплює понад 50% населення, тобто дані ПКР є репрезентативними. Із задоволенням зазначаємо, що в цю категорію увійшла й Україна, канцер-реєстр якої охоплює все населення країни, а його дані включені вже в три томи (X-XII) означеного видання, а також у видання [«International Incidence of Childhood Cancer»](#) («Міжнародна захворюваність на рак у дітей»).

Слід зазначити, що виконання рекомендацій МАДР про створення автоматизованого реєстру хворих на рак стало можливим в Україні тому, що в країні з 1953 року функціонувала державна система обов'язкової реєстрації раку. Завдяки їй кожен виявлений хворий і випадок хвороби підлягає обліку в регіональному онкологічному закладі. Проте не лише рух документів, але й реєстрація інформації та обчислення показників відбувались на паперових носіях, що значно ускладнювало процес обліку. Хвиля впровадження інформаційних технологій в різних галузях народного господарства в країні у 80-х роках спровокувала інтерес до цього процесу в медицині.

У 1989 році група молодих фахівців в галузі інформатики, які прийшли працювати в Київський науково-дослідний інститут онкології МОЗ УРСР (нині – Державне некомерційне підприємство «Національний інститут раку»), поставила за мету застосувати принципи інформатики для медичної статистики в онкології. Перш за все була створена інформаційна модель опису онкологічного хворого та онкологічного процесу. Настільною книгою розробників стало керівництво для лікарів «Общая онкология» під редакцією академіка Н. Напалкова. Для підтримки інформаційних потреб онкологічного закладу розробили базу даних і програмне забезпечення лікарняного канцер-реєстру (ЛКР), де також були враховані необхідні параметри епізодів госпіталізації та здійснюваних лікувальних втручань. Перша «проба пера» проходила на базі клініки інституту дуже складно, але результативно. Працівники клініки та наукових відділів інституту позитивно сприйняли й оцінили переваги роботи ЛКР.

Отримані в клініці успішні результати спонукали розширити дослідження в напрямку дескриптивної епідеміології: охопити реєстрацією ураження раком всю популяцію України та визначити закономірності онкоепідеміологічного процесу. Були створені методологічні засади популяційного канцер-реєстру (ПКР) України, за основу було взято державну систему реєстрації раку та наявну мережу регіональних онкологічних закладів. Розробники взяли до уваги та використовували кращий міжнародний досвід, була отримана методологічна підтримка таких міжнародних організацій як МАДР, МАКР, [Європейська мережа канцер-реєстрів](#) (ЄМКР, ENCR).

Створені програмні комплекси ПКР та ЛКР враховували інформаційні потреби, а також кадрові й матеріально-технічні можливості медичних закладів; їхня експлуатація забезпечується в рамках штатного розпису онкологічних закладів. Впродовж понад 30-ти років це – робочі інструменти персоналу організаційно-методичних відділів онкологічних закладів, які дають їм змогу ефективно виконувати функціональні обов'язки.

На жаль, слід зазначити, що проведена робота не одразу знайшла розуміння в МОЗ України і впровадження розроблених систем на початку 1990-х років здійснювалось в окремих областях (як-от, Луганській, Вінницькій, Волинській, Житомирській тощо) лише завдяки ентузіазму авторів розробки.

Розроблення заходів з інформатизації онкологічної галузі набуло державної підтримки лише з 1996 року завдяки затвердженню Наказів МОЗ України:

- «Про створення національного канцер-реєстру України» № 10 від 30.12.1996 із затвердженням 4-х облікових медичних документів.
- «Про затвердження облікової форми – Реєстраційної карти хворого на злоякісне новоутворення» № 318 від 9.11.1998 (форма № 030-6/о)

В подальші роки МОЗ України були затверджені вдосконалені формалізовані форми «Реєстраційної карти» та інших медичних документів, які забезпечують функціонування системи реєстрації раку на базі ПКР:

- «Виписка з медичної карти стаціонарного хворого злоякісним новоутворенням» (форма № 027-1/о);
- «Повідомлення про хворого з вперше в житті встановленим діагнозом раку або іншого злоякісного утворення» (форма № 090/о);
- «Протокол про виявлення у хворого занедбаної форми злоякісного новоутворення» (форма № 027-2/о)

В 1990-х роках суттєвим гальмом впровадження програмних комплексів у практику була проблема з оснащенням онкологічних закладів комп'ютерною технікою. Сьогодні ми з вдячністю згадуємо видатного онкоепідеміолога Джефрі Хау, який на той час працював у Канадському інституті раку. Джефрі Хау ознайомився з системою обліку онкохворих в Україні та технологією створеного популяційного канцер-реєстру під час візиту в Київ після Чорнобильської аварії і високо оцінив рівень розробки наших фахівців. Джефрі звернувся до уряду Канади з проханням про підтримку технічного оснащення канцер-реєстру в Україні. Завдяки цьому урядом було виділено 100 тис. канадських доларів для придбання комп'ютерної техніки для обласних канцер-реєстрів України.

Після того почалась копітка робота з підготовки кадрів для регіональних реєстрів. На базі центральної ланки Національного канцер-реєстру України (НКРУ) в Київському НДІ онкології проводились тренінги під час щорічних семінарів для працівників канцер-реєстрів і, за потребою, індивідуальні навчання.

Слід відзначити величезну роль всіх керівників та працівників організаційно-методичних відділів регіональних онкологічних закладів у впровадженні інформаційних систем ПКР та ЛКР в систему реєстрації раку. Без будь-якої матеріальної підтримки чи заохочення при повному завантаженні рутинною поточною роботою вони наполегливо крок за кроком впроваджували ці інформаційні системи у практичну діяльність онкологічного закладу.

Основою електронної бази даних НКРУ на початку його роботи стали накопичені в регіональних онкологічних закладах паперові картотеки, які містили відомості про кожного онкологічного хворого, що перебував на обліку на час впровадження в регіоні інформаційної технології ПКР, в тому числі з діагнозами, встановленими у 1930-1950-х роках. У переважній більшості областей до електронної бази даних також внесли відомості про всіх хворих, які перебували на обліку в рік впровадження ПКР та померли в тому році. Оскільки нерідко доводилось переконувати головних лікарів закладів у невідворотності впровадження інформаційної технології реєстрації раку, роком завершення цього процесу в усій країні став лише 2000 рік.

Функціонування НКРУ неможливе без єдиної системи обліку. ПКР працює в кожному регіоні України. Система ЛКР, розроблена за спільною з ПКР інформаційною моделлю, впроваджена і використовується у 26 спеціалізованих закладах – найбільших онкологічних клініках України. Для забезпечення повноти обліку і уникнення повторної реєстрації створена автоматизована передача даних про онкологічних хворих з ЛКР до ПКР, яка базується на формуванні "електронних виписок" з усіма параметрами згідно форми № 027-1/о («Виписка з медичної карти стаціонарного хворого злоякісним новоутворенням»).

Висока якість роботи НКРУ, повнота і детальність накопиченої та обробленої інформації про ураження населення ЗН була визнана зарубіжними фахівцями, які працювали в Україні в міжнародних проєктах вивчення наслідків аварії на ЧАЕС на базі створеного Центру радіаційної медицини. Слід згадати фахівців з Канади, США, Німеччини, Британії, Франції: Джефрі Хау, Гіл Бібі, Морін Хатч, Алберт Келлерер, Елізабет Кардіс – це були учасники міжнародних програм Комісії Європейських спільнот ІРНЕСА, ЕСР-7 та проєктів, здійснених у межах франко-німецької Чорнобильської ініціативи. Вплив на здоров'я населення України Чорнобильської аварії вивчався у рамках проєкту INCO-COPERNICUS – програми науково-технічного співробітництва між країнами Центральної Європи. Працівники НКРУ відвідували МАДР для консультацій та ознайомлення з ходом і структурою виконуваних у проєктах робіт.

На той час, як і донині, НКРУ є єдиною в країні системою, яка змогла забезпечити адекватність, достовірність та високий рівень повноти інформації про ураження населення України ЗН на фоні розвитку подій після Чорнобильської аварії. Така інформація була вкрай необхідна в міжнародних дослідженнях, оскільки була реперною точкою, від якої можна було починати відлік при вивченні рівня захворюваності на рак ліквідаторів аварії та населення забруднених територій. Участь працівників і даних НКРУ в міжнародних епідеміологічних дослідженнях наслідків Чорнобильської аварії вважалась обов'язковою.

Окремо зазначимо, що створена в НКРУ інформаційна технологія лінкіджу дозволила співставляти дані канцер-реєстру з реєстром постраждалих від Чорнобильської катастрофи і поповнювати дані обох реєстрів. Ці напрацювання використовувалися й у спільних дослідженнях з Інститутом медицини праці імені Ю.І. Кундієва НАМНУ, Інститутом ендокринології та обміну речовин імені В.П. Комісаренка НАМНУ, при верифікації даних Електронної системи охорони здоров'я (ЕСОЗ).

Новації, застосовані в програмно-інформаційному забезпеченні НКРУ, стали основою для чотирьох кандидатських дисертацій: Є.Гороха, Л.Гулак та С.Пачина, які були успішно захищені в Інституті кібернетики АН України, а також А.Рижова – на механіко-математичному факультеті КНУ ім. Тараса Шевченка.

З кінця 90-х НКРУ є членом ЄМКР. Доречно зауважити, що міжнародне визнання НКРУ стало можливим завдяки забезпеченню об'єктивного контролю якості зібраної інформації за основними параметрами: достовірність, своєчасність, повнота, співставність, несуперечливість – тобто головним вимогам і рекомендаціям МАДР, МАКР і ЄМКР.

Розроблені програмні засоби мають розвинутий функціонал підтримки реєстратора, допомагаючи уникати багатьох помилок і суперечностей в даних, дублювання записів про хворих та їхні діагнози тощо. Рівень дублювання обліку хворих та/або випадків захворювання, який за паперових технологій складав 10-15% від загальної кількості зареєстрованих, нині зменшений до поодиноких епізодів. Рівень достовірності онкологічної інформації значно підвищують запроваджені технології автоматизованого кодування. Уніфіковані функції в ПКР та ЛКР зменшили суб'єктивізм у визначенні таких важливих характеристик онкологічного діагнозу, як код МКХ-10 (який визначається автоматично на основі локалізації первинної пухлини та її морфологічного типу і поведінки), а також стадія (визначається автоматично на підставі зареєстрованих параметрів пухлини за класифікацією TNM, наразі – 6-го видання). Перехід з МКХ-9 до МКХ-10 в 1998 році, а в 2022 – до МКХ-10 Австралійської модифікації були здійснені автоматизовано для всього масиву даних кожного ПКР і ЛКР. Такий самий уніфікований підхід забезпечує перехід до оновлених версій Міжнародної класифікації онкологічних хвороб (МКХО).

Розрахунок форм державної медико-статистичної звітності – форми № 35-здоров «Звіт про хворих на злоякісні новоутворення», форми № 7 «Звіт про захворювання на злоякісні новоутворення», а також інших форм і показників виконується регіональними ПКР на основі накопиченої бази даних автоматизовано, засобами уніфікованого програмного забезпечення. Такий підхід унеможливорює регіональні розбіжності в трактуванні типових ситуацій та дозволяє обґрунтувати, а, за необхідності, й об'єктивізувати отримані статистичні показники шляхом перегляду даних кожного конкретного зареєстрованого хворого, врахованого при обчисленні конкретного показника.

Центральна ланка НКРУ є, власне, інформаційно-аналітичним центром онкологічної служби України, а також безперервно супроводжує роботу всієї розподіленої по областях мережі ПКР та ЛКР. Працівники центральної ланки НКРУ впродовж понад 30-ти років здійснюють супровід і вдосконалення програмного

та інформаційного забезпечення, методичну підтримку регіональних реєстрів, контроль повноти та якості зареєстрованих даних і проводять онкоепідеміологічні дослідження на рівні всієї країни.

Програмні засоби, що підтримують стандартизацію і якість даних в НКРУ, постійно актуалізуються. Створені інформаційні технології ПКР і ЛКР є унікальними і аналогічних розробок допоки немає. Їхнє впровадження було передумовою створення єдиного інформаційного онкологічного середовища в Україні, а онкологія – єдиною галуззю медицини в Україні, повністю охопленою систематичним обліком хворих на рівні популяції.

Оскільки обов'язковою умовою є доведення отриманої канцер-реєстром інформації до відома громадськості, статистичні дані та аналітичні огляди вже впродовж 27 років оприлюднюються у вигляді щорічного видання «Рак в Україні. Бюлетень НКРУ» – як типографського, так і інтернет-варіанту, який розміщується на [вебсайті НКРУ](#). НКРУ надає аналітичні та довідкові матеріали за запитами органів державної влади України, МОЗ України, АМН України, інших органів урядування; ця інформація є основою для прийняття управлінських рішень з контролю ракових захворювань. Працівники НКРУ співпрацюють з провідними науковими установами України, беруть участь у міжнародних дослідженнях.

Сьогодні, навіть у цей ювілейний рік, з гіркотою слід зазначити, що функціонування НКРУ ускладнюється. Перш за все – це погіршення кадрового забезпечення, відсутність цільового фінансування. Центральна ланка НКРУ скоротилась до 2-х фахівців: один виконує інформаційний та методичний супровід регіональних реєстрів, підтримку програмного забезпечення, формування єдиної бази даних НКРУ, створення статистичних таблиць тощо і ще один – аналітичні дослідження. Це обмежує аналітичні можливості НКРУ, участь в наукових дослідженнях і міжнародних проєктах, може спричинити втрату міжнародного авторитету – тобто, перекреслити всі досягнення, які здобувались впродовж 30-ти років, що неприпустимо.

Зараз, зі зміною керівників регіональних онкологічних закладів втрачається усвідомлення важливості підтримки державної системи реєстрації раку – роботи з місцевими медичними закладами і ДРАЦС щодо отримання належної інформації про випадки онкологічних захворювань і смерті хворих і, зрештою, підтримки регіонального ПКР в працездатному стані. В багатьох закладах не вистачає реєстраторів, що позначається на якості та повноті даних регіональних ПКР і ЛКР. До речі, це означає, що статистичні та онкоепідеміологічні дані регіону втрачатимуть свою достовірність. Важко сподіватись, що таке становище посилює онкологічну службу регіону..

Для забезпечення безперервності процесу накопичення інформації і достовірного представлення онкоепідеміологічної ситуації в регіонах та Україні в цілому, до часу створення «нового» НКРУ з концептуально новими, сучасними шляхами збору і систематизації відомостей про хворих, нинішній «старий» НКРУ мусить продовжувати свою роботу і мати всі інструменти, необхідні для отримання актуальних і якісних даних про кожного хворого. Нестача ІТ-спеціалістів, аналітиків та інших фахівців, обізнаних у принципах реєстрації онкологічних захворювань й епідеміологічних аспектах контролю раку, може знівельовати вкладені впродовж понад 30-ти років зусилля і призвести до втрати повноти та достовірності накопичуваних даних.

Завершуючи свій невеличкий екскурс в історію НКРУ, вважаємо за необхідне вітати всіх його працівників, які, не дивлячись на надзвичайні складнощі військового часу, забезпечують його функціонування. Професіоналізм, відданість справі та істинний патріотизм працівників, глибоке розуміння важливості достовірної інформації в галузі, часто при обмеженні чи відсутності кадрового та матеріального забезпечення, викликають глибоку повагу і вдячність.

Щиро бажаємо всім нашим незламним колегам здоров'я, сили, натхнення та перш за все миру.

*Шануймося, бо ми цього варті!*

**РЕАЛІЗАЦІЯ НАЦІОНАЛЬНОЇ СТРАТЕГІЇ КОНТРОЛЮ ЗЛОЯКІСНИХ НОВОУТВОРЕНЬ В УКРАЇНІ: ПІДСУМКИ 2024–2025 РОКІВ ТА ПЕРСПЕКТИВИ НА 2026–2028 РОКИ**

*Зуб В.О., Заслужений лікар України, доктор медичних наук, народний депутат України, Голова підкомітету з питань профілактики та боротьби з онкологічними захворюваннями Комітету Верховної Ради України з питань здоров'я нації, медичної допомоги та медичного страхування, Голова Національної асоціації онкологів України*

Онкологічні захворювання залишаються однією з провідних причин захворюваності та смертності населення України, що зумовлює необхідність формування системної державної політики у сфері їх профілактики, раннього виявлення та лікування. Важливим кроком у цьому напрямі стало затвердження Національної стратегії контролю злоякісних новоутворень до 2030 року та відповідних планів її реалізації.

Формуванню Стратегії передували парламентські слухання «Організація протиракової боротьби в Україні. Проблеми та шляхи їх вирішення» (2020), за результатами яких було ухвалено рекомендації щодо вдосконалення онкологічної допомоги. Подальшим етапом стало прийняття рішення Ради національної безпеки і оборони України від 22.12.2023 та введення його в дію указом Президента України № 842/2023, що визначили онкологічні захворювання як фактор національного ризику.

Подальша імплементація Стратегії здійснювалася відповідно до Плану заходів на 2024–2025 роки, який визначив першочергові напрями реалізації державної політики у сфері онкологічної допомоги.

У 2026 році розпорядженням Кабінету Міністрів України від 18.02.2026 № 165-р затверджено План дій з реалізації Стратегії на 2026–2028 роки, що знаменує початок нового етапу державної політики у сфері онкології.

**Матеріали і методи.** Методологічною основою даного дослідження є аналіз нормативно-правових актів України, стратегічних документів у сфері охорони здоров'я, а також узагальнення результатів реалізації заходів у межах Національної стратегії контролю злоякісних новоутворень. Застосовано методи системного аналізу, порівняння та узагальнення.

### **Результати**

#### **Ключові напрями реалізації Плану заходів до 2025 року**

Реалізація першого етапу Стратегії охоплювала такі пріоритетні напрями:

- розвиток дитячої онкології, зокрема створення мережі референтних центрів та впровадження спеціалізації;
- профілактика та раннє виявлення онкологічних захворювань через вакцинацію і скринінг;
- розробка та впровадження клінічних настанов і стандартів лікування на засадах доказової медицини;
- цифровізація системи охорони здоров'я, включаючи розвиток eHealth;
- міжнародне співробітництво та професійний обмін;
- підтримка наукових досліджень у сфері онкології.

#### **Досягнення**

Серед ключових результатів реалізації Стратегії слід відзначити:

1. **Впровадження вакцинації проти ВПЛ.** З 1 січня 2026 року набув чинності оновлений Календар профілактичних щеплень, що передбачає одноразову вакцинацію дівчат віком 12–13 років проти вірусу папіломи людини. Використання 9-валентної вакцини забезпечує захист від найбільш онкогенних типів вірусу (зокрема 16 і 18), які спричиняють до 70% випадків раку шийки матки.
2. **Оновлення клінічних стандартів.** Проведено масштабну роботу з оновлення клінічних протоколів за більшістю онкологічних нозологій відповідно до принципів доказової медицини.
3. **Модернізація матеріально-технічної бази.** Заклади охорони здоров'я оснащуються сучасним обладнанням (лінійні прискорювачі, МРТ), із перспективою розвитку ядерної медицини та ПЕТ-КТ діагностики.

4. **Міжнародне визнання.** Європейська комісія відзначила прогрес України у сфері скринінгу онкологічних захворювань та подоланні прогалин у боротьбі з неінфекційними хворобами.

### **Обговорення**

Аналіз виконання рішення Ради національної безпеки і оборони України від 22 грудня 2023 року свідчить про достатньо високий рівень інституційної спроможності держави до швидкого формування нормативно-правової бази у сфері онкологічної допомоги. Зокрема, у встановлені строки було розроблено та затверджено Національну стратегію контролю злоякісних новоутворень до 2030 року та план її реалізації до 2025 року. Також у стислі терміни внесено зміни до ліцензійних умов провадження медичної практики, що дозволило актуалізувати вимоги до кадрового забезпечення та матеріально-технічної бази за ключовими онкологічними спеціальностями. Це створило необхідне регуляторне підґрунтя для подальшої трансформації системи онкологічної допомоги.

Важливим досягненням є впровадження фінансових та організаційних механізмів стимулювання раннього виявлення онкологічних захворювань. Зокрема, у межах програми медичних гарантій розширено роль первинної медичної допомоги у проведенні скринінгу, а також запроваджено коригувальні коефіцієнти до тарифів залежно від рівня охоплення населення профілактичними оглядами. Такий підхід відповідає сучасним міжнародним практикам і створює економічні стимули для підвищення ефективності профілактичної роботи. Одночасно затверджено стандарти скринінгу окремих видів раку, що сприяє уніфікації підходів до ранньої діагностики.

Позитивною є також динаміка у сфері забезпечення доступу до лікування. Продовжується оновлення Національного переліку основних лікарських засобів із включенням сучасних онкологічних препаратів, а також удосконалюється механізм його формування з урахуванням рекомендацій ВООЗ та принципів конкуренції на фармацевтичному ринку. Паралельно запроваджено підхід до планування закупівель високотехнологічного обладнання на основі аудиту потреб та ефективності використання, що має підвищити раціональність використання ресурсів.

Разом з тим, частина стратегічно важливих напрямів перебуває на стадії реалізації. Це, зокрема, повноцінне впровадження електронних медичних записів за міжнародними стандартами, завершення формування ефективної системи онкологічної статистики, актуальною є необхідність повної інтеграції Національного канцер-реєстру до системи eHealth, що дозволить підвищити якість збору та аналізу даних, а також забезпечити ефективний моніторинг результатів лікування.

Крім того, важливим завданням є забезпечення повноцінної імплементації Стратегії та її планів дій на всіх рівнях – від центрального до регіонального. Це потребує узгодженої роботи органів державної влади, медичної спільноти та громадянського суспільства.

У цьому контексті початок реалізації Плану дій на 2026–2028 роки створює нові можливості для системного вдосконалення онкологічної допомоги, з урахуванням накопиченого досвіду та виявлених недоліків попереднього етапу.

### **Висновки**

1. В Україні сформовано нормативно-правову основу для ефективної боротьби з онкологічними захворюваннями.
2. Реалізація Плану заходів до 2025 року забезпечила суттєвий прогрес у профілактиці, діагностиці та лікуванні раку.
3. Впровадження вакцинації проти ВПЛ є стратегічним кроком у зниженні захворюваності на рак шийки матки.
4. Ключовими системними викликами залишаються цифрова інтеграція онкологічних даних та повна імплементація Стратегії на всіх рівнях.
5. Подальший розвиток системи онкологічної допомоги пов'язаний із ефективною реалізацією Плану дій на 2026–2028 роки.

## ОСНОВНІ ВИЗНАЧЕННЯ

**Грубий (звичайний) показник захворюваності (смертності) (crude rate, CR)** – кількість нових випадків захворювання на злоякісні новоутворення (або, відповідно, випадків смерті від злоякісних новоутворень), які відбулися в популяції протягом року, віднесена до середньої чисельності цієї популяції в тому самому році, виражена через показник на 100 тис. населення. Характеризує частоту захворювання та смерті від захворювання в популяції регіону і використовується для аналізу онкоепідеміологічної ситуації в регіоні.

**Стандартизований за віком показник захворюваності (смертності) (age standardized rate, ASR)** – показник захворюваності (смертності) населення, розрахований за віковою структурою «стандартного населення» для нівелювання відмінностей у віковому розподілі різних популяцій. За стандартні населення тут вибрані: широко вживаний для порівняння показників між країнами світу *світовий стандарт населення*, а також *український стандарт населення*, розрахований на основі вікової структури населення України у 2000 році. Для **порівняння захворюваності або смертності у різних регіонах та вивчення їхньої динаміки слід використовувати стандартизований показник і враховувати його довірчий інтервал.**

Для обчислення 95% довірчого інтервалу такого показника використовується **стандартна похибка (standard error, SE)** наступним чином:  $ASR \pm 1.96 \times SE$ . Довірчий інтервал обов'язково враховується при співставленні показників для визначення ступеня значущості розбіжності між ними.

**Показник розповсюдженості захворювання (т. зв. "контингенти хворих")** – кількість осіб зі злоякісними новоутвореннями в анамнезі, які перебувають на онкологічному обліку на кінець року, виражена через показник на 100 тис. населення. Показник розповсюдженості характеризує загальну кількість осіб з будь-коли у минулому виявленим захворюванням на злоякісне новоутворення, які на кінець визначеного року є живими, – він називається **показником повної або загальної розповсюдженості ЗН** (complete prevalence, total prevalence), або обмежений обсяг контингентів хворих – тих, які є живими у дату обчислення розповсюдженості та захворіли впродовж календарного 1-, 3-, 5- або 10-річного інтервалу до цієї дати, – і називається **показником часткової розповсюдженості ЗН** (partial prevalence, limited-duration prevalence).

Зокрема, обсяг і структура **5-річних контингентів** хворих на злоякісні новоутворення (**5-річної розповсюдженості**) – таких, що перебувають на онкологічному обліку на кінець року і захворіли впродовж 5-річного інтервалу до цієї дати – надає оцінку кількісного та структурного складу осіб, які найбільш вірогідно потребуватимуть послуг онкологічної служби впродовж наступного календарного року за умови відсутності екстремальних сплесків у перебігу онкоепідеміологічного процесу і регулярного (принаймні щорічного) відстеження життєвого статусу зазначених осіб.

## ОПИС ТАБЛИЦЬ І ПОКАЗНИКІВ, НАВЕДЕНИХ У БЮЛЕТЕНІ

Всю вміщену в Бюлетені інформацію обчислено на основі персоніфікованих даних регіональних канцер-реєстрів, які є структурними одиницями [Національного канцер-реєстру України \(НКРУ\)](#).

За відсутністю демографічних даних від Державної служби статистики України за 2024-2025 роки обчислення показників відносно кількості спостережуваної популяції є неможливим. З цієї причини статистична інформація, що описує онкоепідеміологічну ситуацію, нині подається у наступному вигляді: кожна рубрика, яка висвітлює окрему нозологічну форму або групу злоякісних новоутворень (ЗН), представлена у вигляді відповідного розділу в [Таблиці 1](#) і [Таблицях 3-4](#) і представлена лише тими показниками, які розраховуються без залучення демографічних даних.

Незважаючи на те, що НКРУ збирає дані про кожний випадок захворювання на ЗН з деталізацією коду МКХ-10 діагнозу до 4-5 знаку, для представлення в Бюлетені окремими рубриками вибрані нозологічні форми або групи ЗН, які за своєю чисельністю мають найбільш вагомий внесок у тягар онкологічних захворювань в Україні та є статистично репрезентативними. Більш докладна розбивка – за кожною окремою локалізацією чи нозологічною одиницею – частіше використовується при проведенні конкретних [онкоепідеміологічних досліджень](#).

Дані про захворюваність і смертність дитячого населення (віком 0-17 років) за нозологічними формами ЗН включені до відповідних рубрик; онкоепідеміологічні дані про дитяче населення в розрізі регіонів надаються окремою рубрикою.

☞ Звертаємо Вашу увагу, що в цьогорічному випуску загальна кількість осіб, що перебуває на обліку в онкологічних закладах (загальні контингенти хворих), **не включає** дані про мешканців **Донецької, Запорізької, Луганської та Херсонської областей** через тимчасову окупацію значної частини цих областей і неможливість визначення життєвого статусу таких осіб на окупованих територіях.

Кількість випадків захворювання і смертей від ЗН в Україні в цілому включає всі, які сталися у мешканців всіх областей і зареєстровані відповідними обласними канцер-реєстрами. Дані територіального канцер-реєстру АР Крим наразі НКРУ не доступні.

В [Таблиці 1](#) для кожної рубрики наведено **уточнені** загальні характеристичні **дані 2024 року, тобто обчислені на основі зібраних упродовж 2024-2025 років**: кількість виявлених у 2024 році випадків захворювання на ЗН, кількість смертей онкологічних хворих, а також ті (пропорційні) показники, які розраховуються без залучення демографічних даних.

Показник „**Не прожили одного року з числа вперше виявлених**” обчислюється відносно всіх вперше виявлених в 2024 році хворих на ЗН, *незалежно від того, діагноз встановлено за життя чи по смертю*, причому *враховуються смерті від будь-яких причин*.

Показник „**3 числа вперше виявлених – з діагнозом, встановленим по смертю**” обчислюється як відношення кількості хворих, яким діагноз захворювання на ЗН було встановлено в 2024 році по смертю, до загальної кількості виявлених в 2024 році.

Показник „**Морфологічно підтверджених**” – це відсоток випадків захворювання на ЗН в 2024 році з діагнозом, підтвердженим гістологічним або цитологічним дослідженням. Показник „**Гістологічно підтверджених**” визначається як частка гістологічно верифікованих випадків у загальній кількості діагнозів захворювання на ЗН, встановлених в 2024 році. Показник „**Не визначено морфологічний тип**” надає відсоток морфологічно верифікованих випадків, зареєстрованих як «новоутворення, без додаткових уточнень», тобто морфологічний тип яких невідомий (код морфології за МКХО-3 8000-8005).

Показник „**Виявлено хворих на профілактичних оглядах**” визначено як відношення кількості хворих, виявлених на профогляді, до загальної кількості хворих, виявлених в 2024 році.

Показник „**Охоплено спеціальним лікуванням первинних хворих**” – це відсоток хворих, що отримали *протипухлинне лікування – радикальне, паліативне (тобто, циторедуктивне – не плутати з симптоматичним), ад’ювантне* – впродовж 12-ти місяців з моменту встановлення діагноза, від загальної кількості первинних хворих зі ЗН, виявленими в 2024 році.

Показники „**Охоплено лише хірургічним лікуванням**”, „**Охоплено комбінованим і комплексним лікуванням**” (тобто протипухлинним хіміо-, гормоно-, імунотерапевтичним та/або променевим лікуванням разом з хірургічним видаленням пухлини або без нього, на відміну від тих, що отримали лише хірургічне протипухлинне лікування) віднесені до загальної кількості первинних хворих.

**Таблиця 2** з уточненими показниками позаминулого року в розрахунку на кількість спостережуваного населення не обчислювалась через відсутність належних демографічних даних.

В [Таблиці 3](#) – **Захворюваність і смертність у 2024-2025 роках** – цього випуску наведено кількість виявлених випадків захворювання та померлих онкологічних хворих у 2024 році (уточнені дані) та в 2025 році (оперативні дані), зареєстровані в НКРУ станом на кінець 2025 року. Дані надано в розрізі регіонів.

☞ **Порівняння уточнених і оперативних** кількісних даних з Таблиці 3 для аналізу динамічних змін **не є коректним**, оскільки за період уточнення (наразі в НКРУ таким періодом є один наступний за звітним календарний рік) значення зростали на 5-12% від рівня оперативних значень через затримку в одержанні інформації від медичних закладів. З цієї причини оперативні дані характеризують радше рівень вчасного отримання і реєстрації відповідних даних у територіальних

|| канцер-реєстрах. У практиці інших країн та міжнародних проєктів період уточнення триває довше, ніж в НКРУ – від 2 до 5 років.

**Таблиця 4** містить показники, обчислені за оперативними даними НКРУ станом на кінець 2025 року.

Показники **розподілу за стадією**, а також **„Охоплено спеціальним лікуванням”** та **„Виявлено на профілактичних оглядах”** обчислені на підставі оперативних даних 2025 року відносно кількості **хворих, взятих на облік у 2025 році з уперше в житті встановленим діагнозом**, а показник **„Морфологічно верифікованих”** розрахований для відповідних **випадків захворювання** на ЗН, виявлених у 2025 році.

До показника **„3 числа вперше виявлених мали стадію згідно TNM”** включені хворі з вперше виявленим захворюванням на ЗН, стадію якого обчислено за зареєстрованими індексами TNM (за класифікацією 6-го перегляду). До показника з **„Не визначеною”** стадією враховані тільки ті випадки захворювання, для яких визначення стадії за класифікацією TNM передбачене, але її встановити неможливо внаслідок або відсутності індексів TNM, або їхньої невідповідності застосованій класифікації, або відсутності іншого визначального для стадії параметра (наприклад, ступеня диференціювання пухлини кісток чи м'яких тканин, сироваткового пухлинного маркера ЗН яєчка, та т.ін.). Випадки ЗН, визначення стадії яких за TNM-6 не передбачене (наприклад, саркоми матки, нефробластоми, нейробластоми та т.ін.), до показника з «не визначеною» стадією не враховуються. Для захворювань «Хвороба Ходжкіна» та «Неходжкінські лімфоми» всіх первинних локалізацій, за винятком ЦНС, стадії визначаються за Анн-Арбор класифікацією. В розділі «Лейкемії» наведено розподіл захворювань згідно клітинного типу. У рубриках «Всі ЗН», «Всі ЗН за винятком немеланомних раків шкіри» та «ЗН у дитячого населення» в цій таблиці скомпоновано відсотковий розподіл випадків захворювання з кодами МКХ-10 AM C00-C86 за стадією як згідно з TNM, так і з Анн-Арбор.

Показник **„Не прожили одного року з числа вперше виявлених”** обчислено згідно з описом цього показника у Таблиці 1. Наведено також кількість **хворих, зареєстрованих з посмертно встановленим діагнозом**.

Через неможливість розрахувати показники на кількість населення України в 2025 році в **Таблиці 4** наведено загальну кількість осіб, які перебували на обліку в закладах онкологічної служби на кінець 2025 року, в розрізі регіонів. В цьогорічному випуску із загальної кількості осіб, що перебувають на обліку в онкологічних закладах України, **виключені** дані про кількість таких мешканців **Донецької, Запорізької, Луганської та Херсонської областей**.

Дані в таблицях **Додатку А – Кількість випадків захворювання на ЗН у статеві-вікових групах** та **Додатку Б – Кількість випадків смерті від ЗН у статеві-вікових групах** в розрізі 53-х нозологічних форм ЗН, а також усіх ЗН та всіх ЗН за винятком немеланомних ЗН шкіри розраховані на основі зареєстрованих в НКРУ даних за **2024** рік, доповнених і уточнених упродовж 2025 року.

У таблицях **Додатку В** в розрізі регіонів і в розподілі за статеві-віковими групами наведений обсяг **контингентів онкологічних хворих (загальна розповсюдженість)** – загальну кількість хворих на ЗН, виявлені в будь-якому році, які на кінець **2025** року не були зняті з обліку в онкологічних закладах країни через смерть, зміну місця постійної реєстрації або з інших причин, за винятком тих, що обліковуються в територіальних канцер-реєстрах Донецької, Запорізької, Луганської і Херсонської областей.

В **Додатку Г** в розрізі регіонів і в розподілі за статеві-віковими групами наведений обсяг **5-річних контингентів (5-річна розповсюдженість)** – кількість хворих на злоякісні новоутворення, виявлені у період з 2021 до 2025 року, що на кінець **2025** року не були зняті з обліку в онкологічних закладах країни через смерть, зміну місця постійної реєстрації або з інших причин.

**Додаток Д** містить дані про обсяг **5-річних контингентів** на кінець **2025** року в розрізі регіонів і в розподілі за **нозологічними групами ЗН**.

Опис таблиць і показників, наведених у розділі **«Діяльність онкологічних закладів в 2025 році за даними лікарняних канцер-реєстрів»**, надано [окремо](#).

## **ОНКОЕПІДЕМІОЛОГІЧНА СИТУАЦІЯ І СТАН ОРГАНІЗАЦІЇ ОНКОЛОГІЧНОЇ ДОПОМОГИ В УКРАЇНІ В 2024-2025 РОКАХ**

Упродовж понад 25-ти років узвичаєною практикою Національного канцер-реєстру (НКРУ) є розгляд даних про онкологічну захворюваність та смертність не раніше ніж через 1 рік після закінчення року спостереження. Обґрунтування для цього детально описане, зокрема, в Бюлетені НКРУ № 25 (див. [«Оперативні та уточнені дані: в чому різниця», стор. 7](#)). Тому в даному огляді проведено аналіз даних про захворюваність і смертність в 2024 році та у порівнянні з даними за 2023 рік. Дані за 2025 рік є лише оперативними, оскільки через 1 рік можуть зрости на 5-15% завдяки надходженню до НКРУ не отриманих вчасно медичних документів щодо виявлених хворих, і тому будуть аналізуватися в наступному році. Оперативні дані не можна порівнювати з уточненими; в даному Бюлетені вони використані лише для розрахунку оперативних показників, які характеризують стан діагностики та спеціалізованої допомоги первинним онкологічним хворим в 2025 році. Більшість канцер-реєстрів розвинутих країн для досягнення повного і якісного обліку захворюваності піддає аналізу дані про захворюваність не раніше ніж через 2 роки після закінчення часового інтервалу спостереження.

Аналіз динаміки реєстрації смертей в ОКР і кількісне порівняння з даними Держстату свідчить про істотний недооблік, починаючи з 2015 року, який наростає з 2019 року у більше ніж половині областей. Причиною критичного недообліку смертності є позбавлення обласних канцер-реєстрів (ОКР) можливостей отримання відповідних даних від органів Держстату, ДРАЦС і через мережу районних онкологів, що забезпечувало в минулому, а в низці регіонів і дотепер, не лише реєстрацію дати смерті, але і її основну причину з Медичного свідоцтва про смерть. На жаль, ці критичні причини нині не дають НКРУ можливості актуалізувати життєвий статус зареєстрованих хворих, що призводить до **непомірного зростання кількості хворих, не знятих з обліку**.

Реєстрація як смерті та її причини, так і актуального життєвого статусу хворого дозволяють коректно обчислювати такі показники як **дорічна летальність** онкологічних хворих, **скоригована виживаність** (net / cause-specific / relative survival rate, на відміну від загального – overall rate – показника виживаності, який не потребує знання основної причини смерті, проте й не виокремлює втрати, спричинені смертю від онкологічної хвороби) тощо. **Дієвим інструментом** для визначення актуального життєвого статусу принаймні тих онкологічних хворих, які зареєстровані в **ЕСОЗ, міг би стати доступ працівників ОКР** до цієї інформації.

В даному Бюлетені, як і в попередніх номерах, вміщено лише кількісні характеристики та пропорційні показники, що характеризують структуру онкологічної захворюваності та смертності в 2024 році й розрахунок яких не залучає обсяг спостережуваної популяції. Акцентуємо вашу увагу на тому, що за самими лише кількісними змінами **реальний розвиток онкоепідеміологічної ситуації** в регіонах та у країні в цілому **визначити неможливо**.

В 2024-2025 роках воєнні дії в Україні суттєво впливали на виявлення та реєстрацію злоякісних новоутворень (ЗН). Слід констатувати очевидний зростаючий з 2014 року недооблік як смертей, так і захворювань в ОКР **Донецької та Луганської областей**, викликаний тимчасовою окупацією, активною міграцією населення цих регіонів, територіальним переміщенням самих цих ОКР і відповідних онкологічних закладів. Істотно менша кількість зареєстрованих у цих ОКР випадків захворювання або смерті збільшує питому вагу кожного з них, що впливає на значення пропорційних показників регіону. З 2022 року подібні проблеми реєстрації спостерігаються в багатьох регіонах України і найбільш виразними є в **Запорізькій та Херсонській областях**, де тимчасово окуповано значну частину території.

### **Кількісні та вікові характеристики й зміни в 2024 році**

За уточненими даними НКРУ, в 2024 році в Україні виявили 124 801 **захворювання** на ЗН, в т.ч. 60 379 у чоловіків та 64 404 у жінок (див. **Табл. С1, С2**). Порівняно з 2023 роком кількість виявлених ЗН зростає незначно – на 1959 випадків (1,6%), зокрема у чоловіків – на 1727 (2,9%), у жінок – на 232 (0,4%).

Співвідношення кількості захворювань у чоловіків до такої у жінок становило 48,4% до 51,6%. У вікових групах захворілих в репродуктивному віці (18-29 і 30-44 роки) кількість жінок переважала кількість чоловіків в 1,3-1,8 рази, в інших вікових групах співвідношення було близьким до 1:1.

**Характеристики онкоепідеміологічного процесу: стан онкологічної допомоги**

**Таблиця С1 – Кількість захворювань на ЗН та смертей від ЗН у регіонах України, 2024 рік в порівнянні з 2023 роком**

| Адміністративна територія | Захворювання на ЗН |              |              |                                  |            |             |            |            |            | Смерті від ЗН |              |              |                                   |            |             |             |            |            | Співвідношення кількості захворювань і смертей |
|---------------------------|--------------------|--------------|--------------|----------------------------------|------------|-------------|------------|------------|------------|---------------|--------------|--------------|-----------------------------------|------------|-------------|-------------|------------|------------|--|
|                           | 2024 р.            |              |              | Приріст відносно значень 2023 р. |            |             |            |            |            | 2024 р.       |              |              | Приріст відносно значень 2023 р.. |            |             |             |            |            |  |
|                           | Особи              | Чоловіки     | Жінки        | Особи                            |            | Чоловіки    |            | Жінки      |            | Особи         | Чоловіки     | Жінки        | Особи                             |            | Чоловіки    |             | Жінки      |            |  |
|                           | Кількість          | Кількість    | Кількість    | Кількість                        | %          | Кількість   | %          | Кількість  | %          | Кількість     | Кількість    | Кількість    | Кількість                         | %          | Кількість   | %           | Кількість  | %          |  |
| <b>Україна</b>            | <b>124801</b>      | <b>60397</b> | <b>64404</b> | <b>1959</b>                      | <b>1.6</b> | <b>1727</b> | <b>2.9</b> | <b>232</b> | <b>0.4</b> | <b>44545</b>  | <b>25094</b> | <b>19451</b> | <b>22</b>                         | <b>0.0</b> | <b>-161</b> | <b>-0.6</b> | <b>183</b> | <b>0.9</b> | <b>2.8</b>                                     |
| Вінницька                 | 5907               | 2924         | 2983         | -80                              | -1.3       | -58         | -1.9       | -22        | -0.7       | 2010          | 1173         | 837          | -26                               | -1.3       | -49         | -4.0        | 23         | 2.8        | 2.9  |
| Волинська                 | 3794               | 1964         | 1830         | 194                              | 5.4        | 172         | 9.6        | 22         | 1.2        | 1668          | 1013         | 655          | 105                               | 6.7        | 79          | 8.5         | 26         | 4.1        | 2.3  |
| Дніпропетровська          | 11942              | 5562         | 6380         | -68                              | -0.6       | -16         | -0.3       | -52        | -0.8       | 5529          | 3006         | 2523         | -176                              | -3.1       | -104        | -3.3        | -72        | -2.8       | 2.2  |
| Донецька                  | 1049               | 475          | 574          | -45                              | -4.1       | -23         | -4.6       | -22        | -3.7       | 421           | 216          | 205          | 85                                | 25.3       | 61          | 39.4        | 24         | 13.3       | 2.5  |
| Житомирська               | 4550               | 2249         | 2301         | 103                              | 2.3        | 80          | 3.7        | 23         | 1.0        | 1613          | 908          | 705          | -158                              | -8.9       | -127        | -12.3       | -31        | -4.2       | 2.8  |
| Закарпатська              | 3589               | 1757         | 1832         | -50                              | -1.4       | -150        | -7.9       | 100        | 5.8        | 2022          | 1207         | 815          | 11                                | 0.5        | -26         | -2.1        | 37         | 4.8        | 1.8  |
| Запорізька                | 3057               | 1525         | 1532         | -493                             | -13.9      | -130        | -7.9       | -363       | -19.2      | 808           | 436          | 372          | -178                              | -18.1      | -92         | -17.4       | -86        | -18.8      | 3.8  |
| Івано-Франківська         | 4852               | 2433         | 2419         | -14                              | -0.3       | -6          | -0.2       | -8         | -0.3       | 2180          | 1314         | 866          | 79                                | 3.8        | 70          | 5.6         | 9          | 1.1        | 2.2  |
| Київська                  | 7143               | 3245         | 3898         | 313                              | 4.6        | 145         | 4.7        | 168        | 4.5        | 2116          | 1183         | 933          | 55                                | 2.7        | -2          | -0.2        | 57         | 6.5        | 3.4  |
| Кіровоградська            | 4363               | 2148         | 2215         | 15                               | 0.3        | 9           | 0.4        | 6          | 0.3        | 1761          | 1008         | 753          | -13                               | -0.7       | -9          | -0.9        | -4         | -0.5       | 2.5  |
| Луганська                 | 277                | 111          | 166          | -62                              | -18.3      | -14         | -11.2      | -48        | -22.4      | 25            | 10           | 15           | 10                                | 66.7       | 3           | 42.9        | 7          | 87.5       | 11.1   |
| Львівська                 | 9077               | 4554         | 4523         | -143                             | -1.6       | 54          | 1.2        | -197       | -4.2       | 2946          | 1720         | 1226         | -47                               | -1.6       | -51         | -2.9        | 4          | 0.3        | 3.1  |
| Миколаївська              | 3302               | 1549         | 1753         | 481                              | 17.1       | 254         | 19.6       | 227        | 14.9       | 1306          | 702          | 604          | 261                               | 25.0       | 190         | 37.1        | 71         | 13.3       | 2.5  |
| Одеська                   | 8521               | 4098         | 4423         | 581                              | 7.3        | 389         | 10.5       | 192        | 4.5        | 2355          | 1319         | 1036         | 139                               | 6.3        | 104         | 8.6         | 35         | 3.5        | 3.6  |
| Полтавська                | 4908               | 2396         | 2512         | -349                             | -6.6       | -103        | -4.1       | -246       | -8.9       | 1889          | 1050         | 839          | -291                              | -13.3      | -160        | -13.2       | -131       | -13.5      | 2.6  |
| Рівненська                | 3845               | 1892         | 1953         | 221                              | 6.1        | 183         | 10.7       | 38         | 2.0        | 1506          | 838          | 668          | -80                               | -5.0       | -75         | -8.2        | -5         | -0.7       | 2.6  |
| Сумська                   | 4221               | 2080         | 2141         | -152                             | -3.5       | 20          | 1.0        | -172       | -7.4       | 1449          | 837          | 612          | -123                              | -7.8       | -73         | -8.0        | -50        | -7.6       | 2.9  |
| Тернопільська             | 3792               | 1966         | 1826         | 231                              | 6.5        | 175         | 9.8        | 56         | 3.2        | 1745          | 998          | 747          | 45                                | 2.6        | -20         | -2.0        | 65         | 9.5        | 2.2  |
| Харківська                | 5551               | 2616         | 2935         | 508                              | 10.1       | 258         | 10.9       | 250        | 9.3        | 540           | 267          | 273          | -178                              | -24.8      | -97         | -26.6       | -81        | -22.9      | 10.3   |
| Херсонська                | 1535               | 774          | 761          | 81                               | 5.6        | 77          | 11.0       | 4          | 0.5        | 506           | 291          | 215          | 118                               | 30.4       | 78          | 36.6        | 40         | 22.9       | 3.0  |
| Хмельницька               | 5661               | 2850         | 2811         | 126                              | 2.3        | 110         | 4.0        | 16         | 0.6        | 2533          | 1444         | 1089         | 112                               | 4.6        | 3           | 0.2         | 109        | 11.1       | 2.2  |
| Черкаська                 | 5685               | 2800         | 2885         | 386                              | 7.3        | 113         | 4.2        | 273        | 10.5       | 2440          | 1335         | 1105         | -4                                | -0.2       | -48         | -3.5        | 44         | 4.1        | 2.3  |
| Чернівецька               | 2389               | 1190         | 1199         | 85                               | 3.7        | 66          | 5.9        | 19         | 1.6        | 717           | 418          | 299          | 263                               | 57.9       | 136         | 48.2        | 127        | 73.8       | 3.3  |
| Чернігівська              | 4488               | 2202         | 2286         | 180                              | 4.2        | 127         | 6.1        | 53         | 2.4        | 1835          | 1091         | 744          | -46                               | -2.4       | -6          | -0.5        | -40        | -5.1       | 2.4  |
| м. Київ                   | 11303              | 5037         | 6266         | -90                              | -0.8       | -5          | -0.1       | -85        | -1.3       | 2625          | 1310         | 1315         | 59                                | 2.3        | 54          | 4.3         | 5          | 0.4        | 4.3  |

Зростання кількості виявлених захворювань на ЗН спостерігалось в 14 регіонах з 25-ти. Найбільш виражене зростання кількості захворювань у осіб обох статей відбулось у Миколаївській (+17,1%) та Харківській (+10,1%) областях, де у 2022 році спостерігалось їхнє суттєве зменшення порівняно з 2021 роком (-55,9% та -82,1%, відповідно). В таких областях як Волинська, Житомирська, Одеська, Рівненська, Тернопільська, Херсонська, Чернівецька та Чернігівська приріст кількості ЗН, виявлених у чоловіків, переважав приріст у жінок в 2,3-20,9 раз. Зворотний процес відбувся в Закарпатській області, де кількість нових захворювань у чоловіків зменшилась на 7,9% при зростанні такої у жінок на 5,8%.

В 2024 році тривало істотне зменшення кількості захворювань, виявлених у мешканців Запорізької (-13,9%) і Луганської (-18,3%) областей, також зменшилась кількість нових ЗН у Полтавській (-6,6%) та Сумській (-3,5%) областях – всюди переважно за рахунок захворювань у жінок.

Розподіл кількості захворювань на ЗН в 2024 році за статеві-віковими групами показав, що, як і в попередні роки, найбільш часто в Україні ЗН виявляли у віці **45-64** роки – у 38,0% чоловіків і 38,7% жінок, а також у віці **65-74** роки – у 37,0% чоловіків і 31,1% жінок (див. **Табл. С3**). Частота виявлення захворювань у віці **75+** становила 18,2% та 19,5% відповідно.

**Зростання** загальної кількості захворювань на ЗН в 2024 році відбулося **здебільшого за рахунок вікової групи 75+** як чоловіків (+930 випадків), так і жінок (+511 випадків), а також чоловічої вікової групи 65-74 (+540 випадків) (див. **Табл. С2**).

**Таблиця С2 - Зміна кількості захворювань на ЗН та смертей від ЗН у статеві-вікових групах в 2024 році порівняно з 2023 роком, Україна**

|  | Стать    | Вікова група (років) |       |       |       |       |       |       |                             |                          |                     |
|--|----------|----------------------|-------|-------|-------|-------|-------|-------|-----------------------------|--------------------------|---------------------|
|  |          | 0-85+                | 0-17  | 18-29 | 30-44 | 45-64 | 65-74 | 75+   | Репродуктив-ний вік (18-44) | Працездатний вік (18-64) | Пенсійний вік (65+) |
| <b>Кількість випадків у 2024 році</b>                |          |                      |       |       |       |       |       |       |                             |                          |                     |
| Захворювання на ЗН                                   | Особи    | 124801               | 579   | 1263  | 9143  | 47880 | 42353 | 23583 | 10406                       | 58286                    | 65936               |
|  | Чоловіки | 60397                | 306   | 552   | 3230  | 22980 | 22335 | 10994 | 3782                        | 26762                    | 33329               |
|  | Жінки    | 64404                | 273   | 711   | 5913  | 24900 | 20018 | 12589 | 6624                        | 31524                    | 32607               |
| Смерті від ЗН  | Особи    | 44545                | 96    | 130   | 1460  | 15037 | 16573 | 11249 | 1590                        | 16627                    | 27822               |
|  | Чоловіки | 25094                | 65    | 70    | 678   | 8984  | 9844  | 5453  | 748                         | 9732                     | 15297               |
|  | Жінки    | 19451                | 31    | 60    | 782   | 6053  | 6729  | 5796  | 842                         | 6895                     | 12525               |
| <b>Приріст відносно значень 2023 року, кількість</b> |          |                      |       |       |       |       |       |       |                             |                          |                     |
| Захворювання на ЗН                                   | Особи    | 1959                 | -3    | 38    | 229   | -331  | 585   | 1441  | 267                         | -64                      | 2026                |
|  | Чоловіки | 1727                 | -15   | 29    | 141   | 102   | 540   | 930   | 170                         | 272                      | 1470                |
|  | Жінки    | 232                  | 12    | 9     | 88    | -433  | 45    | 511   | 97                          | -336                     | 556                 |
| Смерті від ЗН  | Особи    | 22                   | 7     | -27   | -115  | -563  | 262   | 458   | -142                        | -705                     | 720                 |
|  | Чоловіки | -161                 | 21    | -16   | -123  | -525  | 175   | 307   | -139                        | -664                     | 482                 |
|  | Жінки    | 183                  | -14   | -11   | 8     | -38   | 87    | 151   | -3                          | -41                      | 238                 |
| <b>Приріст відносно значень 2023 року, %</b>         |          |                      |       |       |       |       |       |       |                             |                          |                     |
| Захворювання на ЗН                                   | Особи    | 1.6                  | -0.5  | 3.1   | 2.6   | -0.7  | 1.4   | 6.5   | 2.6                         | -0.1                     | 3.2                 |
|  | Чоловіки | 2.9                  | -4.7  | 5.5   | 4.6   | 0.4   | 2.5   | 9.2   | 4.7                         | 1.0                      | 4.6                 |
|  | Жінки    | 0.4                  | 4.6   | 1.3   | 1.5   | -1.7  | 0.2   | 4.2   | 1.5                         | -1.1                     | 1.7                 |
| Смерті від ЗН  | Особи    | 0.0                  | 7.9   | -17.2 | -7.3  | -3.6  | 1.6   | 4.2   | -8.2                        | -4.1                     | 2.7                 |
|  | Чоловіки | -0.6                 | 47.7  | -18.6 | -15.4 | -5.5  | 1.8   | 6.0   | -15.7                       | -6.4                     | 3.3                 |
|  | Жінки    | 0.9                  | -31.1 | -15.5 | 1.0   | -0.6  | 1.3   | 2.7   | -0.4                        | -0.6                     | 1.9                 |

Майже у всіх областях ЗН найчастіше виявляли у **чоловіків віку 65+** років – від 50,6% у Житомирській області до 60,1% у м. Київ, і лише у чоловіків-мешканців Волинської області ЗН виявляли переважно (50,8%) у **працездатному віці 18-64** роки.

Найбільш часте (52,5-53,5%) виявлення ЗН у **жінок працездатного віку 18-64** роки було зареєстроване у Волинській, Житомирській, Київській та Рівненській областях, найменш часте (45,3-45,6%) – у мешканок Запорізької, Херсонської та Чернігівської областей, де переважали ЗН, виявлені у **пенсійному віці 65+** років (53,8-54,3%).

Таблиця С3 - Статеві-вікова структура онкологічної захворюваності та смертності у регіонах України, 2024 рік

| Адміністративна територія | Захворювання на ЗН |                              |       |       |       |       |      | Смерті від ЗН      |                              |       |       |       |       |      |
|---------------------------|--------------------|------------------------------|-------|-------|-------|-------|------|--------------------|------------------------------|-------|-------|-------|-------|------|
|                           | Загальна кількість | Питома вага вікової групи, % |       |       |       |       |      | Загальна кількість | Питома вага вікової групи, % |       |       |       |       |      |
|                           |                    | 0-17                         | 18-29 | 30-44 | 45-64 | 65-74 | 75+  |                    | 0-17                         | 18-29 | 30-44 | 45-64 | 65-74 | 75+  |
| Чоловіки                  |                    |                              |       |       |       |       |      |                    |                              |       |       |       |       |      |
| <b>Україна</b>            | <b>60397</b>       | 0.5                          | 0.9   | 5.3   | 38.0  | 37.0  | 18.2 | <b>25094</b>       | 0.3                          | 0.3   | 2.7   | 35.8  | 39.2  | 21.7 |
| Вінницька                 | 2924               | 0.2                          | 0.9   | 5.2   | 39.0  | 38.5  | 16.3 | 1173               | 0.1                          | 0.3   | 2.5   | 36.5  | 38.9  | 21.7 |
| Волинська                 | 1964               | 0.6                          | 1.1   | 7.5   | 42.2  | 34.9  | 13.7 | 1013               | 0.1                          | 0.3   | 3.9   | 39.4  | 39.8  | 16.5 |
| Дніпропетровська          | 5562               | 0.7                          | 0.6   | 5.0   | 39.2  | 37.0  | 17.4 | 3006               | 0.4                          | 0.3   | 2.6   | 35.0  | 40.7  | 21.1 |
| Донецька                  | 475                | 0.2                          | 1.1   | 6.3   | 38.7  | 35.8  | 17.9 | 216                | 0.0                          | 0.5   | 1.9   | 37.0  | 40.3  | 20.4 |
| Житомирська               | 2249               | 0.4                          | 1.7   | 8.5   | 38.8  | 34.6  | 15.9 | 908                | 0.3                          | 0.3   | 2.9   | 41.9  | 36.7  | 18.0 |
| Закарпатська              | 1757               | 0.7                          | 0.6   | 3.9   | 41.5  | 36.9  | 16.4 | 1207               | 0.4                          | 0.3   | 2.7   | 39.2  | 38.1  | 19.2 |
| Запорізька                | 1525               | 0.9                          | 0.7   | 5.8   | 38.6  | 35.7  | 18.2 | 436                | 0.5                          | 0.5   | 2.3   | 31.7  | 37.4  | 27.8 |
| Івано-Франківська         | 2433               | 0.5                          | 1.1   | 5.0   | 36.6  | 38.5  | 18.3 | 1314               | 0.5                          | 0.2   | 2.7   | 36.5  | 38.9  | 21.2 |
| Київська                  | 3245               | 0.5                          | 1.1   | 6.8   | 39.9  | 36.2  | 15.5 | 1183               | 0.2                          | 0.0   | 3.5   | 33.8  | 41.2  | 21.4 |
| Кіровоградська            | 2148               | 0.3                          | 1.0   | 5.0   | 39.1  | 36.4  | 18.2 | 1008               | 0.3                          | 0.3   | 4.0   | 37.0  | 38.1  | 20.3 |
| Луганська                 | 111                | 0.9                          | 2.7   | 7.2   | 47.7  | 35.1  | 6.3  | 10                 | 0.0                          | 0.0   | 10.0  | 30.0  | 60.0  | 0.0  |
| Львівська                 | 4554               | 0.7                          | 1.0   | 5.0   | 36.9  | 36.4  | 20.0 | 1720               | 0.2                          | 0.5   | 2.6   | 34.0  | 39.2  | 23.6 |
| Миколаївська              | 1549               | 0.5                          | 0.9   | 5.0   | 40.3  | 36.3  | 16.9 | 702                | 0.1                          | 0.4   | 2.3   | 34.6  | 40.6  | 21.9 |
| Одеська                   | 4098               | 0.6                          | 1.0   | 5.2   | 38.2  | 36.7  | 18.4 | 1319               | 0.5                          | 0.3   | 3.0   | 34.8  | 39.0  | 22.4 |
| Полтавська                | 2396               | 0.5                          | 0.5   | 5.1   | 39.5  | 36.5  | 17.9 | 1050               | 0.2                          | 0.1   | 2.7   | 36.8  | 36.8  | 23.5 |
| Рівненська                | 1892               | 1.0                          | 1.7   | 5.6   | 41.0  | 35.5  | 15.3 | 838                | 0.4                          | 0.6   | 2.9   | 39.1  | 38.5  | 18.5 |
| Сумська                   | 2080               | 0.3                          | 0.6   | 4.9   | 38.2  | 40.9  | 15.1 | 837                | 0.1                          | 0.1   | 3.3   | 35.4  | 42.3  | 18.8 |
| Тернопільська             | 1966               | 0.5                          | 0.8   | 5.7   | 38.3  | 35.9  | 18.8 | 998                | 0.3                          | 0.2   | 2.4   | 36.6  | 38.6  | 21.9 |
| Харківська                | 2616               | 0.3                          | 0.8   | 5.2   | 36.9  | 37.7  | 19.1 | 267                | 0.4                          | 0.0   | 3.0   | 37.8  | 33.0  | 25.8 |
| Херсонська                | 774                | 0.1                          | 0.9   | 3.5   | 36.7  | 36.7  | 22.1 | 291                | 0.0                          | 0.0   | 0.3   | 29.2  | 42.3  | 28.2 |
| Хмельницька               | 2850               | 0.3                          | 0.8   | 4.3   | 36.6  | 38.2  | 19.8 | 1444               | 0.0                          | 0.5   | 2.1   | 37.2  | 38.4  | 21.9 |
| Черкаська                 | 2800               | 0.4                          | 0.8   | 4.9   | 36.7  | 37.1  | 20.1 | 1335               | 0.2                          | 0.1   | 2.6   | 35.5  | 38.6  | 22.9 |
| Чернівецька               | 1190               | 0.8                          | 0.8   | 4.1   | 36.1  | 41.3  | 16.9 | 418                | 0.5                          | 0.2   | 1.9   | 34.7  | 43.5  | 19.1 |
| Чернігівська              | 2202               | 0.4                          | 0.7   | 4.6   | 38.1  | 38.7  | 17.4 | 1091               | 0.0                          | 0.4   | 2.6   | 37.4  | 40.6  | 19.1 |
| м. Київ                   | 5037               | 0.4                          | 1.0   | 5.7   | 32.8  | 36.2  | 23.9 | 1310               | 0.2                          | 0.1   | 2.0   | 28.2  | 38.5  | 31.0 |
| Жінки                     |                    |                              |       |       |       |       |      |                    |                              |       |       |       |       |      |
| <b>Україна</b>            | <b>64404</b>       | 0.4                          | 1.1   | 9.2   | 38.7  | 31.1  | 19.5 | <b>19451</b>       | 0.2                          | 0.3   | 4.0   | 31.1  | 34.6  | 29.8 |
| Вінницька                 | 2983               | 0.3                          | 1.1   | 9.9   | 40.2  | 30.0  | 18.5 | 837                | 0.2                          | 0.5   | 4.8   | 32.7  | 29.7  | 32.0 |
| Волинська                 | 1830               | 0.5                          | 1.4   | 10.5  | 41.0  | 29.7  | 16.9 | 655                | 0.8                          | 0.6   | 4.3   | 33.6  | 35.7  | 25.0 |
| Дніпропетровська          | 6380               | 0.4                          | 1.0   | 7.9   | 38.9  | 31.2  | 20.5 | 2523               | 0.2                          | 0.2   | 4.2   | 29.1  | 35.7  | 30.7 |
| Донецька                  | 574                | 0.0                          | 0.3   | 7.7   | 39.0  | 31.9  | 21.1 | 205                | 0.0                          | 0.0   | 1.5   | 31.2  | 27.8  | 39.5 |
| Житомирська               | 2301               | 0.5                          | 1.5   | 11.0  | 40.2  | 29.7  | 17.1 | 705                | 0.1                          | 0.0   | 6.0   | 30.4  | 36.7  | 26.8 |
| Закарпатська              | 1832               | 1.1                          | 1.3   | 10.4  | 38.7  | 31.2  | 17.3 | 815                | 0.5                          | 0.2   | 4.9   | 35.5  | 33.4  | 25.5 |
| Запорізька                | 1532               | 0.4                          | 1.0   | 7.0   | 37.2  | 33.2  | 21.1 | 372                | 0.3                          | 0.5   | 3.0   | 28.2  | 37.4  | 30.6 |
| Івано-Франківська         | 2419               | 0.3                          | 1.3   | 10.2  | 38.9  | 28.4  | 21.0 | 866                | 0.2                          | 0.3   | 4.7   | 30.1  | 32.0  | 32.6 |
| Київська                  | 3898               | 0.5                          | 0.9   | 11.3  | 41.3  | 30.0  | 16.1 | 933                | 0.1                          | 0.2   | 4.6   | 31.0  | 36.0  | 28.1 |
| Кіровоградська            | 2215               | 0.4                          | 0.9   | 9.3   | 37.5  | 31.6  | 20.3 | 753                | 0.0                          | 0.4   | 2.9   | 34.1  | 32.9  | 29.6 |
| Луганська                 | 166                | 0.0                          | 1.2   | 13.3  | 36.1  | 38.6  | 10.8 | 15                 | 0.0                          | 0.0   | 6.7   | 40.0  | 40.0  | 13.3 |
| Львівська                 | 4523               | 0.5                          | 1.4   | 9.1   | 37.8  | 30.6  | 20.6 | 1226               | 0.2                          | 0.3   | 4.2   | 30.7  | 35.2  | 29.5 |
| Миколаївська              | 1753               | 0.6                          | 1.1   | 9.2   | 40.0  | 31.4  | 17.6 | 604                | 0.0                          | 0.7   | 2.5   | 29.5  | 31.5  | 35.9 |
| Одеська                   | 4423               | 0.5                          | 1.0   | 9.7   | 39.7  | 30.9  | 18.2 | 1036               | 0.3                          | 0.4   | 4.7   | 33.1  | 34.3  | 27.2 |
| Полтавська                | 2512               | 0.2                          | 0.8   | 8.3   | 39.6  | 31.6  | 19.5 | 839                | 0.1                          | 0.0   | 3.3   | 29.8  | 35.4  | 31.3 |
| Рівненська                | 1953               | 0.7                          | 1.3   | 9.3   | 41.9  | 30.7  | 16.1 | 668                | 0.1                          | 0.4   | 5.2   | 33.7  | 35.8  | 24.7 |
| Сумська                   | 2141               | 0.5                          | 0.9   | 7.8   | 37.5  | 34.1  | 19.2 | 612                | 0.2                          | 0.2   | 3.1   | 27.8  | 40.7  | 28.1 |
| Тернопільська             | 1826               | 0.7                          | 1.4   | 9.0   | 37.8  | 29.4  | 21.7 | 747                | 0.0                          | 0.5   | 3.7   | 32.8  | 30.1  | 32.8 |
| Харківська                | 2935               | 0.3                          | 0.7   | 7.9   | 39.9  | 32.4  | 18.8 | 273                | 0.0                          | 0.4   | 2.2   | 30.8  | 40.3  | 26.4 |
| Херсонська                | 761                | 0.4                          | 1.8   | 8.9   | 34.8  | 30.2  | 23.8 | 215                | 0.0                          | 0.0   | 3.3   | 33.5  | 31.6  | 31.6 |
| Хмельницька               | 2811               | 0.3                          | 1.2   | 9.2   | 37.4  | 29.8  | 22.1 | 1089               | 0.1                          | 0.6   | 3.5   | 31.6  | 35.5  | 28.7 |
| Черкаська                 | 2885               | 0.3                          | 1.2   | 7.5   | 37.3  | 33.1  | 20.6 | 1105               | 0.1                          | 0.5   | 3.3   | 29.2  | 37.3  | 29.7 |
| Чернівецька               | 1199               | 0.5                          | 1.3   | 9.4   | 39.0  | 31.9  | 17.8 | 299                | 0.0                          | 0.7   | 6.0   | 33.1  | 34.1  | 26.1 |
| Чернігівська              | 2286               | 0.5                          | 1.0   | 7.8   | 36.8  | 32.5  | 21.3 | 744                | 0.0                          | 0.1   | 4.3   | 35.5  | 35.1  | 25.0 |
| м. Київ                   | 6266               | 0.2                          | 1.1   | 10.0  | 36.0  | 31.2  | 21.6 | 1315               | 0.1                          | 0.1   | 3.2   | 28.0  | 32.3  | 36.3 |

Група **репродуктивного віку 18-44** роки мала найменшу питому вагу (4,4-4,5%) в структурі чоловічої захворюваності Закарпатської та Херсонської областей і найбільшу – у чоловіків Житомирської (10,2%), Київської (7,9%) та Волинської (8,7%) областей при середньоукраїнському значенні 6,3%. Питома вага захворювань жінок в цьому віці була найбільшою (11,9-12,5%) у тих самих областях.

Кількість зареєстрованих **захворювань на ЗН у дітей** віком **0-17** років у 2024 році становила 306 у хлопчиків (зменшилась на 15, або на 4,7% випадків, порівняно з 2023 роком) та 273 у дівчаток (зросла на 12, або на 4,6% випадків). Питома вага відповідних дитячих груп у віковій структурі захворюваності на ЗН складала 0,5% та 0,4%.

Серед статево-вікових груп найбільш – на 4,6-4,7% – приросла кількість захворювань у чоловіків репродуктивного та пенсійного віку (див. **Табл. С2**). Приріст кількості захворювань у жінок як у репродуктивному, так і в пенсійному віці був у 2,7-3 рази меншим, ніж у чоловіків, а в групі жінок працездатного віку кількість захворювань зменшилась на 1,1%.

В НКРУ зареєстровано 44 545 хворих, які **померли від ЗН в 2024 році**: 25 094 чоловіків та 19 451 жінок (див. **Табл. С1**). Кількість смертей в порівнянні з 2023 роком практично не змінилась: зареєстровано на 161 (0,6%) менше смертей у чоловіків та на 183 (0,9%) більше у жінок (див. **Табл. С2**).

Співвідношення померлих чоловіків і жінок становило 56,3% до 43,7%. У вікових групах померлих у віці 0-17 років і 45-74 роки кількість чоловіків переважала жінок у 1,5-2 рази, в інших вікових групах співвідношення було близьким до 1:1.

У половині областей кількість зареєстрованих смертей від ЗН в 2024 році зменшилась; найбільш істотне зменшення зареєстровано в ОКР Житомирської, Запорізької, Полтавської, Рівненської та Сумської областей – на 5,0-24,8%. Значуще зростання реєстрації смертей від ЗН відбулось у ОКР Миколаївської, Херсонської та Чернівецької областей, де у попередні роки були ознаки недообліку смертності.

Розподіл померлих від ЗН за статево-віковими групами наведено у **Таблиці С3**. В 2024 році в Україні чоловіки помирали від ЗН переважно у віці 65-74 роки (39,2%) та 45-64 роки (35,8%); смерті від ЗН жінок також переважали у віці 65-74 роки (34,6%) та 45-64 роки (31,1%). На вік 75+ років припадало 21,7% смертей від ЗН чоловіків, жінки помирали у такому віці частіше – 29,8%.

У порівнянні з 2023 роком питома вага групи чоловіків, померлих від ЗН у **пенсійному віці 65+** років, зросла на 2,3% і зменшився на 2,4% внесок у смертність групи **працездатного віку 18-64 роки** (див. **Табл. С2**). У відповідних вікових групах жінок зареєстровані зміни на рівні +0,6% та -0,5%.

Найбільше кількісне зростання зареєстрованих смертей від ЗН в 2024 році відбулось у вікових групах 75+ років обох статей – відповідно, на 307 та 151 померлих осіб, а також у чоловічій віковій групі 65-74 роки – на 175 померлих (див. **Табл. С2**). Кількість померлих у чоловічій віковій групі 45-64, навпаки, зменшилась на 525. Кількість померлих у працездатному віці чоловіків зменшилась на 6,4% (на 664 особи), жінок – на 0,6% (41 особу).

Вікова структура померлих від ЗН у регіонах різнилась. Так, питома вага групи чоловіків, померлих в 2024 році у віці **18-44** роки, була найменшою в Херсонській області (0,3%) і найбільшою у Волинській (4,2%) та Кіровоградській (4,3%) областях (див. **Табл. С3**). В структурі жіночої смертності група репродуктивного віку 18-44 роки мала найменшу питому вагу в Харківській області (2,6%) і найбільшу – в Житомирській (6,0%), Рівненській (5,7%) і Чернівецькій (6,7%) областях при середньоукраїнському значенні 4,3%. Зазначені регіональні відмінності можуть свідчити також і про недооблік смертей хворих старших вікових груп у цих ОКР.

До 2021 року **співвідношення** кількості зареєстрованих нових **захворювань** на ЗН і кількості **смертей** від ЗН в Україні складало в середньому 1,9-2,1, тобто, на 1 зареєстрованого померлого від ЗН приходилось близько 2-х захворілих. У регіонах це співвідношення коливалось від 1,6-1,9 до 2,1-2,7 у тих ОКР, де спостерігався більший недооблік смертей. В 2024 році значення цього співвідношення складало в середньому 2,8 (див. **Табл. С1**). Серед регіонів значення співвідношення кількості захворювань до смертей було ближче до 2 у Волинській, Дніпропетровській, Закарпатській, Івано-Франківській, Тернопільській, Хмельницькій та Черкаській областях. Великі значення цього співвідношення в більшості ОКР свідчать про значний недооблік смертей онкологічних хворих, особливо у Харківському реєстрі, де співвідношення сягнуло значення 10,3.

**Характеристики онкоепідеміологічного процесу; стан онкологічної допомоги**

**Таблиця С4 - Зміна кількості захворювань на ЗН та смертей від ЗН у нозологічних групах, 2024 рік в порівнянні з 2023 роком**

| Нозологічна група ЗН                         | Захворювання на ЗН, 2024 р. |                       |             |            |                       |                       |            |            | Смерті від ЗН, 2024 р. |                       |             |             |                       |                       |            |            |
|--|-----------------------------|-----------------------|-------------|------------|-----------------------|-----------------------|------------|------------|------------------------|-----------------------|-------------|-------------|-----------------------|-----------------------|------------|------------|
|  | Чоловіки                    |                       |             |            | Жінки                 |                       |            |            | Чоловіки               |                       |             |             | Жінки                 |                       |            |            |
|  | Рейтинго-<br>ве місце       | Кількість<br>випадків | Приріст     |            | Рейтинго-<br>ве місце | Кількість<br>випадків | Приріст    |            | Рейтинго-<br>ве місце  | Кількість<br>випадків | Приріст     |             | Рейтинго-<br>ве місце | Кількість<br>випадків | Приріст    |            |
| Кількість                                    |                             |                       | %           | Кількість  |                       |                       | %          | Кількість  |                        |                       | %           | Кількість   |                       |                       | %          |            |
| <b>Всі (C00-C96)</b>                         |                             | <b>60397</b>          | <b>1727</b> | <b>2.9</b> |                       | <b>64404</b>          | <b>232</b> | <b>0.4</b> |                        | <b>25094</b>          | <b>-161</b> | <b>-0.6</b> |                       | <b>19451</b>          | <b>183</b> | <b>0.9</b> |
| губи (C00)                                   | 26                          | 227                   | -25         | -9.9       | 33                    | 96                    | -16        | -14.3      | 30                     | 49                    | -17         | -25.8       | 36                    | 23                    | 2          | 9.5        |
| ротової порожнини (C01-C08,C46.2)            | 11                          | 1514                  | 59          | 4.1        | 21                    | 475                   | -53        | -10.0      | 9                      | 861                   | -2          | -0.2        | 21                    | 194                   | -6         | -3.0       |
| глотки (C09-C14)                             | 10                          | 1912                  | -60         | -3.0       | 26                    | 305                   | -7         | -2.2       | 7                      | 1220                  | -37         | -2.9        | 25                    | 113                   | -9         | -7.4       |
| стравоходу (C15)                             | 15                          | 1246                  | -45         | -3.5       | 27                    | 177                   | 12         | 7.3        | 10                     | 845                   | -22         | -2.5        | 24                    | 117                   | 16         | 15.8       |
| шлунка (C16)                                 | 6                           | 3261                  | -92         | -2.7       | 10                    | 2074                  | 35         | 1.7        | 3                      | 2067                  | -97         | -4.5        | 7                     | 1223                  | -72        | -5.6       |
| ободової кишки (C18)                         | 4                           | 4068                  | -9          | -0.2       | 4                     | 4056                  | 30         | 0.7        | 4                      | 1827                  | 87          | 5.0         | 2                     | 1668                  | 25         | 1.5        |
| прямої кишки, ануса (C19-C21)                | 5                           | 3848                  | 117         | 3.1        | 6                     | 3137                  | -51        | -1.6       | 5                      | 1788                  | 99          | 5.9         | 3                     | 1318                  | -5         | -0.4       |
| печінки, внутрішньопечінкових проток (C22)   | 19                          | 902                   | 45          | 5.3        | 19                    | 571                   | 43         | 8.1        | 14                     | 637                   | 33          | 5.5         | 14                    | 377                   | 45         | 13.6       |
| жовчного міхура, позапечінк.проток (C23-C24) | 24                          | 325                   | 43          | 15.2       | 23                    | 442                   | -7         | -1.6       | 20                     | 176                   | 5           | 2.9         | 17                    | 255                   | -11        | -4.1       |
| підшлункової залози (C25)                    | 9                           | 1917                  | -54         | -2.7       | 11                    | 1858                  | 64         | 3.6        | 6                      | 1403                  | 3           | 0.2         | 4                     | 1290                  | 55         | 4.5        |
| гортані (C32)                                | 13                          | 1416                  | -61         | -4.1       | 38                    | 71                    | -22        | -23.7      | 13                     | 667                   | -2          | -0.3        | 40                    | 18                    | -17        | -48.6      |
| трахеї, бронхів, легені (C33-C34)            | 2                           | 7882                  | 89          | 1.1        | 9                     | 2243                  | 61         | 2.8        | 1                      | 5274                  | -33         | -0.6        | 6                     | 1254                  | 51         | 4.2        |
| кісток та суглобових хрящів (C40-C41)        | 30                          | 147                   | 17          | 13.1       | 30                    | 110                   | 29         | 35.8       | 25                     | 65                    | 6           | 10.2        | 32                    | 49                    | 6          | 14.0       |
| меланоми шкіри (C43)                         | 12                          | 1481                  | 172         | 13.1       | 12                    | 1734                  | 124        | 7.7        | 18                     | 361                   | 28          | 8.4         | 16                    | 294                   | -69        | -19.0      |
| немеланомні ЗН шкіри (C44,C46.0)             | 3                           | 6257                  | 263         | 4.4        | 2                     | 8271                  | 151        | 1.9        | 19                     | 201                   | -30         | -13.0       | 18                    | 214                   | 3          | 1.4        |
| сполучної та інших тканин (C46.1,C49)        | 21-22-23                    | 375                   | 72          | 23.8       | 25                    | 323                   | -11        | -3.3       | 22                     | 128                   | 2           | 1.6         | 23                    | 122                   | 2          | 1.7        |
| заочер.простору і очеревини (C48)            | 31                          | 144                   | 10          | 7.5        | 29                    | 143                   | -39        | -21.4      | 24                     | 66                    | -7          | -9.6        | 27                    | 87                    | 5          | 6.1        |
| грудної залози (C50)                         | 32                          | 116                   | 6           | 5.5        | 1                     | 13850                 | -406       | -2.8       | 34                     | 33                    | -7          | -17.5       | 1                     | 3906                  | 165        | 4.4        |
| вувльви (C51)                                |                             |                       |             |            | 22                    | 468                   | 3          | 0.6        |                        |                       |             |             | 22                    | 157                   | -21        | -11.8      |
| шийки матки (C53)                            |                             |                       |             |            | 5                     | 3426                  | 33         | 1.0        |                        |                       |             |             | 9                     | 1157                  | 10         | 0.9        |
| тіла матки (C54)                             |                             |                       |             |            | 3                     | 6643                  | 142        | 2.2        |                        |                       |             |             | 8                     | 1210                  | -8         | -0.7       |
| яєчника (C56)                                |                             |                       |             |            | 8                     | 2831                  | -195       | -6.4       |                        |                       |             |             | 5                     | 1271                  | -14        | -1.1       |
| передміхурової залози (C61)                  | 1                           | 9934                  | 1217        | 14.0       |                       |                       |            |            | 2                      | 2646                  | 12          | 0.5         |                       |                       |            |            |
| яєчка (C62)                                  | 21-22-23                    | 375                   | -22         | -5.5       |                       |                       |            |            | 27                     | 64                    | -1          | -1.5        |                       |                       |            |            |
| нирки (C64)                                  | 8                           | 2640                  | -69         | -2.5       | 13                    | 1732                  | -35        | -2.0       | 11                     | 819                   | -19         | -2.3        | 11                    | 458                   | 7          | 1.6        |
| сечового міхура (C67)                        | 7                           | 3166                  | -124        | -3.8       | 16                    | 767                   | 32         | 4.4        | 8                      | 1018                  | -45         | -4.2        | 19                    | 199                   | 5          | 2.6        |
| головного мозку (C71)                        | 20                          | 778                   | -12         | -1.5       | 18                    | 675                   | 17         | 2.6        | 15                     | 508                   | 20          | 4.1         | 12                    | 447                   | 45         | 11.2       |
| щитоподібної залози (C73)                    | 18                          | 966                   | 267         | 38.2       | 7                     | 2970                  | 503        | 20.4       | 29                     | 58                    | 2           | 3.6         | 26                    | 106                   | -27        | -20.3      |
| ЗН неутонч.первинної локалізації (C77-C80)   | 16                          | 1196                  | 18          | 1.5        | 17                    | 753                   | -154       | -17.0      | 12                     | 762                   | -26         | -3.3        | 10                    | 471                   | -50        | -9.6       |
| хвороба Ходжкіна (C81)                       | 25                          | 316                   | -14         | -4.2       | 24                    | 375                   | 44         | 13.3       | 25                     | 65                    | -17         | -20.7       | 29                    | 54                    | -3         | -5.3       |
| неходжкінські лімфоми (C82-C86)              | 17                          | 1098                  | 12          | 1.1        | 15                    | 1069                  | 33         | 3.2        | 17                     | 376                   | 20          | 5.6         | 15                    | 342                   | 5          | 1.5        |
| множинна мієлома та зл'як.плазмокл. (C90)    | 21-22-23                    | 375                   | 2           | 0.5        | 20                    | 487                   | -21        | -4.1       | 21                     | 157                   | -4          | -2.5        | 20                    | 195                   | -16        | -7.6       |
| лейкемії (C91-C95)                           | 14                          | 1282                  | -161        | -11.2      | 14                    | 1107                  | -113       | -9.3       | 16                     | 473                   | -70         | -12.9       | 13                    | 422                   | 41         | 10.8       |

**Захворюваність на ЗН: кількісні та структурні характеристики і зміни у нозологічних групах захворювань**

В 2024 році, як і в попередньому, перше рейтингове місце в нозологічній структурі захворювань на ЗН **чоловіків** зайняв рак передміхурової залози (РПЗ), який охоплював 16,4%, або 9934 нових випадків, а рак легені зайняв друге місце з питомою вагою 14,6% і складав 7882 випадки захворювання (див. **Табл. С4**). Рейтингові місця інших захворювань також не змінилися: до першої десятки увійшли немеланомні раки шкіри (НМРШ) – 10,4% та ЗН шлунково-кишкового тракту – ободової і прямої кишки, ануса, шлунка, підшлункової залози, які разом охоплювали 21,7% виявлених ЗН.

Захворювання на РПЗ зайняли лідируючу позицію в результаті приросту кількості нових випадків цієї патології на 14,0% (+1217 випадків), зокрема в групах віком 65+ років – на 846 випадків. Одночасно, приріст виявлених ЗН легені становив лише 1,1% (+89 випадків). Спираючись на існуючу принаймні з 2010 року тенденцію зниження захворюваності чоловіків на рак легені і зростання РПЗ, можна передбачати її збереження і надалі.

У вікових групах, РПЗ переважав інші ЗН в групах чоловіків віком 65+ років, охоплюючи 21,7-25,6% випадків. Рак легені обіймав 14,5-14,7% ЗН у групах віком 45-74 роки, 10,0% - у віці 75+ років і 5,1% – у віці 30-44 роки. НМРШ займали в 2024 році 3-тє рангове місце у чоловіків з частотою 10,4%, при цьому складаючи в групах віком 45+від 8,4% до 17,2%.

Істотний приріст кількості захворювань чоловіків у 2024 році був зареєстрований також для злоякісної меланоми шкіри – на 13,4% (172 випадки), ЗН жовчного міхура і поза-печінкових проток – на 15,2% (43 випадки), **раку щитоподібної залози (РЩЗ)** – на 38,2% (267 випадків) і при цьому зростання було зареєстровано у всіх групах віком 18+ років.

**РЩЗ** в 2024 році був виявлений у 12,7% захворілих на ЗН чоловіків віком 18-29 років і став провідним у чоловіків віком 30-44 роки, охоплюючи 10,0% захворювань.

Найбільш частим захворюванням на ЗН у **жіночого населення** України є рак грудної залози (РГЗ), який щорічно складає 20-22% всіх виявлених ЗН. В 2024 році ця патологія охоплювала 13 850 нових випадків з питомою вагою 21,5% (див. **Табл. С4**). Кількість випадків захворювання на РГЗ зменшилась на 406 (2,8%), порівняно з 2023 роком за рахунок вікових груп від 30 до 74 років. Питома вага НМРШ, які стабільно займають 2-е рейтингове місце в нозологічній структурі захворюваності жінок, становила 12,8%.

По вікових групах, РГЗ був найбільш частим у групах жінок віком старше 30 років, охоплюючи 19,9-29,7% ЗН, і 10,1% – в групі 18-29 років. НМРШ охоплювали від 4,9% до 14,2% в групах жінок віком старше 30 років.

Після повернення в 2023 році **РЩЗ** до числа провідних ЗН у жінок, в 2024 році ця патологія зайняла 7-е рейтингове місце з питомою вагою 4,6%, змістивши на 8-е місце рак яєчника. РЩЗ склав найбільший кількісний приріст захворювань у жінок порівняно з попереднім роком (503 випадки, або 20,4%); зростання відбулось у всіх вікових групах старше 30 років. Кількість виявлених ЗН яєчника, навпаки, зменшилась на 195 випадків (6,4%), причому зменшення відбулось у всіх вікових групах 0-74 роки.

У жіночих вікових групах 0-44 роки РЩЗ займав 1-2 рейтингові місця та охоплював від 12,1% до 29,4% виявлених ЗН, а у віковій групі 65-74 роки – 5,4%.

Перелік інших найбільш частих у жінок захворювань на ЗН – рак тіла та шийки матки, колоректальні раки, шлунка та легені – в 2024 році лишився незмінним, питома вага цих патологій в нозологічній структурі змінилась несуттєво

Структура захворювань, виявлених у **дітей віком 0-17 років**, в 2024 році майже не змінилась (див. **Табл. С5**): провідними ЗН, що охоплюють від 62% захворювань у хлопчиків до 50% у дівчат, були лейкемії, ЗН головного мозку та лімфоми. Чималий внесок у захворюваність дівчат складав РЩЗ з питомою вагою 12,1% .

При загальному зменшенні кількості виявлених у дітей захворювань, спостережуваному в останні роки, внесок кожного випадку зростає і призводить до істотних змін питомої ваги у малочисельних нозологічних групах. Найбільш істотно порівняно з 2023 роком зросла кількість захворювань на ЗН кісток у дітей – на 21 випадок (70,0%), а також захворювань на лімфоми Ходжкіна та неходжкінські.

Таблиця С5 – Зміни у кількості захворювань на ЗН і смертей від ЗН дитячого населення України у нозологічних групах, 2024 рік порівняно з 2023 роком

| Локалізація ЗН  | Випадки захворювання на ЗН |                                 |           | Смерті від ЗН |                            |                                 |           |            |
|---|----------------------------|---------------------------------|-----------|---------------|----------------------------|---------------------------------|-----------|------------|
|   | Рейтингове місце в 2024 р. | Випадків у 2024 р.<br>Кількість | Приріст   |               | Рейтингове місце в 2024 р. | Випадків у 2024 р.<br>Кількість | Приріст.  |            |
|   |                            |                                 | Кількість | %             |                            |                                 | Кількість | %          |
| <b>Всі (C00-C96)</b>                                      |                            | <b>579</b>                      | <b>-3</b> | <b>-0.5</b>   |                            | <b>96</b>                       | <b>7</b>  | <b>7.9</b> |
| ротової порожнини (C01-C08,C46.2)                         | 22-26                      | 2                               | 0         | 0.0           |                            | 0                               | -1        | -100.0     |
| глотки (C09-C14)  | 21                         | 3                               | 0         | 0.0           | 9-15                       | 1                               | 1         | -          |
| ободової кишки (C18)                                      | 22-26                      | 2                               | -1        | -33.3         | 9-15                       | 1                               | 1         | -          |
| печінки, внутрішньопеч.проток (C22)                       | 15-18                      | 5                               | -1        | -16.7         | 8                          | 2                               | -1        | -33.3      |
| підшлункової залози (C25)                                 | 22-26                      | 2                               | 2         | -             |                            | 0                               | 0         | -          |
| порожнини носа, серед.вуха, пазух (C30-C31)               | 19-20                      | 4                               | 3         | 300.0         |                            | 0                               | 0         | -          |
| тимуса (C37)  | 27-31                      | 1                               | 0         | 0.0           |                            | 0                               | 0         | -          |
| серця, середостіння (C38)                                 | 15-18                      | 5                               | 0         | 0.0           | 9-15                       | 1                               | 1         | -          |
| кісток та суглобових хрящів (C40-C41)                     | 4                          | 51                              | 21        | 70.0          | 3                          | 9                               | 0         | 0.0        |
| меланоми шкіри (C43)                                      | 14                         | 6                               | 4         | 200.0         |                            | 0                               | 0         | -          |
| немеланомні ЗН шкіри (C44,C46.0)                          | 15-18                      | 5                               | 3         | 150.0         |                            | 0                               | 0         | -          |
| сполучної та інших тканин (C46.1,C49)                     | 7                          | 23                              | 7         | 43.8          | 6                          | 6                               | 4         | 200.0      |
| периферичних нервів (C47)                                 | 15-18                      | 5                               | 0         | 0.0           |                            | 0                               | -2        | -100.0     |
| заочерев.простору і очеревини (C48)                       | 8                          | 20                              | 2         | 11.1          | 3                          | 9                               | 6         | 200.0      |
| вувльви (C51)   | 27-31                      | 1                               | 0         | 0.0           |                            | 0                               | 0         | -          |
| яєчника (C56)   | 10                         | 13                              | -1        | -7.1          |                            | 0                               | -1        | -100.0     |
| плаценти (C58)  | 27-31                      | 1                               | 1         | -             |                            | 0                               | 0         | -          |
| передміхурової залози (C61)                               | 22-26                      | 2                               | 2         | -             | 9-15                       | 1                               | 1         | -          |
| яєчка (C62)   | 12                         | 8                               | 1         | 14.3          |                            | 0                               | -1        | -100.0     |
| інших чолов.статевих органів (C63)                        | 22-26                      | 2                               | 2         | -             |                            | 0                               | 0         | -          |
| нирки (C64)   | 9                          | 18                              | -10       | -35.7         | 9-15                       | 1                               | 0         | 0.0        |
| сечового міхура (C67)                                     | 27-31                      | 1                               | 1         | -             |                            | 0                               | 0         | -          |
| ока (C69)   | 13                         | 7                               | 3         | 75.0          |                            | 0                               | -2        | -100.0     |
| головного мозку (C71)                                     | 2                          | 80                              | -9        | -10.1         | 1                          | 26                              | 0         | 0.0        |
| щитоподібної залози (C73)                                 | 5                          | 42                              | -1        | -2.3          |                            | 0                               | 0         | -          |
| інших ендокринних залоз (C74-C75)                         | 11                         | 12                              | -1        | -7.7          | 9-15                       | 1                               | 0         | 0.0        |
| інших та неточних локалізацій (C76)                       | 27-31                      | 1                               | -3        | -75.0         | 7                          | 3                               | 2         | 200.0      |
| хвороба Ходжкіна (C81)                                    | 3                          | 52                              | 6         | 13.0          | 9-15                       | 1                               | 0         | 0.0        |
| неходжкінські лімфоми (C82-C86)                           | 6                          | 30                              | 8         | 36.4          | 5                          | 8                               | 2         | 33.3       |
| лейкемії (C91-C95)  | 1                          | 167                             | -25       | -13.0         | 2                          | 24                              | -1        | -4.0       |
| інші та неут.ЗН лімфатичної та кровотворної тканини (C96) | 19-20                      | 4                               | -9        | -69.2         |                            | 0                               | -2        | -100.0     |

Хоча **лейкемії** у дітей лідирують, охоплюючи близько 29% нових випадків у дитячих вікових групах обох статей, кількість таких зареєстрованих в НКРУ захворювань з кожним роком зменшується: в 2024 році зареєстровано на 25 випадків лейкемії (13,0%) менше, ніж в 2023. Така тенденція може свідчити про значний недооблік внаслідок ігнорування наказу МОЗ № 845 від 01.10.2013, а саме, неподання належних облікових медичних документів (форми № 027-1/о) від медичних закладів, які лікують хворих цієї категорії, до регіональних канцер-реєстрів. Не виключений і вплив міграційних процесів, пов'язаних з війною.

Крім цього, зменшилась кількість ЗН нирки і головного мозку, що зменшило питому вагу цих патологій в нозологічній структурі захворюваності хлопчиків і дівчат.

#### **Смертність від ЗН: кількісні та структурні характеристики і зміни у нозологічних групах захворювань**

При розгляді структури зареєстрованої в НКРУ смертності слід пам'ятати про **очевидний недооблік смертей** у майже половині областей, що може спричиняти викривлення отриманих характеристик як у віковому, так і в нозологічному розрізі.

Перелік нозологічних форм ЗН, які найбільш часто спричиняють смерть хворого в Україні, не змінюється багато років: у **чоловічого населення** це ЗН легені, РПЗ, рак шлунка, колоректальні раки, ЗН підшлункової залози, глотки та сечового міхура. Разом ці патології охоплювали до 70% в структурі смертності чоловіків від ЗН в 2024 році (див. **Табл. С4**).

В 2024 році рак легені частіше інших ЗН був причиною смерті чоловіків віком від 30 до 74 років, РПЗ – переважав у групі віком 75+ років і займав друге рейтингове місце у найбільшій за кількістю померлих віковій групі 65-74 роки. Рак шлунка був причиною близько 8% смертей чоловіків у віці 18+ років, рак підшлункової спричиняв від 5% до 6% смертей чоловіків у віці 30+ років. Колоректальні раки як причина смерті переважали у старших вікових групах (13-18%).

Смерть хворих на ЗН **жінок** в Україні у 20,1% випадків спричинена РГЗ, у понад 15% – колоректальним раком, у 12,9% – ЗН підшлункової залози та шлунка (див. **Табл. С4**). ЗН репродуктивної системи у жінок були причиною близько 19% смертей від ЗН.

В 2024 році у різних вікових групах старше 18 років РГЗ був причиною від 8% до 25% смертей онкологічних хворих; колоректальний рак – від 12% до 18% смертей жінок у віці 45+ років. Смерті від раку шийки матки склали близько 20% у віковій групі 30-44 років і 8-9% – у віці 18-29 та 45-64 роки. Рак яєчника частіше був причиною смерті у жінок віком 30-74 роки (7-9%), рак тіла матки – у віці 45+ років (6-7%).

В останні роки в структурі чоловічої і жіночої смертності від ЗН зростала питома вага раку підшлункової залози і зменшувався внесок ЗН шлунка у осіб обох статей та ЗН легені у жінок. Приріст зареєстрованої кількості смертей в 2024 році як у чоловіків, так і у жінок був незначущим.

### **Стан організації медичної допомоги онкологічним хворим у 2025 році**

В даному розділі ми зазвичай аналізуємо стан організації медичної допомоги оперативно зареєстрованим в НКРУ первинним онкологічним хворим, виявленим у минулому році, за тими параметрами діагностики та лікування, які вносяться до НКРУ.

В 2025 році рівень **охоплення спеціальним лікуванням** первинних онкологічних хворих значно нижче середнього значення 74,5% був зареєстрований у Дніпропетровській, Миколаївській та Херсонській областях (62,6-67,8%), і найвищі його значення – в Запорізькій, Одеській, Хмельницькій, Чернівецькій, Чернігівській та у м. Київ (77,1-80,0%). Порівняно з 2024 роком значення показника найбільш істотно зросло в Запорізькій, Миколаївській, Рівненській, Сумській і Хмельницькій областях – на 3,9-12,2%, проте зменшилось на 2,5-5,3% у Дніпропетровській, Херсонській, Чернівецькій, Чернігівській областях.

Показник **«не прожили одного року»** з числа виявлених у 2024 році первинних хворих зменшився у всіх областях крім Миколаївської, Херсонської та Чернівецької, де зареєстровано зростання показника на 2,9-3,2%. Аналізуючи значення цього показника, потрібно пам'ятати про вплив на нього суттєвого недообліку смертності онкологічних хворих, що нині має місце більше ніж у половині областей. Зокрема, цим пояснюється значення 5,7% показника в Харківській області при середньоукраїнському рівні 21,0%. Найвищими значення цього показника – від 27,1% до 34,8% – були у 8-ми областях України.

Показник **морфологічної верифікації**, який є одним з діагностичних параметрів, збільшив своє значення на рівні всієї країни несуттєво, проте значно зріс у таких областях як Закарпатська, Одеська, Рівненська та Хмельницька і знизився у Чернівецькій області.

**Занедбаність** первинних ЗН, виявлених в Україні в 2025 році, лишилась на рівні попереднього року – 20,1%, при цьому в 14-ти областях зареєстровано її зростання. Найбільш часто занедбаніми виявляли ЗН в Закарпатській, Херсонській та Чернівецькій областях (25,6-29,4%). Найвищим (23,7-29,1%) в цих регіонах, а також у Полтавській і Тернопільській областях було значення показника занедбаності (виявлення у 3-4 стадії) групи ЗН **візуальних** локалізацій, при середньоукраїнському значенні 19,0%.

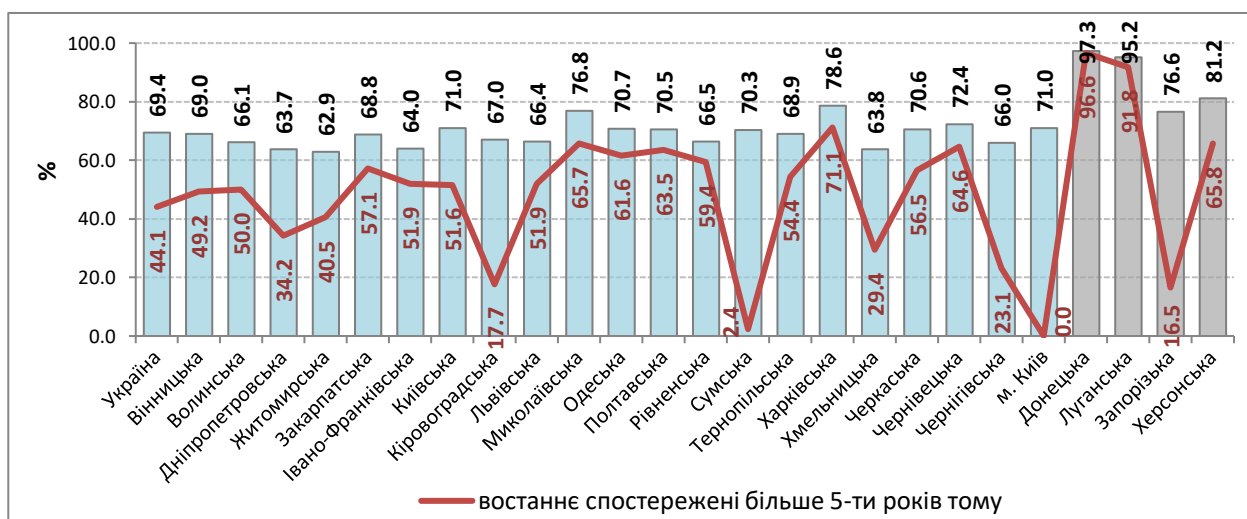
У Миколаївській, Одеській, Рівненській, Харківській областях та м. Київ була зареєстрована значна частина випадків, **стадію** яких **не було визначено** – 12,1-19,7%, причому в Миколаївській області питома вага таких випадків зросла на 2,5%. Середнє в Україні відповідне значення становило 6,5%.

В цьому випуску ми приділили особливу увагу розгляду постадійного розподілу захворювань на ЗН впродовж 2015-2024 років. Для визначення **впливу на рівень занедбаності** ЗН пандемії COVID-19 і широкомасштабних воєнних дій було проведено дослідження розподілу за стадією та порівняння відповідних середньорічних значень за періоди 2015-2019 і 2020-2024 роки в розрізі регіонів України, а також у 32-х нозологічних групах онкологічних захворювань. Результати дослідження представлені в [тематичній статті](#) в даному номері Бюлетеня НКРУ.

**Спостереження контингентів онкологічних хворих, що перебувають на обліку наприкінці 2025 року**

Наприкінці 2025 року загальна кількість хворих на ЗН, що не були зняті з обліку в НКРУ, становила понад 1,4 млн. осіб. Проте до цієї кількості враховані також хворі, які мали постійну реєстрацію в Донецькій та Луганській областях і захворіли ще до початку війни (до 2014 року), а також на ТОТ Запорізької та Херсонської області – до 2022 року. Через неможливість встановлення життєвого статусу осіб, які проживають на непідконтрольних територіях України, ми зараз **виключаємо ці області** з підрахунку загальних контингентів онкологічних хворих. Тому для аналізу **загальних контингентів хворих** на ЗН в Україні рахуємо, що за станом на кінець 2025 року вони склалися з 1 164 449 осіб. В Бюлетені наведені відомості про їхню кількість в регіонах, вікових і нозологічних групах.

Нині хворі, які перебувають на обліку довше ніж 5 років, переважають у складі загальних контингентів, складаючи 69,4%. На **Рис. С1** стовпчиками показано питому вагу контингентів, які на кінець 2025 року понад 5 років перебували на обліку в регіональних онкологічних закладах. (Тривалість перебування на обліку обчислюється від дати першого виявленого у хворого ЗН.) Питома вага такої категорії осіб значно перевищує середнє в Україні значення не лише в Донецькій, Запорізькій та Херсонській областях, де ТОТ охоплюють близько 75% всієї території і включають, відповідно, велику кількість населення, але й у Миколаївській та Харківській областях(76,8-78,6%).



**Рис. С1 – Загальні контингенти хворих в обласних онкологічних закладах: питома вага тих, що перебувають на обліку понад 5 років, та рівень простежування, %**

Дослідження дати останнього спостереження хворих, які перебувають на обліку, свідчить, що щорічну перереєстрацію цих осіб, як належить згідно до затвердженої наказом МОЗ України від 27 грудня 2005 р. № 760 інструкції «Щодо заповнення форми звітності № 35-здоров "Звіт про хворих на злоякісні новоутворення"», виконували лише регіональні канцер-реєстри м. Київ і Сумської та Запорізької областей (див. **Рис. С1**). Діаграма унаочнює наростання в інших ОКР кількості хворих, життєвий статус яких потребує актуалізації вже багато років. В 10-ти ОКР питома вага спостережених востаннє в 2020 році і раніше, складає від 40% до 60%, а в Миколаївській, Одеській, Полтавській, Харківській та Чернівецькій областях – від 61,6% до 71,1% – тобто, близько двох третин. Слід зауважити, що виходячи з теперішніх обставин і можливостей ОКР, виконання належного регулярного спостереження кожного хворого в 2022-2025 роках викликає сумнів. У підсумку, варто **припустити, що реальні обсяги контингентів хворих є значно меншими в усіх регіонах.**

З **2020 року** ми повертаємо увагу до даних про **5-річні контингенти хворих на ЗН (5-річну розповсюдженість ЗН, 5-year prevalence)** і рекомендуємо користуватись ними для організації роботи онкологічної служби. До числа 5-річних контингентів онкологічних хворих – осіб з захворюваннями на ЗН, виявленими в 2021-2025 роках, які наприкінці 2025 року не були знятими з обліку в НКРУ, входять 403 090 осіб, з них 172 613 чоловіків і 230 477 жінок (у співвідношенні 1:1,3). Дані про їхню кількість у **вікових** та **нозологічних** групах надані в Бюлетені.

Очевидно, що недоліки відстеження життєвого статусу впливають на достовірність обсягу також і цієї когорти хворих. В **Таблиці С6** показаний розподіл 5-річних контингентів хворих 2021-2025 років за роком

встановлення діагнозу і роком останнього спостереження хворого на ЗН. З'ясовано, що у 42,2-49,6% хворих, виявлених у 2021-2024 роках, рік останнього спостереження співпадає з роком встановлення діагнозу. Тобто, близько половини з них лишилися активного нагляду онкологічної служби вже впродовж першого року захворювання і не проходили належної регулярної диспансеризації або, принаймні, щорічної перереєстрації.

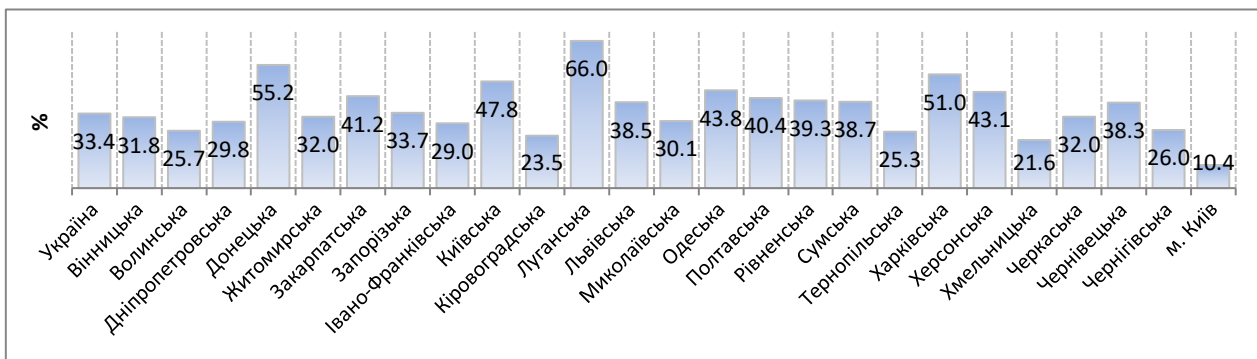
**Таблиця С6 – 5-річні контингенти хворих на ЗН в розподілі за датою встановлення діагнозу і датою останнього спостереження, стан на початок 2026 року**

| Рік встановлення діагнозу | Перебувають на обліку на початку 2026 року |       | Рік останнього спостереження |      |      |      |       |
|---------------------------|--|-------|------------------------------|------|------|------|-------|
|                           | Кількість                                  | %     | 2021                         | 2022 | 2023 | 2024 | 2025  |
| 2021                      | 73943                                      | 18.3  | 46.4                         | 16.9 | 8.0  | 7.2  | 21.7  |
| 2022                      | 66227                                      | 16.4  | -                            | 42.2 | 19.4 | 11.0 | 27.4  |
| 2023                      | 83313                                      | 20.7  | -                            | -    | 44.5 | 22.0 | 33.5  |
| 2024                      | 91277                                      | 22.6  | -                            | -    | -    | 49.6 | 50.4  |
| 2025                      | 88330                                      | 21.9  | -                            | -    | -    | -    | 100.0 |
| 2021-2025                 | 403090                                     | 100.0 | 8.5                          | 10.0 | 13.9 | 18.9 | 48.7  |

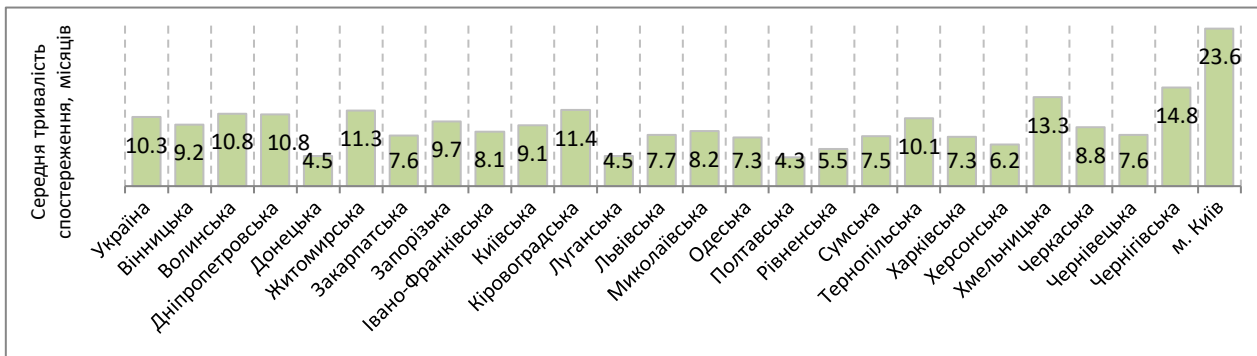
Поміж 5-річних контингентів, що захворіли на ЗН в 2021-2024 рр., кількість тих, хто перебував під наглядом не більше 12 місяців, складає в Україні 33,4%, у регіонах – від 10,4% до 66,0% (див. **Рис. С2**).

Середня теоретична тривалість часового інтервалу, впродовж якого хворий, який входить до 5-річних контингентів, мав би перебувати під активним наглядом онкологічного закладу, в ідеальному випадку складає 23,7 місяців (обчислена за максимально можливою тривалістю спостереження і наявним розподілом 5-річних контингентів за роком встановлення діагнозу).

Зареєстрована середня тривалість спостереження 5-річних контингентів хворих в ОКР є далекою від ідеалу всюди, крім м. Київ, достовірність показника якого є сумнівною (див. **Рис. С3**).



**Рис. С2 – Питова вага 5-річних контингентів хворих на ЗН, тривалість спостереження яких не перевищувала 12 місяців, %**



**Рис. С3 – Середня тривалість спостереження 5-річних контингентів хворих на ЗН, кількість місяців**

Неможливість регулярного диспансерного спостереження більшості хворих має об'єктивні причини для зареєстрованих впродовж останніх 5-ти років у Донецькому і Луганському ОКР, а також - з 2022 року - в Запорізькому та Херсонському, проте в Полтавському і Рівненському ОКР середня тривалість спостереження ще менша ніж у вищезгаданих.

Охоплення диспансеризацією та/або перереєстрацією всіх хворих, які перебувають на обліку онкологічного закладу, реалізувати важко, особливо в сьогоdnішніх умовах. **Незадовільний рівень простежування хворих навіть у перші 5 років хвороби** значною мірою відображає сьогоdnішній ступінь руйнації низової мережі онкологічної служби у регіонах та інших шляхів отримання ОКР відомостей про актуальний життєвий статус хворого. Важливо розуміти, що сама лише відсутність відомостей про смерть хворого не дає права щорічно автоматично виконувати його перереєстрацію як такого, що мовби перебуває під наглядом онкологічної служби. **Дата останнього спостереження хворого має відповідати даті реального контакту з ним.** В іншому випадку зареєстрована тривалість життя хворого не буде достовірною і на її основі не можна оцінити виживаність, ефективність лікування тощо. А це означає, що реєстр не може надати надійну оцінку жодного показника крім рівня захворюваності на ЗН.

### **Характеристика діяльності стаціонарних відділень онкологічних закладів у 2025 році за даними лікарняних канцер-реєстрів**

В даному випуску Бюлетеня представлені деякі параметри діяльності стаціонарних відділень 26-ти онкологічних клінік впродовж 2025 року. Перелік таблиць і показників викладено у розділі [«Опис показників діяльності онкологічних закладів України, розрахованих на підставі даних лікарняних канцер-реєстрів»](#). Наведені дані можуть послужити основою для оптимізації структури як ліжкового фонду, так і кадрового складу медичної установи.

В 2025 році у 5-ти обласних онкологічних закладах відбулось зростання працюючого **ліжкового фонду**: в Подільському РЦО – на 16,7%, Волинському ОМЦО – на 14,4%, Миколаївському ООД – на 11,7%, Херсонському РОЦ – на 8,5%, Краматорському ОТМО – на 5%. Зменшення кількості ліжок зареєстровано в 3-х закладах: Житомирському ООД – на 6,8%, Запорізькій ОКЛ – на 25% і Харківському ОЦО – на 30%. Найбільш інтенсивно ліжковий фонд в 2024 році використовувався у ДНП «НІР», де **обіг ліжка** сягав 71,6 та Одеському РКПЦ – 98,6, а також в ЛІО «Лісод» –110,6; в закладах, близьких до зони воєнних дій, величина показника знаходилась в межах від 38,4 (Чернігівський МЦСО) до 68,9 (ОТМО м. Краматорськ).

**Кількість хворих**, які отримали медичну допомогу в **стаціонарі** онкологічного закладу, в 2025 році зменшилась в 12-ти закладах; найбільш суттєві зменшення відбулись в Запорізькій ОКЛ – на 47,7% і Київському ООД – на 27,2%, в інших – на 4-5%. Найбільша тривалість **перебування хворого на ліжку**, яка **сумарно за рік** перевищувала 19 днів, зареєстрована в 9-ти закладах – від 19,1 в Київському МОЦ до 22,4 – у Тернопільському ООД.

Розгляд **профільності ліжок** показав, що в більшості закладів понад 90% госпіталізацій були виконані з приводу новоутворень. Нижче цього рівня питома вага госпіталізацій з приводу новоутворень була лише в 3-х закладах: Житомирський ООД – 86,8%, Луганський ОКОД – 81,7%, Львівський ОРЛДУ – 87,4%. Окрім цього, у 4-х онкологічних закладах (Подільському РЦО, Житомирському ООД, Львівському ОРЛДЦ, Луганському ОКОД) від 9,9% до 18,3% госпіталізацій хворих були виконані з приводу непухлинних захворювань, кількісно це налічувало від 856 до 2553 епізодів госпіталізації.

**Середній ліжко-день** однієї госпіталізації в 2025 році коливався від 2,7 в Одеському РКПЦ до 9,0 в Тернопільському ООД.

**Спеціальне лікування** пацієнта в усіх закладах починалося в перший день госпіталізації. **Передопераційне** перебування хворого на ліжку перевищувало 2 дні у 7-ми закладах: Дніпропетровському ОКОД, Закарпатському ПЦ, Кіровоградському ООЦ, Криворізькому МОД, Полтавському ООД, Тернопільському ООД, Харківському ОЦО.

Найбільша **кількість хірургічних втручань** була виконана у ДНП «НІР» – 12743, Одеському РКПЦ – 12017 та Львівському ОРЛДЦ – 10142, наближені до цього рівня активності Подільський РЦО – 8170 операцій та Київський МОЦ – 9851 оперативне втручання.

**Хірургічна активність у хірургічних відділеннях** коливалась у межах від 18,2% в Краматорському ОТМО до 99,3% у Білоцерківському відділенні КООД, що багато в чому залежить від прийнятих організаційних схем у закладі, коли хірургічні ліжка використовуються не лише за їхнім прямим призначенням. **Післяопераційна летальність** назагал була в межах від 0 до 1,3%; найбільші показники **ускладненості** (3,7-4,9%) в Херсонському та Чернігівському онкологічних закладах потребують уваги з боку керівництва лікарень. Але й практична відсутність післяопераційних ускладнень у низці закладів виглядає нереальною.

Для раціонального структурування ліжкового фонду особливе значення має застосовувана в закладі **структура методів лікування**. При детальному вивченні очевидно, що переважна більшість епізодів виконаного лікування – це хіміотерапевтичні втручання та їхні різновиди, які складають від 70,8% у Київському МОЦ і 74,5% в Криворізькому МОД до 34,7% у Житомирському ООД та 39,5% у Подільському РЦО.

Аналіз показує, що питома вага **хірургічних** втручань в онкологічних закладах України знаходилась в межах від 14,9% у Харківському та 16,4% у Закарпатському і не перевищувала 49,4% у Львівському та 54,6% у Житомирському закладах, де курси хіміотерапії виконують переважно в амбулаторних відділеннях. Виходячи з досвіду зарубіжних клінік, наприклад, Інституту раку в Бетезді (США), структурування відділень може швидко мінятися залежно від потреби (державні програми, гранти, інші обставини). Тому тримати жорстку структуру відділень навряд чи доцільно.

Слід звернути увагу на те, що в 4-х закладах – ДНП «НІР», Київський ООД, Луганський ОКОД та Харківський ОЦО – від 20,1% до 27,7% **хірургічних** операцій виконувались **винятково з метою діагностики**, хоча використання амбулаторного відділення іноді може цей показник зменшити.

Променеву терапію в стаціонарних відділеннях найчастіше застосовували в Закарпатському ПЦ (12,1%), Кіровоградському ООД (11,4%), Сумському ОКОД (15,5%). Імунотерапія та гормонотерапія найчастіше застосовувалась в Закарпатському ПЦ (10,9%), Одеському РКПЦ (18,5%) та Прикарпатському КОЦ (21,5%). Всі інші методи лікування охоплювали не більше 10% від загалу лікувальних заходів.

Параметри основних показників лікувального процесу за 26-ма нозологічними групами онкологічних захворювань можна розглянути у відповідних [таблицях](#).

### **Резюме**

- Кількість захворілих на ЗН в Україні в 2024 році порівняно з 2023 роком зростає незначно (на 1,6%), при цьому значне зростання зареєстроване в Миколаївській (+17,1%) та Харківській (+10,1%) областях. Значне зниження відносно 2023 року зареєстровано у Запорізькій (-13,9%) області.
- У Волинській, Житомирській, Одеській, Рівненській, Тернопільській, Херсонській, Чернівецькій та Чернігівській областях приріст кількості ЗН, виявлених у чоловіків, переважав такий у жінок в 2,3-20,9 разів.
- Кількість зареєстрованих померлих хворих на ЗН в Україні в цілому не змінилась, проте в Донецькому, Миколаївському, Херсонському та Чернівецькому ОКР реєстрація смертей покращилась суттєво – на 25,0-57,9% – і одночасно погіршилась у Запорізькому, Полтавському і Харківському ОКР, де померлих в 2024 році зареєстровано на 13,3-24,8% менше ніж у 2023 році.
- Майже у всіх регіонах з 2022 року недооблік смертей онкологічних хворих наростає, про що свідчить, зокрема, зростання співвідношення кількості захворілих та померлих порівняно з таким у 2021 році.
- Захворювання на ЗН найчастіше виявляють у осіб віком 45-74 роки: у чоловіків у 75% випадків, у жінок – у майже 70% випадків. Аналогічні закономірності зберігаються у віковій структурі смертності.
- Серед лідируючих в 2024 році ЗН у чоловіків був рак передміхурової залози, який має відносно високі темпи приросту кількості захворювань та невиправдано високу летальність. У жінок провідне місце займав рак грудної залози.
- Окремої уваги потребує зростання кількості захворювань на рак щитоподібної залози у осіб обох статей, що може бути пролонгованим впливом Чорнобильської аварії.
- Відносно швидкими темпами в останні роки зростає кількість захворювань на меланому шкіри.
- В 2024 році значно зменшилась кількість зареєстрованих випадків лейкемії як у дорослих, так і у дітей.
- Кількість захворювань на ЗН у дітей не змінилась порівняно з 2023 роком, але у порівнянні з 2021 роком зменшилась на 35%. Тенденція зменшення зареєстрованих захворювань, зокрема на лейкемії, може бути наслідком порушення відповідними медичними закладами вимог системи реєстрації раку, хоча не можна виключати і вплив пов'язаних з війною міграційних процесів.
- Дослідження рівня занедбаності ЗН у період пандемії COVID-19 і активних воєнних дій показало значне і достовірне зростання частоти виявлення ЗН у І та ІІ стадії та зменшення частоти виявлення ЗН у І та ІІ стадії в 2020-2024 роках порівняно з 2015-2019 роками.

- Незважаючи на впровадження МІС у медичних закладах, 26 ЛКР продовжують працювати в регіональних онкологічних центрах країни. Орієнтація МІС головним чином на виконання вимог НСЗУ, ігнорування потреб не лише державної системи реєстрації раку, але й інших вимог МОЗ щодо повноти і регламенту заповнення медичних документів, слабо розвинений функціонал контролю, аналітики та звітності – ці та інші причини зумовлюють користування програмними засобами ЛКР і надалі.
- З усіх осіб, що складають загальні контингенти хворих на ЗН 2025 року, близько 70% перебувають на обліку в онкологічних закладах понад 5 років, і при цьому близько половини були спостережені востаннє більш ніж 5 років тому. Серед осіб, які захворіли впродовж останніх 5-ти років і складають 5-річні контингенти 2025 року, тобто, мусили б перебувати під активним диспансерним наглядом, третина була втрачена з-під нагляду онкологічної служби вже впродовж першого року хвороби, а середня в Україні тривалість їхнього спостереження становить 10,3 місяців. З урахуванням недообліку смертності, слід припустити, що реальні обсяги контингентів хворих є значно меншими в усіх регіонах.
- Раз у раз звертаємо увагу всіх закладів, які надають діагностично-лікувальні послуги онкологічним хворим в Україні, на виконання наказу МОЗ України № 629 від 10.10.2007, затверджена яким форма № 027-1/о «Виписка з медичної карти стаціонарного хворого на злоякісне новоутворення» забезпечує належне представлення онкологічного діагнозу, повноту і якість даних для НКРУ, та наказу № 845 від 01.10.2013, що регламентує підтримку державної системи реєстрації раку шляхом надсилання «Виписки» до належного регіонального онкологічного закладу.
- Не можна розраховувати на отримання адекватної і достовірної епідеміологічної інформації про ураження населення України ЗН, порушуючи основи державної системи реєстрації раку та повністю ігноруючи кадрову і фінансову підтримку роботи НКРУ.

### **Висновки**

В теперішніх умовах НКРУ може тримати на достовірному рівні, близькому до 95%, лише збір даних про випадки онкологічних захворювань, причому не раніше ніж через рік після закінчення року спостереження. Таке відтермінування аналізу і оприлюднення уточнених даних про захворюваність необхідне для охоплення даних про випадки, які реєструються з затримкою. Це дуже важливо, зважаючи на поточну ситуацію в Україні, і така практика є звичайною в більшості канцер-реєстрів інших країн. Так, в 2024 році за уточненими даними було виявлено ЗН на 13555 (12,2%) більше і зареєстровано смертей на 1899 (4,5%) більше, ніж за оперативними даними за той самий рік.

Незадовільний рівень перереєстрації контингентів регіональними канцер-реєстрами має об'єктивні причини, такі як руйнація низової ланки онкологічної служби в регіонах, до яких додалися ускладнення, викликані воєнними діями – окупація, міграція тощо. Неможливість встановити зв'язок з хворим, що перебуває на обліку, як і штучне блокування в багатьох регіонах органами Держстату і ДРАЦС доступу до даних про померлих від ЗН, призводить до неможливості обчислювати на достовірному рівні важливі характеристики онкоепідеміологічної ситуації та якості медичної допомоги онкологічним хворим, такі як смертність від ЗН, дорічна летальність, виживаність хворих, ефективність лікування, розповсюдженість онкологічних захворювань (обсяг контингентів хворих, що перебувають на обліку). Нині працівник ОКР має доступ до основного медичного документу стаціонарного хворого (форми № 003/о) або його реєстраційної карти (форми № 030-6/о), але не має доступу до даних про його поточний життєвий статус, що, зрештою, унеможлиблює обчислення зазначених вище важливих показників.

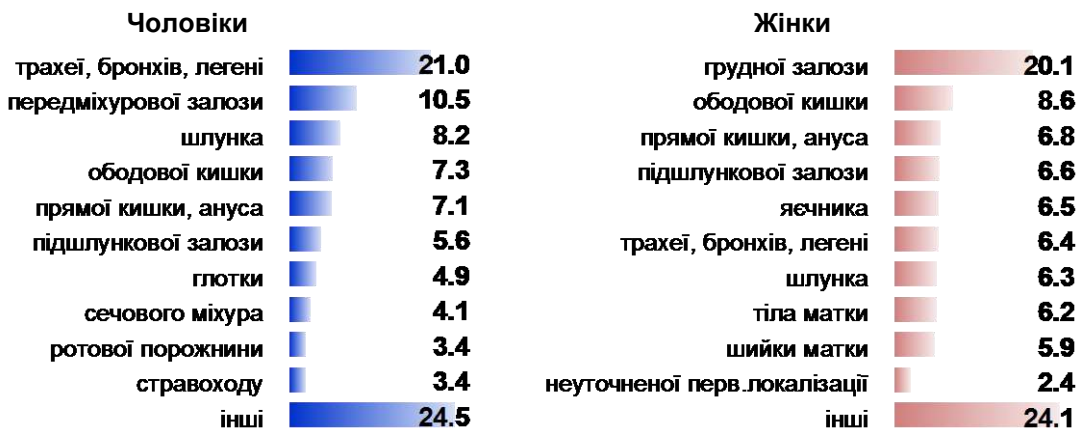
Запланована МОЗ реорганізація НКРУ на основі сучасних інформаційних технологій зі збереженням принципів і методології роботи популяційного канцер-реєстру не може бути швидкою. До моменту осучаснення програмного забезпечення НКРУ збір інформації триває, а накопичувана НКРУ до того часу база даних складає важливий фундамент для поточної та подальшої роботи і розвитку. Необхідно, щоб накопичені дані були достовірною й дійсно надійною основою досліджень в галузі онкоепідеміології. Тому надання реєстраторам НКРУ доступу до актуальних даних ЕСОЗ про життєвий статус підконтрольного онкологічному закладу хворого може вирішити проблему стрімкого наростання кількості хворих, які перебувають на обліку безстроково, не проходячи регулярну перереєстрацію. Зарадити вирішенню цієї проблеми також могло б запровадження автоматизованого обміну даними з ЕСОЗ про життєвий стан онкологічних пацієнтів або з реєстрами ДРАЦС – щодо фактів смерті пацієнтів.

Відсутність належної та конструктивної уваги до державної системи реєстрації раку і шляхів її трансформації в сучасних умовах – прямий шлях до її знищення. Така ситуація неприпустима і потребує адміністративних вирішень.

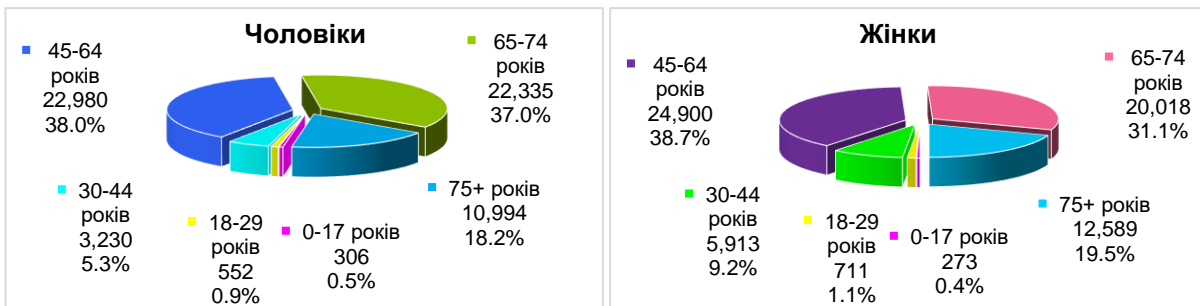
**Структура захворюваності на ЗН населення України:  
основні нозологічні форми ЗН, %**



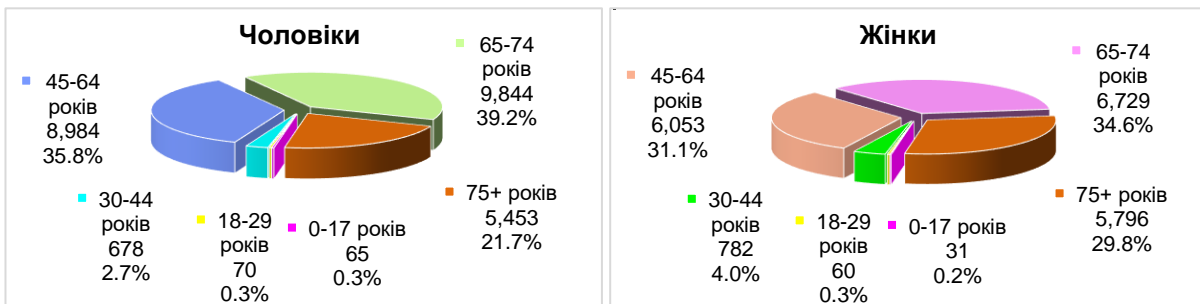
**Структура смертності від ЗН населення України:  
основні нозологічні форми ЗН, %**



**Вікова структура захворюваності на ЗН**



**Вікова структура смертності від ЗН**



## Структура захворюваності на ЗН статевих-вікових груп населення України: основні нозологічні форми ЗН, %



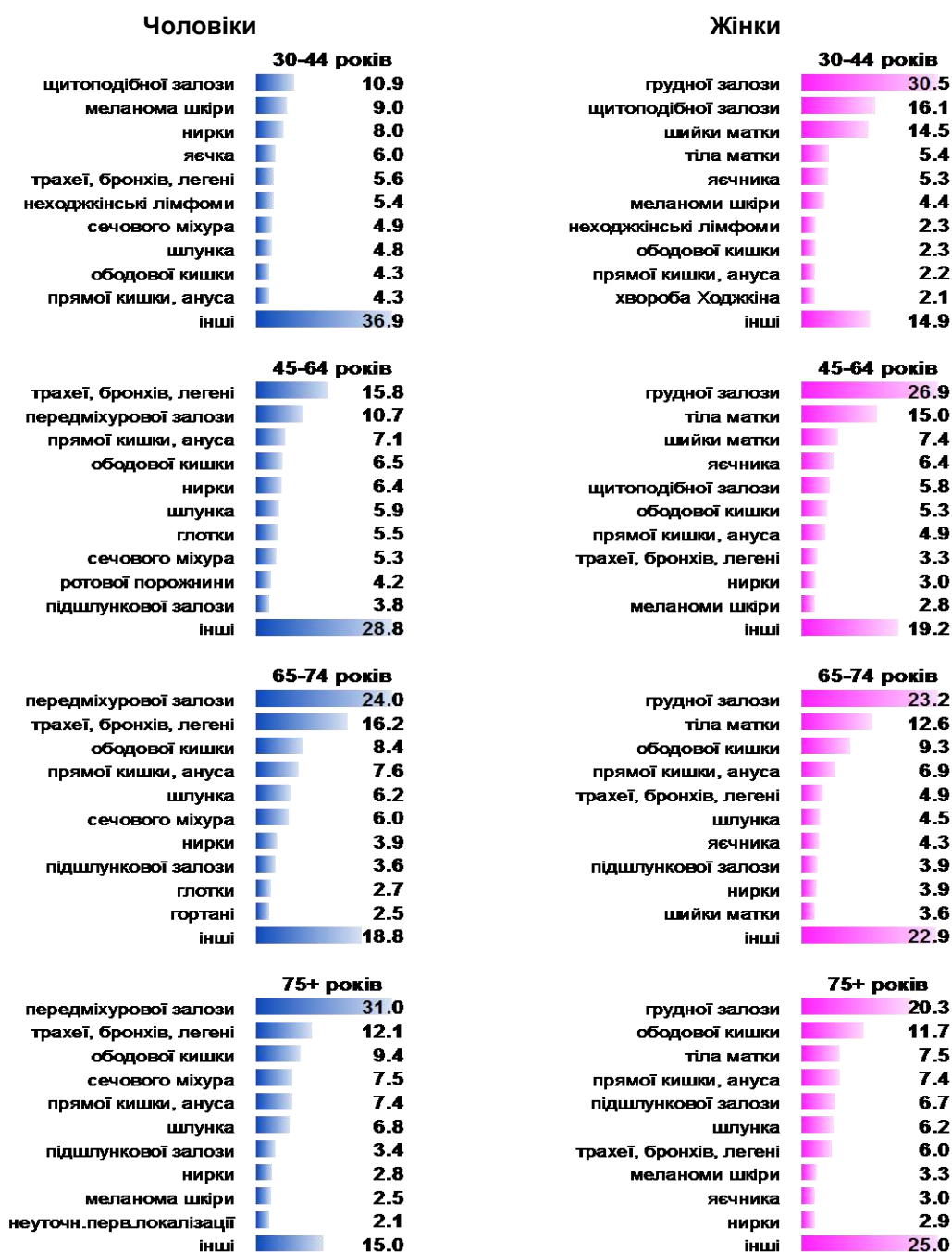
Структура смертності від ЗН статеві-вікових груп населення  
України: основні нозологічні форми ЗН, %



### Структура захворюваності на ЗН населення України: основні нозологічні форми ЗН за виключенням немеланомних ЗН шкіри, %



### Структура захворюваності на ЗН статеві-вікових груп населення України: основні нозологічні форми ЗН за виключенням немеланомних ЗН шкіри, %



### Нозологічна структура загальних контингентів хворих на ЗН, %

| Чоловіки                               |      |
|--|------|
| немеланомні ЗН шкіри (C44,C46.0)       | 18.1 |
| передміхурова залоза (C61)             | 14.5 |
| сечовий міхур (C67)                    | 6.9  |
| ободова кишка (C18)                    | 6.7  |
| трахея, бронх, легеня (C33-C34)        | 6.3  |
| пряма кишка (C19-C21)                  | 6.3  |
| нирка (C64)                            | 5.6  |
| шлунок (C16)                           | 4.1  |
| лейкемії (C91-C95)                     | 3.1  |
| гортань (C32)                          | 3.1  |
| меланома шкіри (C43)                   | 2.8  |
| неходжкінські лімфоми (C82-C86)        | 2.3  |
| цитоподібна залоза (C73)               | 2.1  |
| глотка (C09-C14)                       | 1.9  |
| ротова порожнина (C01-C08,C46.2)       | 1.8  |
| яєчко (C62)                            | 1.7  |
| хвороба Ходжкіна (C81)                 | 1.6  |
| губа (C00)                             | 1.5  |
| головний мозок та ЦНС (C70-C72)        | 1.4  |
| підшлункова залоза (C25)               | 1.2  |
| неуточнена перв. локалізація (C77-C80) | 1.0  |
| сполучні і м'які тканини (C46.1,C49)   | 0.9  |
| стравохід (C15)                        | 0.8  |
| інші                                   | 4.5  |
| Жінки                                  |      |
| молочна залоза (C50)                   | 23.9 |
| немеланомні ЗН шкіри (C44,C46.0)       | 15.6 |
| тіло матки (C54)                       | 12.3 |
| шийка матки (C53)                      | 7.8  |
| цитоподібна залоза (C73)               | 6.0  |
| ободова кишка (C18)                    | 4.7  |
| яєчник (C56)                           | 4.4  |
| пряма кишка (C19-C21)                  | 3.7  |
| нирка (C64)                            | 2.9  |
| меланома шкіри (C43)                   | 2.7  |
| шлунок (C16)                           | 1.8  |
| лейкемії (C91-C95)                     | 1.7  |
| трахея, бронх, легеня (C33-C34)        | 1.4  |
| неходжкінські лімфоми (C82-C86)        | 1.3  |
| хвороба Ходжкіна (C81)                 | 1.2  |
| сечовий міхур (C67)                    | 1.0  |
| головний мозок та ЦНС (C70-C72)        | 0.8  |
| підшлункова залоза (C25)               | 0.7  |
| сполучні і м'які тканини (C46.1,C49)   | 0.6  |
| ротова порожнина (C01-C08,C46.2)       | 0.6  |
| неуточнена перв. локалізація (C77-C80) | 0.5  |
| вувльва (C51)                          | 0.5  |
| множинна міелома (C90)                 | 0.4  |
| інші                                   | 3.3  |

### Загальна кількість хворих на обліку \*

| Локалізація ЗН                               | Особи     | Чоловіки  | Жінки     |
|--|-----------|-----------|-----------|
|  | кількість | кількість | кількість |
| всі  | 1164449   | 425573    | 738876    |
| <i>всі за винятком немеланомних ЗН шкіри</i> | 972147    | 348507    | 623640    |
| немеланомні ЗН шкіри                         | 192302    | 77066     | 115236    |
| молочна залоза                               | 177418    | 1033      | 176385    |
| тіло матки                                   | 91091     | -         | 91091     |
| ободова кишка                                | 63087     | 28549     | 34538     |
| передміхурова залоза                         | 61873     | 61873     | -         |
| шийка матки                                  | 57419     | -         | 57419     |
| пряма кишка                                  | 53743     | 26599     | 27144     |
| цитоподібна залоза                           | 53737     | 9084      | 44653     |
| нирка  | 45143     | 23866     | 21277     |
| трахея, бронх, легеня                        | 37492     | 26789     | 10703     |
| сечовий міхур                                | 37217     | 29503     | 7714      |
| яєчник                                       | 32405     | -         | 32405     |
| меланома шкіри                               | 32283     | 12128     | 20155     |
| шлунок                                       | 30566     | 17273     | 13293     |
| лейкемії                                     | 25837     | 13282     | 12555     |
| неходжкінські лімфоми                        | 19534     | 9584      | 9950      |
| хвороба Ходжкіна                             | 15976     | 6943      | 9033      |
| гортань                                      | 14089     | 12990     | 1099      |
| головний мозок та ЦНС                        | 11899     | 5773      | 6126      |
| ротова порожнина                             | 11757     | 7562      | 4195      |
| глотка                                       | 10170     | 7938      | 2232      |
| підшлункова залоза                           | 10143     | 5022      | 5121      |
| губа   | 8571      | 6316      | 2255      |
| сполучні та м'які тканини                    | 8537      | 3840      | 4697      |
| неуточнена первинна локалізація              | 8037      | 4084      | 3953      |
| яєчко  | 7250      | 7250      | -         |
| множинна міелома                             | 5408      | 2426      | 2982      |
| кістки та суглобові хрящі                    | 4021      | 2015      | 2006      |
| стравохід                                    | 3901      | 3276      | 625       |
| вувльва                                      | 3729      | -         | 3729      |
| печінка                                      | 3707      | 2008      | 1699      |
| жовчний міхур                                | 3253      | 1340      | 1913      |
| око  | 3226      | 1456      | 1770      |
| заочеревинний простір, очеревина             | 2403      | 931       | 1472      |
| носові пазухи та середнє вухо                | 1863      | 1053      | 810       |
| тонкий кишечник                              | 1765      | 783       | 982       |
| інші   | 13597     | 5938      | 7659      |

\* Не охоплює дані Донецької, Запорізької, Луганської та Херсонської областей, АР Крим та м. Севастополь

**Кількість осіб зі ЗН, виявленими в 2021-2025 рр., які перебувають на обліку в онкологічних закладах до 5-ти років\***

| Локалізація ЗН                               | Особи<br>кількість | Чоловіки<br>кількість | Жінки<br>кількість |
|--|--------------------|-----------------------|--------------------|
| <b>всі</b>                                   | 403090             | 172613                | 230477             |
| <b>всі за винятком немеланомних ЗН шкіри</b> | 347533             | 149201                | 198332             |
| грудна залоза                                | 59043              | 392                   | 58651              |
| немеланомні ЗН шкіри                         | 55557              | 23412                 | 32145              |
| передміхурова залоза                         | 33075              | 33075                 | -                  |
| тіло матки                                   | 26691              | -                     | 26691              |
| ободова кишка                                | 25271              | 12304                 | 12967              |
| пряма кишка                                  | 22380              | 11982                 | 10398              |
| трахея, бронх, легеня                        | 18994              | 13852                 | 5142               |
| нирка  | 14856              | 8583                  | 6273               |
| щитоподібна залоза                           | 14736              | 3157                  | 11579              |
| сечовий міхур                                | 13553              | 10963                 | 2590               |
| шийка матки                                  | 12439              | -                     | 12439              |
| меланома шкіри                               | 12133              | 5248                  | 6885               |
| шлунок                                       | 11892              | 7111                  | 4781               |
| яєчник                                       | 10048              | -                     | 10048              |
| лейкемії                                     | 8431               | 4447                  | 3984               |
| неходжкінські лімфоми                        | 7453               | 3740                  | 3713               |
| підшлункова залоза                           | 5897               | 2895                  | 3002               |
| глотка                                       | 5582               | 4577                  | 1005               |
| ротова порожнина                             | 5268               | 3671                  | 1597               |
| гортань                                      | 4936               | 4645                  | 291                |
| неуточнена первинна локалізація              | 3675               | 1969                  | 1706               |
| головний мозок та ЦНС                        | 3670               | 1949                  | 1721               |
| хвороба Ходжкіна                             | 3162               | 1488                  | 1674               |
| множинна мієлома                             | 2791               | 1250                  | 1541               |
| сполучні та м'які тканини                    | 2348               | 1197                  | 1151               |
| стравохід                                    | 2335               | 2003                  | 332                |
| печінка                                      | 2149               | 1228                  | 921                |
| яєчко  | 1616               | 1616                  | -                  |
| жовчний міхур                                | 1511               | 627                   | 884                |
| вульва                                       | 1510               | -                     | 1510               |
| губа   | 1492               | 1018                  | 474                |
| тонка кишка                                  | 844                | 401                   | 443                |
| заочеревинний простір, очеревина             | 815                | 343                   | 472                |
| кістки та суглобові хрящі                    | 773                | 416                   | 357                |
| око  | 739                | 326                   | 413                |
| носові пазухи та середнє вухо                | 736                | 453                   | 283                |
| <b>інші</b>                                  | 4689               | 2275                  | 2414               |

\* Не охоплює дані АР Крим та м. Севастополь

**Нозологічна структура 5-річних контингентів хворих на ЗН, %**

**Чоловіки**

|  |      |
|--|------|
| передміхурова залоза (C61)             | 19.2 |
| немеланомні ЗН шкіри (C44,C46.0)       | 13.6 |
| трахея, бронх, легеня (C33-C34)        | 8.0  |
| ободова кишка (C18)                    | 7.1  |
| пряма кишка (C19-C21)                  | 6.9  |
| сечовий міхур (C67)                    | 6.4  |
| нирка (C64)                            | 5.0  |
| шлунок (C16)                           | 4.1  |
| меланома шкіри (C43)                   | 3.0  |
| гортань (C32)                          | 2.7  |
| глотка (C09-C14)                       | 2.7  |
| лейкемії (C91-C95)                     | 2.6  |
| неходжкінські лімфоми (C82-C86)        | 2.2  |
| ротова порожнина (C01-C08,C46.2)       | 2.1  |
| щитоподібна залоза (C73)               | 1.8  |
| підшлункова залоза (C25)               | 1.7  |
| стравохід (C15)                        | 1.2  |
| неуточнена перв. локалізація (C77-C80) | 1.1  |
| головний мозок та ЦНС (C70-C72)        | 1.1  |
| яєчко (C62)                            | 0.9  |
| хвороба Ходжкіна (C81)                 | 0.9  |
| множинна мієлома (C90)                 | 0.7  |
| печінка                                | 0.7  |
| інші                                   | 4.3  |

**Жінки**

|  |      |
|--|------|
| молочна залоза (C50)                   | 25.4 |
| немеланомні ЗН шкіри (C44,C46.0)       | 13.9 |
| тіло матки (C54)                       | 11.6 |
| ободова кишка (C18)                    | 5.6  |
| шийка матки (C53)                      | 5.4  |
| щитоподібна залоза (C73)               | 5.0  |
| пряма кишка (C19-C21)                  | 4.5  |
| яєчник (C56)                           | 4.4  |
| меланома шкіри (C43)                   | 3.0  |
| нирка (C64)                            | 2.7  |
| трахея, бронх, легеня (C33-C34)        | 2.2  |
| шлунок (C16)                           | 2.1  |
| лейкемії (C91-C95)                     | 1.7  |
| неходжкінські лімфоми (C82-C86)        | 1.6  |
| підшлункова залоза (C25)               | 1.3  |
| сечовий міхур (C67)                    | 1.1  |
| головний мозок та ЦНС (C70-C72)        | 0.7  |
| неуточнена перв. локалізація (C77-C80) | 0.7  |
| хвороба Ходжкіна (C81)                 | 0.7  |
| ротова порожнина (C01-C08,C46.2)       | 0.7  |
| множинна мієлома (C90)                 | 0.7  |
| вульва (C51)                           | 0.7  |
| сполучні і м'які тканини (C46.1,C49)   | 0.5  |
| інші                                   | 3.6  |

Таблиця 1 - Загальні показники 2024 року

| Показник  | ▼▲     | ▼     | ▲                                    |
|---|--------|-------|--------------------------------------|
| <b>Всі ЗН</b>   |        |       |                                      |
|   |        |       | <b>C00-C96</b>                       |
| Загальна кількість випадків захворювання*                           | 124801 | 60397 | 64404                                |
| Загальна кількість померлих*  | 44545  | 25094 | 19451                                |
| Не прожили 1-го року з числа вперше виявлених у 2024 р., %          | 21.0   | 26.6  | 15.7                                 |
| З числа вперше виявлених – з діагнозом, встановленим посмертно, %   | 0.8    | 1.0   | 0.7                                  |
| Морфологічно підтверджених, %                                       | 88.1   | 85.8  | 90.2                                 |
| Гістологічно підтверджених, %                                       | 83.5   | 81.2  | 85.6                                 |
| Не визначено морфологічний тип, %                                   | 2.3    | 2.5   | 2.2                                  |
| Виявлено хворих на профілактичних оглядах, %                        | 12.9   | 8.8   | 16.6                                 |
| Охоплено спеціальним лікуванням первинних хворих, %                 | 75.7   | 72.2  | 78.9                                 |
| - лише хірургічним лікуванням**, %                                  | 26.9   | 24.6  | 29.2                                 |
| - комбінованим та комплексним лікуванням**, %                       | 22.8   | 16.2  | 29.0                                 |
| Захворюваність дитячого населення (0-17 років): кількість випадків* | 579    | 306   | 273                                  |
| Смертність дитячого населення (0-17 років): кількість померлих*     | 96     | 65    | 31                                   |
| <b>Всі ЗН за виключенням немеланомних ЗН шкіри</b>                  |        |       |                                      |
|   |        |       | <b>C00-C96 (за викл. C44, C46.0)</b> |
| Загальна кількість випадків захворювання*                           | 110273 | 54140 | 56133                                |
| Загальна кількість померлих*  | 44130  | 24893 | 19237                                |
| Не прожили 1-го року з числа вперше виявлених у 2024 р., %          | 23.4   | 29.4  | 17.7                                 |
| З числа вперше виявлених – з діагнозом, встановленим посмертно, %   | 0.9    | 1.1   | 0.7                                  |
| Морфологічно підтверджених, %                                       | 87.0   | 84.6  | 89.3                                 |
| Гістологічно підтверджених, %                                       | 83.6   | 80.7  | 86.3                                 |
| Не визначено морфологічний тип, %                                   | 2.4    | 2.6   | 2.3                                  |
| Виявлено хворих на профілактичних оглядах, %                        | 10.5   | 6.3   | 14.6                                 |
| Охоплено спеціальним лікуванням первинних хворих, %                 | 74.0   | 70.3  | 77.5                                 |
| - лише хірургічним лікуванням**, %                                  | 21.7   | 19.6  | 23.7                                 |
| - комбінованим та комплексним лікуванням**, %                       | 25.2   | 17.4  | 32.6                                 |
| Захворюваність дитячого населення (0-17 років): кількість випадків* | 574    | 305   | 269                                  |
| Смертність дитячого населення (0-17 років): кількість померлих*     | 96     | 65    | 31                                   |
| <b>Всі ЗН, дитяче населення (віком 0-17 років)</b>                  |        |       |                                      |
|   |        |       | <b>C00-C96</b>                       |
| Загальна кількість випадків захворювання*                           | 579    | 306   | 273                                  |
| Загальна кількість померлих*  | 96     | 65    | 31                                   |
| Не прожили 1-го року з числа вперше виявлених у 2024 р., %          | 9.7    | 11.9  | 7.3                                  |
| З числа вперше виявлених – з діагнозом, встановленим посмертно, %   | 1.0    | 1.7   | 0.4                                  |
| Морфологічно підтверджених, %                                       | 94.6   | 93.1  | 96.3                                 |
| Гістологічно підтверджених, %                                       | 84.5   | 83.7  | 85.3                                 |
| Не визначено морфологічний тип, %                                   | 2.0    | 1.1   | 3.0                                  |
| Виявлено хворих на профілактичних оглядах, %                        | 4.8    | 3.9   | 5.9                                  |
| Охоплено спеціальним лікуванням первинних хворих, %                 | 74.7   | 74.3  | 75.1                                 |
| - лише хірургічним лікуванням**, %                                  | 14.1   | 9.6   | 19.0                                 |
| - комбінованим та комплексним лікуванням**, %                       | 16.1   | 15.8  | 16.5                                 |

\* кількість випадків не охоплює дані АР Крим та м. Севастополь

\*\* відносно загальної кількості первинних хворих

Таблиця 1 - Загальні показники 2024 року (продовження)

| Показник  | 👤    | 👤    | 👤                     |
|---|------|------|-----------------------|
| <b>ЗН губи</b>  |      |      |                       |
|   |      |      | <b>C00</b>            |
| Загальна кількість випадків захворювання*                           | 323  | 227  | 96                    |
| Загальна кількість померлих*  | 72   | 49   | 23                    |
| Не прожили 1-го року з числа вперше виявлених у 2024 р., %          | 6.4  | 4.8  | 10.2                  |
| З числа вперше виявлених – з діагнозом, встановленим посмертно, %   | 0.0  | 0.0  | 0.0                   |
| Морфологічно підтверджених, %                                       | 96.0 | 97.4 | 92.7                  |
| Гістологічно підтверджених, %                                       | 88.9 | 89.4 | 87.5                  |
| Не визначено морфологічний тип, %                                   | 2.3  | 1.8  | 3.4                   |
| Виявлено хворих на профілактичних оглядах, %                        | 21.4 | 16.3 | 33.3                  |
| Охоплено спеціальним лікуванням первинних хворих, %                 | 90.2 | 91.3 | 87.5                  |
| - лише хірургічним лікуванням**, %                                  | 48.3 | 44.7 | 56.8                  |
| - комбінованим та комплексним лікуванням**, %                       | 14.5 | 16.8 | 9.1                   |
| Захворюваність дитячого населення (0-17 років): кількість випадків* | -    | -    | -                     |
| Смертність дитячого населення (0-17 років): кількість померлих*     | -    | -    | -                     |
| <b>ЗН ротової порожнини</b>   |      |      |                       |
|   |      |      | <b>C01-C08, C46.2</b> |
| Загальна кількість випадків захворювання*                           | 1989 | 1514 | 475                   |
| Загальна кількість померлих*  | 1055 | 861  | 194                   |
| Не прожили 1-го року з числа вперше виявлених у 2024 р., %          | 30.9 | 33.9 | 20.9                  |
| З числа вперше виявлених – з діагнозом, встановленим посмертно, %   | 0.7  | 0.8  | 0.2                   |
| Морфологічно підтверджених, %                                       | 95.4 | 95.4 | 95.4                  |
| Гістологічно підтверджених, %                                       | 87.5 | 87.5 | 87.6                  |
| Не визначено морфологічний тип, %                                   | 3.4  | 3.1  | 4.4                   |
| Виявлено хворих на профілактичних оглядах, %                        | 6.1  | 6.1  | 6.1                   |
| Охоплено спеціальним лікуванням первинних хворих, %                 | 79.2 | 78.6 | 81.1                  |
| - лише хірургічним лікуванням**, %                                  | 9.4  | 7.2  | 16.5                  |
| - комбінованим та комплексним лікуванням**, %                       | 22.2 | 20.7 | 27.1                  |
| Захворюваність дитячого населення (0-17 років): кількість випадків* | 2    | 1    | 1                     |
| Смертність дитячого населення (0-17 років): кількість померлих*     | -    | -    | -                     |
| <b>ЗН глотки</b>  |      |      |                       |
|   |      |      | <b>C09-C14</b>        |
| Загальна кількість випадків захворювання*                           | 2217 | 1912 | 305                   |
| Загальна кількість померлих*  | 1333 | 1220 | 113                   |
| Не прожили 1-го року з числа вперше виявлених у 2024 р., %          | 34.0 | 35.2 | 26.7                  |
| З числа вперше виявлених – з діагнозом, встановленим посмертно, %   | 0.3  | 0.3  | 0.4                   |
| Морфологічно підтверджених, %                                       | 95.0 | 95.2 | 94.1                  |
| Гістологічно підтверджених, %                                       | 89.1 | 88.9 | 90.2                  |
| Не визначено морфологічний тип, %                                   | 2.4  | 2.3  | 3.5                   |
| Виявлено хворих на профілактичних оглядах, %                        | 2.4  | 2.2  | 3.6                   |
| Охоплено спеціальним лікуванням первинних хворих, %                 | 78.2 | 78.6 | 75.4                  |
| - лише хірургічним лікуванням**, %                                  | 2.2  | 2.0  | 3.5                   |
| - комбінованим та комплексним лікуванням**, %                       | 12.3 | 11.8 | 15.1                  |
| Захворюваність дитячого населення (0-17 років): кількість випадків* | 3    | 1    | 2                     |
| Смертність дитячого населення (0-17 років): кількість померлих*     | 1    | 1    | -                     |

\* кількість випадків не охоплює дані АР Крим та м. Севастополь

\*\* відносно загальної кількості первинних хворих

Таблиця 1 - Загальні показники 2024 року (продовження)

| Показник  | 👤          | 👤    | 👤    |
|---|------------|------|------|
| <b>ЗН стравоходу</b>  |            |      |      |
|   | <b>C15</b> |      |      |
| Загальна кількість випадків захворювання*                           | 1423       | 1246 | 177  |
| Загальна кількість померлих*  | 962        | 845  | 117  |
| Не прожили 1-го року з числа вперше виявлених у 2024 р., %          | 55.8       | 56.3 | 51.6 |
| З числа вперше виявлених – з діагнозом, встановленим посмертно, %   | 1.1        | 1.0  | 2.0  |
| Морфологічно підтверджених, %                                       | 85.0       | 86.1 | 77.4 |
| Гістологічно підтверджених, %                                       | 84.0       | 85.2 | 75.7 |
| Не визначено морфологічний тип, %                                   | 1.5        | 1.5  | 1.5  |
| Виявлено хворих на профілактичних оглядах, %                        | 2.5        | 2.5  | 2.8  |
| Охоплено спеціальним лікуванням первинних хворих, %                 | 62.0       | 63.4 | 51.6 |
| - лише хірургічним лікуванням**, %                                  | 6.1        | 6.1  | 5.9  |
| - комбінованим та комплексним лікуванням**, %                       | 10.3       | 10.4 | 9.2  |
| Захворюваність дитячого населення (0-17 років): кількість випадків* | -          | -    | -    |
| Смертність дитячого населення (0-17 років): кількість померлих*     | -          | -    | -    |

|   |            |      |      |
|---|------------|------|------|
| <b>ЗН шлунка</b>  |            |      |      |
|   | <b>C16</b> |      |      |
| Загальна кількість випадків захворювання*                           | 5335       | 3261 | 2074 |
| Загальна кількість померлих*  | 3290       | 2067 | 1223 |
| Не прожили 1-го року з числа вперше виявлених у 2024 р., %          | 44.0       | 45.8 | 41.2 |
| З числа вперше виявлених – з діагнозом, встановленим посмертно, %   | 1.5        | 1.6  | 1.3  |
| Морфологічно підтверджених, %                                       | 85.1       | 86.0 | 83.8 |
| Гістологічно підтверджених, %                                       | 83.6       | 84.7 | 81.8 |
| Не визначено морфологічний тип, %                                   | 2.6        | 2.4  | 2.9  |
| Виявлено хворих на профілактичних оглядах, %                        | 3.4        | 3.3  | 3.5  |
| Охоплено спеціальним лікуванням первинних хворих, %                 | 58.1       | 58.9 | 56.7 |
| - лише хірургічним лікуванням**, %                                  | 11.8       | 11.0 | 13.0 |
| - комбінованим та комплексним лікуванням**, %                       | 19.9       | 20.0 | 19.8 |
| Захворюваність дитячого населення (0-17 років): кількість випадків* | -          | -    | -    |
| Смертність дитячого населення (0-17 років): кількість померлих*     | -          | -    | -    |

|   |            |      |      |
|---|------------|------|------|
| <b>ЗН ободової кишки</b>  |            |      |      |
|   | <b>C18</b> |      |      |
| Загальна кількість випадків захворювання*                           | 8124       | 4068 | 4056 |
| Загальна кількість померлих*  | 3495       | 1827 | 1668 |
| Не прожили 1-го року з числа вперше виявлених у 2024 р., %          | 25.7       | 26.2 | 25.2 |
| З числа вперше виявлених – з діагнозом, встановленим посмертно, %   | 1.3        | 1.3  | 1.2  |
| Морфологічно підтверджених, %                                       | 86.1       | 87.1 | 85.1 |
| Гістологічно підтверджених, %                                       | 85.3       | 86.4 | 84.2 |
| Не визначено морфологічний тип, %                                   | 2.2        | 2.1  | 2.3  |
| Виявлено хворих на профілактичних оглядах, %                        | 4.5        | 4.6  | 4.4  |
| Охоплено спеціальним лікуванням первинних хворих, %                 | 75.4       | 76.2 | 74.5 |
| - лише хірургічним лікуванням**, %                                  | 33.7       | 32.1 | 35.5 |
| - комбінованим та комплексним лікуванням**, %                       | 29.7       | 30.3 | 29.2 |
| Захворюваність дитячого населення (0-17 років): кількість випадків* | 2          | -    | 2    |
| Смертність дитячого населення (0-17 років): кількість померлих*     | 1          | 1    | -    |

\* кількість випадків не охоплює дані АР Крим та м. Севастополь

\*\* відносно загальної кількості первинних хворих

Таблиця 1 - Загальні показники 2024 року (продовження)

| Показник  | 👤     | 👤     | 👤              |
|---|-------|-------|----------------|
| <b>ЗН прямої кишки, ануса</b>                                       |       |       |                |
|   |       |       | <b>C19-C21</b> |
| Загальна кількість випадків захворювання*                           | 6985  | 3848  | 3137           |
| Загальна кількість померлих*  | 3106  | 1788  | 1318           |
| Не прожили 1-го року з числа вперше виявлених у 2024 р., %          | 20.1  | 21.8  | 18.0           |
| З числа вперше виявлених – з діагнозом, встановленим посмертно, %   | 0.7   | 0.7   | 0.6            |
| Морфологічно підтверджених, %                                       | 91.4  | 90.9  | 91.9           |
| Гістологічно підтверджених, %                                       | 90.4  | 89.9  | 91.0           |
| Не визначено морфологічний тип, %                                   | 1.6   | 1.3   | 1.8            |
| Виявлено хворих на профілактичних оглядах, %                        | 6.8   | 6.7   | 7.0            |
| Охоплено спеціальним лікуванням первинних хворих, %                 | 79.2  | 78.6  | 79.9           |
| - лише хірургічним лікуванням**, %                                  | 15.6  | 14.0  | 17.7           |
| - комбінованим та комплексним лікуванням**, %                       | 33.4  | 32.9  | 34.1           |
| Захворюваність дитячого населення (0-17 років): кількість випадків* | -     | -     | -              |
| Смертність дитячого населення (0-17 років): кількість померлих*     | -     | -     | -              |
| <b>ЗН печінки</b>   |       |       |                |
|   |       |       | <b>C22</b>     |
| Загальна кількість випадків захворювання*                           | 1473  | 902   | 571            |
| Загальна кількість померлих*  | 1014  | 637   | 377            |
| Не прожили 1-го року з числа вперше виявлених у 2024 р., %          | 62.8  | 64.2  | 60.5           |
| З числа вперше виявлених – з діагнозом, встановленим посмертно, %   | 7.5   | 6.4   | 9.3            |
| Морфологічно підтверджених, %                                       | 57.9  | 57.6  | 58.3           |
| Гістологічно підтверджених, %                                       | 135.6 | 110.8 | 175.0          |
| Не визначено морфологічний тип, %                                   | 4.6   | 4.6   | 4.5            |
| Виявлено хворих на профілактичних оглядах, %                        | 55.5  | 54.9  | 56.4           |
| Охоплено спеціальним лікуванням первинних хворих, %                 | 23.6  | 22.5  | 25.5           |
| - лише хірургічним лікуванням**, %                                  | 6.5   | 5.6   | 8.0            |
| - комбінованим та комплексним лікуванням**, %                       | 2.8   | 1.7   | 4.6            |
| Захворюваність дитячого населення (0-17 років): кількість випадків* | 5     | 2     | 3              |
| Смертність дитячого населення (0-17 років): кількість померлих*     | 2     | 2     | -              |
| <b>ЗН жовчного міхура і позапечінкових проток</b>                   |       |       |                |
|   |       |       | <b>C23-C24</b> |
| Загальна кількість випадків захворювання*                           | 767   | 325   | 442            |
| Загальна кількість померлих*  | 431   | 176   | 255            |
| Не прожили 1-го року з числа вперше виявлених у 2024 р., %          | 48.0  | 42.6  | 52.0           |
| З числа вперше виявлених – з діагнозом, встановленим посмертно, %   | 1.1   | 1.0   | 1.2            |
| Морфологічно підтверджених, %                                       | 60.6  | 60.6  | 60.6           |
| Гістологічно підтверджених, %                                       | 58.8  | 58.8  | 58.8           |
| Не визначено морфологічний тип, %                                   | 2.4   | 2.5   | 2.2            |
| Виявлено хворих на профілактичних оглядах, %                        | 2.1   | 2.5   | 1.8            |
| Охоплено спеціальним лікуванням первинних хворих, %                 | 44.3  | 44.6  | 44.1           |
| - лише хірургічним лікуванням**, %                                  | 20.0  | 17.4  | 22.0           |
| - комбінованим та комплексним лікуванням**, %                       | 10.0  | 10.5  | 9.7            |
| Захворюваність дитячого населення (0-17 років): кількість випадків* | -     | -     | -              |
| Смертність дитячого населення (0-17 років): кількість померлих*     | -     | -     | -              |

\* кількість випадків не охоплює дані АР Крим та м. Севастополь

\*\* відносно загальної кількості первинних хворих

Таблиця 1 - Загальні показники 2024 року (продовження)

| Показник   | ▼▲    | ▼    | ▲    |
|--|-------|------|------|
| <b>ЗН підшлункової залози</b> <span style="float: right;"><b>C25</b></span>        |       |      |      |
| Загальна кількість випадків захворювання*  | 3775  | 1917 | 1858 |
| Загальна кількість померлих*   | 2693  | 1403 | 1290 |
| Не прожили 1-го року з числа вперше виявлених у 2024 р., %                         | 60.6  | 62.9 | 58.1 |
| З числа вперше виявлених – з діагнозом, встановленим посмертно, %                  | 2.8   | 3.4  | 2.0  |
| Морфологічно підтверджених, %  | 49.4  | 50.7 | 48.2 |
| Гістологічно підтверджених, %  | 46.5  | 48.1 | 44.9 |
| Не визначено морфологічний тип, %  | 7.8   | 7.7  | 7.8  |
| Виявлено хворих на профілактичних оглядах, %                                       | 1.5   | 1.5  | 1.5  |
| Охоплено спеціальним лікуванням первинних хворих, %                                | 37.9  | 38.9 | 36.9 |
| - лише хірургічним лікуванням**, %   | 8.1   | 7.9  | 8.3  |
| - комбінованим та комплексним лікуванням**, %                                      | 7.3   | 7.6  | 7.0  |
| Захворюваність дитячого населення (0-17 років): кількість випадків*                | 2     | -    | 2    |
| Смертність дитячого населення (0-17 років): кількість померлих*                    | -     | -    | -    |
| <b>ЗН гортані</b> <span style="float: right;"><b>C32</b></span>                    |       |      |      |
| Загальна кількість випадків захворювання*  | 1487  | 1416 | 71   |
| Загальна кількість померлих*   | 685   | 667  | 18   |
| Не прожили 1-го року з числа вперше виявлених у 2024 р., %                         | 19.2  | 19.5 | 12.7 |
| З числа вперше виявлених – з діагнозом, встановленим посмертно, %                  | 0.5   | 0.5  | 0.0  |
| Морфологічно підтверджених, %  | 94.4  | 94.4 | 94.4 |
| Гістологічно підтверджених, %  | 89.6  | 89.5 | 91.5 |
| Не визначено морфологічний тип, %  | 2.6   | 2.3  | 9.0  |
| Виявлено хворих на профілактичних оглядах, %                                       | 5.6   | 5.6  | 4.2  |
| Охоплено спеціальним лікуванням первинних хворих, %                                | 83.4  | 83.3 | 84.1 |
| - лише хірургічним лікуванням**, %   | 12.8  | 12.3 | 22.2 |
| - комбінованим та комплексним лікуванням**, %                                      | 33.5  | 33.7 | 28.6 |
| Захворюваність дитячого населення (0-17 років): кількість випадків*                | -     | -    | -    |
| Смертність дитячого населення (0-17 років): кількість померлих*                    | -     | -    | -    |
| <b>ЗН трахеї, бронха, легені</b> <span style="float: right;"><b>C33-C34</b></span> |       |      |      |
| Загальна кількість випадків захворювання*  | 10125 | 7882 | 2243 |
| Загальна кількість померлих*   | 6528  | 5274 | 1254 |
| Не прожили 1-го року з числа вперше виявлених у 2024 р., %                         | 49.9  | 52.2 | 41.7 |
| З числа вперше виявлених – з діагнозом, встановленим посмертно, %                  | 1.8   | 1.9  | 1.6  |
| Морфологічно підтверджених, %  | 68.9  | 69.2 | 67.8 |
| Гістологічно підтверджених, %  | 62.9  | 62.8 | 63.0 |
| Не визначено морфологічний тип, %  | 4.5   | 4.6  | 4.0  |
| Виявлено хворих на профілактичних оглядах, %                                       | 4.4   | 4.3  | 4.5  |
| Охоплено спеціальним лікуванням первинних хворих, %                                | 51.5  | 51.6 | 51.0 |
| - лише хірургічним лікуванням**, %   | 7.4   | 6.3  | 11.4 |
| - комбінованим та комплексним лікуванням**, %                                      | 9.8   | 9.7  | 10.2 |
| Захворюваність дитячого населення (0-17 років): кількість випадків*                | -     | -    | -    |
| Смертність дитячого населення (0-17 років): кількість померлих*                    | -     | -    | -    |

\* кількість випадків не охоплює дані АР Крим та м. Севастополь

\*\* відносно загальної кількості первинних хворих

Таблиця 1 - Загальні показники 2024 року (продовження)

| Показник  | 👤    | 👤    | 👤                 |
|---|------|------|-------------------|
| <b>ЗН кісток та суглобових хрящів</b>                               |      |      |                   |
|   |      |      | <b>C40-C41</b>    |
| Загальна кількість випадків захворювання*                           | 257  | 147  | 110               |
| Загальна кількість померлих*  | 114  | 65   | 49                |
| Не прожили 1-го року з числа вперше виявлених у 2024 р., %          | 23.1 | 23.4 | 22.8              |
| З числа вперше виявлених – з діагнозом, встановленим посмертно, %   | 0.4  | 0.7  | 0.0               |
| Морфологічно підтверджених, %                                       | 81.7 | 81.0 | 82.7              |
| Гістологічно підтверджених, %                                       | 79.0 | 78.2 | 80.0              |
| Не визначено морфологічний тип, %                                   | 5.7  | 1.7  | 11.0              |
| Виявлено хворих на профілактичних оглядах, %                        | 0.8  | 0.7  | 0.9               |
| Охоплено спеціальним лікуванням первинних хворих, %                 | 65.1 | 70.8 | 57.4              |
| - лише хірургічним лікуванням**, %                                  | 21.4 | 25.5 | 15.8              |
| - комбінованим та комплексним лікуванням**, %                       | 18.5 | 19.7 | 16.8              |
| Захворюваність дитячого населення (0-17 років): кількість випадків* | 51   | 25   | 26                |
| Смертність дитячого населення (0-17 років): кількість померлих*     | 9    | 4    | 5                 |
| <b>ЗН сполучної та м'якої тканини</b>                               |      |      |                   |
|   |      |      | <b>C46.1, C49</b> |
| Загальна кількість випадків захворювання*                           | 698  | 375  | 323               |
| Загальна кількість померлих*  | 250  | 128  | 122               |
| Не прожили 1-го року з числа вперше виявлених у 2024 р., %          | 17.2 | 16.8 | 17.7              |
| З числа вперше виявлених – з діагнозом, встановленим посмертно, %   | 0.2  | 0.0  | 0.4               |
| Морфологічно підтверджених, %                                       | 94.4 | 94.4 | 94.4              |
| Гістологічно підтверджених, %                                       | 92.4 | 92.5 | 92.3              |
| Не визначено морфологічний тип, %                                   | 3.9  | 3.7  | 4.3               |
| Виявлено хворих на профілактичних оглядах, %                        | 6.4  | 6.1  | 6.8               |
| Охоплено спеціальним лікуванням первинних хворих, %                 | 80.1 | 79.1 | 81.3              |
| - лише хірургічним лікуванням**, %                                  | 34.9 | 32.2 | 38.2              |
| - комбінованим та комплексним лікуванням**, %                       | 31.4 | 33.9 | 28.3              |
| Захворюваність дитячого населення (0-17 років): кількість випадків* | 23   | 10   | 13                |
| Смертність дитячого населення (0-17 років): кількість померлих*     | 6    | 2    | 4                 |
| <b>Злоякісна меланома шкіри</b>                                     |      |      |                   |
|   |      |      | <b>C43</b>        |
| Загальна кількість випадків захворювання*                           | 3215 | 1481 | 1734              |
| Загальна кількість померлих*  | 655  | 361  | 294               |
| Не прожили 1-го року з числа вперше виявлених у 2024 р., %          | 7.4  | 9.1  | 5.9               |
| З числа вперше виявлених – з діагнозом, встановленим посмертно, %   | 0.2  | 0.2  | 0.1               |
| Морфологічно підтверджених, %                                       | 99.0 | 99.0 | 99.1              |
| Гістологічно підтверджених, %                                       | 97.1 | 97.2 | 97.1              |
| Не визначено морфологічний тип, %                                   | 0.0  | 0.0  | 0.0               |
| Виявлено хворих на профілактичних оглядах, %                        | 22.0 | 21.7 | 22.3              |
| Охоплено спеціальним лікуванням первинних хворих, %                 | 90.7 | 90.2 | 91.2              |
| - лише хірургічним лікуванням**, %                                  | 70.6 | 67.2 | 73.4              |
| - комбінованим та комплексним лікуванням**, %                       | 17.2 | 19.2 | 15.6              |
| Захворюваність дитячого населення (0-17 років): кількість випадків* | 6    | 2    | 4                 |
| Смертність дитячого населення (0-17 років): кількість померлих*     | -    | -    | -                 |

\* кількість випадків не охоплює дані АР Крим та м. Севастополь

\*\* відносно загальної кількості первинних хворих

Таблиця 1 - Загальні показники 2024 року (продовження)

| Показник   | ▼▲    | ▼    | ▲     |
|--|-------|------|-------|
| <b>Немеланомні ЗН шкіри</b> <span style="float: right;"><b>C44, C46.0</b></span> |       |      |       |
| Загальна кількість випадків захворювання*  | 14528 | 6257 | 8271  |
| Загальна кількість померлих*   | 415   | 201  | 214   |
| Не прожили 1-го року з числа вперше виявлених у 2024 р., %                       | 1.5   | 1.7  | 1.4   |
| З числа вперше виявлених – з діагнозом, встановленим посмертно, %                | 0.0   | 0.0  | 0.1   |
| Морфологічно підтверджених, %  | 96.3  | 96.5 | 96.1  |
| Гістологічно підтверджених, %  | 82.9  | 85.0 | 81.2  |
| Не визначено морфологічний тип, %  | 1.7   | 1.8  | 1.7   |
| Виявлено хворих на профілактичних оглядах, %                                     | 30.7  | 30.7 | 30.7  |
| Охоплено спеціальним лікуванням первинних хворих, %                              | 89.4  | 89.9 | 89.0  |
| - лише хірургічним лікуванням**, %   | 69.0  | 70.2 | 68.1  |
| - комбінованим та комплексним лікуванням**, %                                    | 4.0   | 4.7  | 3.5   |
| Захворюваність дитячого населення (0-17 років): кількість випадків*              | 5     | 1    | 4     |
| Смертність дитячого населення (0-17 років): кількість померлих*                  | -     | -    | -     |
| <b>ЗН молочної залози</b> <span style="float: right;"><b>C50</b></span>          |       |      |       |
| Загальна кількість випадків захворювання*  | 13966 | 116  | 13850 |
| Загальна кількість померлих*   | 3939  | 33   | 3906  |
| Не прожили 1-го року з числа вперше виявлених у 2024 р., %                       | 6.9   | 11.5 | 6.9   |
| З числа вперше виявлених – з діагнозом, встановленим посмертно, %                | 0.2   | 0.0  | 0.2   |
| Морфологічно підтверджених, %  | 94.6  | 90.5 | 94.7  |
| Гістологічно підтверджених, %  | 93.2  | 88.8 | 93.3  |
| Не визначено морфологічний тип, %  | 1.9   | 0.0  | 1.9   |
| Виявлено хворих на профілактичних оглядах, %                                     | 24.1  | 15.5 | 24.2  |
| Охоплено спеціальним лікуванням первинних хворих, %                              | 85.9  | 79.8 | 86.0  |
| - лише хірургічним лікуванням**, %   | 11.3  | 22.1 | 11.2  |
| - комбінованим та комплексним лікуванням**, %                                    | 53.5  | 31.7 | 53.7  |
| Захворюваність дитячого населення (0-17 років): кількість випадків*              | -     | -    | -     |
| Смертність дитячого населення (0-17 років): кількість померлих*                  | -     | -    | -     |
| <b>ЗН шийки матки</b> <span style="float: right;"><b>C53</b></span>              |       |      |       |
| Загальна кількість випадків захворювання*  | 3426  | -    | 3426  |
| Загальна кількість померлих*   | 1157  | -    | 1157  |
| Не прожили 1-го року з числа вперше виявлених у 2024 р., %                       | 13.9  | -    | 13.9  |
| З числа вперше виявлених – з діагнозом, встановленим посмертно, %                | 0.3   | -    | 0.3   |
| Морфологічно підтверджених, %  | 96.9  | -    | 96.9  |
| Гістологічно підтверджених, %  | 94.4  | -    | 94.4  |
| Не визначено морфологічний тип, %  | 1.9   | -    | 1.9   |
| Виявлено хворих на профілактичних оглядах, %                                     | 21.6  | -    | 21.6  |
| Охоплено спеціальним лікуванням первинних хворих, %                              | 80.2  | -    | 80.2  |
| - лише хірургічним лікуванням**, %   | 14.7  | -    | 14.7  |
| - комбінованим та комплексним лікуванням**, %                                    | 22.6  | -    | 22.6  |
| Захворюваність дитячого населення (0-17 років): кількість випадків*              | -     | -    | -     |
| Смертність дитячого населення (0-17 років): кількість померлих*                  | -     | -    | -     |

\* кількість випадків не охоплює дані АР Крим та м. Севастополь

\*\* відносно загальної кількості первинних хворих

Таблиця 1 - Загальні показники 2024 року (продовження)

| Показник  | 👤    | 👤    | 👤    |
|---|------|------|------|
| <b>ЗН тіла матки</b>  |      |      |      |
| <b>C54</b>  |      |      |      |
| Загальна кількість випадків захворювання*                           | 6643 | -    | 6643 |
| Загальна кількість померлих*  | 1210 | -    | 1210 |
| Не прожили 1-го року з числа вперше виявлених у 2024 р., %          | 6.9  | -    | 6.9  |
| З числа вперше виявлених – з діагнозом, встановленим посмертно, %   | 0.3  | -    | 0.3  |
| Морфологічно підтверджених, %                                       | 98.1 | -    | 98.1 |
| Гістологічно підтверджених, %                                       | 97.3 | -    | 97.3 |
| Не визначено морфологічний тип, %                                   | 1.4  | -    | 1.4  |
| Виявлено хворих на профілактичних оглядах, %                        | 21.0 | -    | 21.0 |
| Охоплено спеціальним лікуванням первинних хворих, %                 | 87.5 | -    | 87.5 |
| - лише хірургічним лікуванням**, %                                  | 34.3 | -    | 34.3 |
| - комбінованим та комплексним лікуванням**, %                       | 46.5 | -    | 46.5 |
| Захворюваність дитячого населення (0-17 років): кількість випадків* | -    | -    | -    |
| Смертність дитячого населення (0-17 років): кількість померлих*     | -    | -    | -    |
| <b>ЗН яєчника</b>   |      |      |      |
| <b>C56</b>  |      |      |      |
| Загальна кількість випадків захворювання*                           | 2831 | -    | 2831 |
| Загальна кількість померлих*  | 1271 | -    | 1271 |
| Не прожили 1-го року з числа вперше виявлених у 2024 р., %          | 18.9 | -    | 18.9 |
| З числа вперше виявлених – з діагнозом, встановленим посмертно, %   | 0.8  | -    | 0.8  |
| Морфологічно підтверджених, %                                       | 89.7 | -    | 89.7 |
| Гістологічно підтверджених, %                                       | 83.7 | -    | 83.7 |
| Не визначено морфологічний тип, %                                   | 3.9  | -    | 3.9  |
| Виявлено хворих на профілактичних оглядах, %                        | 9.6  | -    | 9.6  |
| Охоплено спеціальним лікуванням первинних хворих, %                 | 81.6 | -    | 81.6 |
| - лише хірургічним лікуванням**, %                                  | 15.1 | -    | 15.1 |
| - комбінованим та комплексним лікуванням**, %                       | 50.5 | -    | 50.5 |
| Захворюваність дитячого населення (0-17 років): кількість випадків* | 13   | -    | 13   |
| Смертність дитячого населення (0-17 років): кількість померлих*     | -    | -    | -    |
| <b>ЗН передміхурової залози</b>                                     |      |      |      |
| <b>C61</b>  |      |      |      |
| Загальна кількість випадків захворювання*                           | 9934 | 9934 | -    |
| Загальна кількість померлих*  | 2646 | 2646 | -    |
| Не прожили 1-го року з числа вперше виявлених у 2024 р., %          | 9.2  | 9.2  | -    |
| З числа вперше виявлених – з діагнозом, встановленим посмертно, %   | 0.3  | 0.3  | -    |
| Морфологічно підтверджених, %                                       | 93.5 | 93.5 | -    |
| Гістологічно підтверджених, %                                       | 91.7 | 91.7 | -    |
| Не визначено морфологічний тип, %                                   | 1.8  | 1.8  | -    |
| Виявлено хворих на профілактичних оглядах, %                        | 7.4  | 7.4  | -    |
| Охоплено спеціальним лікуванням первинних хворих, %                 | 81.2 | 81.2 | -    |
| - лише хірургічним лікуванням**, %                                  | 18.3 | 18.3 | -    |
| - комбінованим та комплексним лікуванням**, %                       | 12.3 | 12.3 | -    |
| Захворюваність дитячого населення (0-17 років): кількість випадків* | 2    | 2    | -    |
| Смертність дитячого населення (0-17 років): кількість померлих*     | 1    | 1    | -    |

\* кількість випадків не охоплює дані АР Крим та м. Севастополь

\*\* відносно загальної кількості первинних хворих

Таблиця 1 - Загальні показники 2024 року (продовження)

| Показник  | ▼▲   | ▼    | ▲    |
|---|------|------|------|
| <b>ЗН нирки</b>   |      |      |      |
| <b>C64</b>  |      |      |      |
| Загальна кількість випадків захворювання*                           | 4372 | 2640 | 1732 |
| Загальна кількість померлих*  | 1277 | 819  | 458  |
| Не прожили 1-го року з числа вперше виявлених у 2024 р., %          | 16.0 | 17.2 | 14.2 |
| З числа вперше виявлених – з діагнозом, встановленим посмертно, %   | 0.9  | 1.0  | 0.7  |
| Морфологічно підтверджених, %                                       | 78.8 | 78.7 | 79.0 |
| Гістологічно підтверджених, %                                       | 78.0 | 77.7 | 78.5 |
| Не визначено морфологічний тип, %                                   | 3.7  | 3.9  | 3.3  |
| Виявлено хворих на профілактичних оглядах, %                        | 11.4 | 11.4 | 11.4 |
| Охоплено спеціальним лікуванням первинних хворих, %                 | 79.0 | 78.7 | 79.5 |
| - лише хірургічним лікуванням**, %                                  | 62.7 | 60.4 | 66.3 |
| - комбінованим та комплексним лікуванням**, %                       | 8.3  | 8.9  | 7.3  |
| Захворюваність дитячого населення (0-17 років): кількість випадків* | 18   | 10   | 8    |
| Смертність дитячого населення (0-17 років): кількість померлих*     | 1    | 1    | -    |
| <b>ЗН сечового міхура</b>   |      |      |      |
| <b>C67</b>  |      |      |      |
| Загальна кількість випадків захворювання*                           | 3933 | 3166 | 767  |
| Загальна кількість померлих*  | 1217 | 1018 | 199  |
| Не прожили 1-го року з числа вперше виявлених у 2024 р., %          | 15.7 | 15.8 | 14.9 |
| З числа вперше виявлених – з діагнозом, встановленим посмертно, %   | 0.5  | 0.6  | 0.3  |
| Морфологічно підтверджених, %                                       | 88.6 | 88.8 | 88.0 |
| Гістологічно підтверджених, %                                       | 86.3 | 86.7 | 84.7 |
| Не визначено морфологічний тип, %                                   | 3.6  | 3.4  | 4.3  |
| Виявлено хворих на профілактичних оглядах, %                        | 7.8  | 7.5  | 9.0  |
| Охоплено спеціальним лікуванням первинних хворих, %                 | 81.5 | 81.3 | 82.2 |
| - лише хірургічним лікуванням**, %                                  | 40.0 | 39.3 | 43.4 |
| - комбінованим та комплексним лікуванням**, %                       | 33.2 | 33.6 | 31.2 |
| Захворюваність дитячого населення (0-17 років): кількість випадків* | 1    | -    | 1    |
| Смертність дитячого населення (0-17 років): кількість померлих*     | -    | -    | -    |
| <b>ЗН головного мозку</b>   |      |      |      |
| <b>C71</b>  |      |      |      |
| Загальна кількість випадків захворювання*                           | 1453 | 778  | 675  |
| Загальна кількість померлих*  | 955  | 508  | 447  |
| Не прожили 1-го року з числа вперше виявлених у 2024 р., %          | 43.0 | 41.5 | 44.7 |
| З числа вперше виявлених – з діагнозом, встановленим посмертно, %   | 2.7  | 2.0  | 3.6  |
| Морфологічно підтверджених, %                                       | 71.2 | 70.4 | 72.1 |
| Гістологічно підтверджених, %                                       | 70.3 | 69.0 | 71.7 |
| Не визначено морфологічний тип, %                                   | 4.9  | 4.9  | 4.9  |
| Виявлено хворих на профілактичних оглядах, %                        | 0.3  | 0.4  | 0.3  |
| Охоплено спеціальним лікуванням первинних хворих, %                 | 62.3 | 62.1 | 62.5 |
| - лише хірургічним лікуванням**, %                                  | 15.5 | 14.8 | 16.3 |
| - комбінованим та комплексним лікуванням**, %                       | 32.6 | 32.5 | 32.6 |
| Захворюваність дитячого населення (0-17 років): кількість випадків* | 80   | 53   | 27   |
| Смертність дитячого населення (0-17 років): кількість померлих*     | 26   | 18   | 8    |

\* кількість випадків не охоплює дані АР Крим та м. Севастополь

\*\* відносно загальної кількості первинних хворих

Таблиця 1 - Загальні показники 2024 року (продовження)

| Показник  | 👤     | 👤     | 👤              |
|---|-------|-------|----------------|
| <b>ЗН щитоподібної залози</b>                                       |       |       |                |
|   |       |       | <b>C73</b>     |
| Загальна кількість випадків захворювання*                           | 3936  | 966   | 2970           |
| Загальна кількість померлих*  | 164   | 58    | 106            |
| Не прожили 1-го року з числа вперше виявлених у 2024 р., %          | 2.0   | 2.8   | 1.8            |
| З числа вперше виявлених – з діагнозом, встановленим посмертно, %   | 0.2   | 0.2   | 0.1            |
| Морфологічно підтверджених, %                                       | 98.7  | 99.2  | 98.5           |
| Гістологічно підтверджених, %                                       | 96.6  | 97.1  | 96.4           |
| Не визначено морфологічний тип, %                                   | 0.7   | 0.7   | 0.6            |
| Виявлено хворих на профілактичних оглядах, %                        | 27.3  | 28.7  | 26.8           |
| Охоплено спеціальним лікуванням первинних хворих, %                 | 94.2  | 94.6  | 94.0           |
| - лише хірургічним лікуванням**, %                                  | 67.4  | 64.0  | 68.6           |
| - комбінованим та комплексним лікуванням**, %                       | 23.5  | 25.9  | 22.7           |
| Захворюваність дитячого населення (0-17 років): кількість випадків* | 42    | 9     | 33             |
| Смертність дитячого населення (0-17 років): кількість померлих*     | -     | -     | -              |
| <b>Хвороба Ходжкіна</b>   |       |       |                |
|   |       |       | <b>C81</b>     |
| Загальна кількість випадків захворювання*                           | 691   | 316   | 375            |
| Загальна кількість померлих*  | 119   | 65    | 54             |
| Не прожили 1-го року з числа вперше виявлених у 2024 р., %          | 7.0   | 8.9   | 5.5            |
| З числа вперше виявлених – з діагнозом, встановленим посмертно, %   | 0.1   | 0.3   | 0.0            |
| Морфологічно підтверджених, %                                       | 100.0 | 100.0 | 100.0          |
| Гістологічно підтверджених, %                                       | 95.9  | 95.6  | 96.3           |
| Не визначено морфологічний тип, %                                   | 0.0   | 0.0   | 0.0            |
| Виявлено хворих на профілактичних оглядах, %                        | 7.1   | 6.0   | 8.0            |
| Охоплено спеціальним лікуванням первинних хворих, %                 | 87.5  | 87.8  | 87.2           |
| - лише хірургічним лікуванням**, %                                  | 0.9   | 0.3   | 1.4            |
| - комбінованим та комплексним лікуванням**, %                       | 6.4   | 8.2   | 4.9            |
| Захворюваність дитячого населення (0-17 років): кількість випадків* | 52    | 24    | 28             |
| Смертність дитячого населення (0-17 років): кількість померлих*     | 1     | -     | 1              |
| <b>Неходжкінські лімфоми</b>  |       |       |                |
|   |       |       | <b>C82-C86</b> |
| Загальна кількість випадків захворювання*                           | 2167  | 1098  | 1069           |
| Загальна кількість померлих*  | 718   | 376   | 342            |
| Не прожили 1-го року з числа вперше виявлених у 2024 р., %          | 19.8  | 19.7  | 20.0           |
| З числа вперше виявлених – з діагнозом, встановленим посмертно, %   | 0.7   | 0.5   | 0.8            |
| Морфологічно підтверджених, %                                       | 99.7  | 99.6  | 99.7           |
| Гістологічно підтверджених, %                                       | 92.0  | 91.3  | 92.8           |
| Не визначено морфологічний тип, %                                   | 0.0   | 0.0   | 0.0            |
| Виявлено хворих на профілактичних оглядах, %                        | 4.4   | 3.7   | 5.1            |
| Охоплено спеціальним лікуванням первинних хворих, %                 | 80.4  | 80.9  | 79.9           |
| - лише хірургічним лікуванням**, %                                  | 3.4   | 3.8   | 3.0            |
| - комбінованим та комплексним лікуванням**, %                       | 7.7   | 8.7   | 6.7            |
| Захворюваність дитячого населення (0-17 років): кількість випадків* | 30    | 24    | 6              |
| Смертність дитячого населення (0-17 років): кількість померлих*     | 8     | 7     | 1              |

\* кількість випадків не охоплює дані АР Крим та м. Севастополь

\*\* відносно загальної кількості первинних хворих

Таблиця 1 - Загальні показники 2024 року (продовження)

| Показник  | 🇺🇦   | 🇷🇺   | 🇵🇸   |
|---|------|------|------|
| <b>Множинна мієлома та плазмоклітинні ЗН</b>                        |      |      |      |
| <b>C90</b>  |      |      |      |
| Загальна кількість випадків захворювання*                           | 862  | 375  | 487  |
| Загальна кількість померлих*  | 352  | 157  | 195  |
| Не прожили 1-го року з числа вперше виявлених у 2024 р., %          | 22.0 | 22.7 | 21.4 |
| З числа вперше виявлених – з діагнозом, встановленим посмертно, %   | 0.9  | 1.1  | 0.7  |
| Морфологічно підтверджених, %                                       | 98.3 | 97.3 | 99.0 |
| Гістологічно підтверджених, %                                       | 72.7 | 76.3 | 70.0 |
| Не визначено морфологічний тип, %                                   | 0.0  | 0.0  | 0.0  |
| Виявлено хворих на профілактичних оглядах, %                        | 3.9  | 4.5  | 3.5  |
| Охоплено спеціальним лікуванням первинних хворих, %                 | 85.7 | 83.6 | 87.3 |
| - лише хірургічним лікуванням**, %                                  | 0.1  | 0.3  | 0.0  |
| - комбінованим та комплексним лікуванням**, %                       | 3.1  | 2.0  | 3.9  |
| Захворюваність дитячого населення (0-17 років): кількість випадків* | -    | -    | -    |
| Смертність дитячого населення (0-17 років): кількість померлих*     | -    | -    | -    |
| <b>Лейкемії</b>   |      |      |      |
| <b>C91-C95</b>  |      |      |      |
| Загальна кількість випадків захворювання*                           | 2389 | 1282 | 1107 |
| Загальна кількість померлих*  | 895  | 473  | 422  |
| Не прожили 1-го року з числа вперше виявлених у 2024 р., %          | 24.6 | 25.5 | 23.5 |
| З числа вперше виявлених – з діагнозом, встановленим посмертно, %   | 1.2  | 1.3  | 1.1  |
| Морфологічно підтверджених, %                                       | 99.9 | 99.9 | 99.9 |
| Гістологічно підтверджених, %                                       | 66.5 | 67.7 | 65.1 |
| Не визначено морфологічний тип, %                                   | 0.0  | 0.0  | 0.0  |
| Виявлено хворих на профілактичних оглядах, %                        | 3.4  | 3.7  | 3.1  |
| Охоплено спеціальним лікуванням первинних хворих, %                 | 68.1 | 69.0 | 67.0 |
| - лише хірургічним лікуванням**, %                                  | 0.4  | 0.3  | 0.5  |
| - комбінованим та комплексним лікуванням**, %                       | 0.6  | 0.5  | 0.7  |
| Захворюваність дитячого населення (0-17 років): кількість випадків* | 167  | 89   | 78   |
| Смертність дитячого населення (0-17 років): кількість померлих*     | 24   | 16   | 8    |
| <b>ЗН неуточної первинної локалізації</b>                           |      |      |      |
| <b>C77-C80</b>  |      |      |      |
| Загальна кількість випадків захворювання*                           | 1949 | 1196 | 753  |
| Загальна кількість померлих*  | 1233 | 762  | 471  |
| Не прожили 1-го року з числа вперше виявлених у 2024 р., %          | 56.4 | 57.3 | 55.0 |
| З числа вперше виявлених – з діагнозом, встановленим посмертно, %   | 0.9  | 1.1  | 0.7  |
| Морфологічно підтверджених, %                                       | 49.7 | 50.3 | 48.7 |
| Гістологічно підтверджених, %                                       | 44.5 | 45.6 | 42.8 |
| Не визначено морфологічний тип, %                                   | 12.3 | 10.3 | 15.5 |
| Виявлено хворих на профілактичних оглядах, %                        | 1.2  | 1.5  | 0.7  |
| Охоплено спеціальним лікуванням первинних хворих, %                 | 29.5 | 32.1 | 25.3 |
| - лише хірургічним лікуванням**, %                                  | 6.5  | 6.5  | 6.6  |
| - комбінованим та комплексним лікуванням**, %                       | 5.6  | 6.9  | 3.7  |
| Захворюваність дитячого населення (0-17 років): кількість випадків* | -    | -    | -    |
| Смертність дитячого населення (0-17 років): кількість померлих*     | -    | -    | -    |

\* кількість випадків не охоплює дані АР Крим та м. Севастополь

\*\* відносно загальної кількості первинних хворих

| Таблиця 3 -<br>Захворюваність<br>і смертність<br>2024 - 2025 рр. | Уточнені дані  |       |       |   |       |       | Оперативні дані  |       |       |   |       |       |
|--|--|-------|-------|---|-------|-------|--|-------|-------|---|-------|-------|
|  | Кількість зареєстрованих випадків захворювання на ЗН у 2024 р. |       |       | Кількість зареєстрованих смертей від ЗН у 2024 р. |       |       | Кількість зареєстрованих випадків захворювання на ЗН у 2025 р. |       |       | Кількість зареєстрованих смертей від ЗН у 2025 р. |       |       |
|  | ♂  | ♀     | ♂     | ♂   | ♀     | ♂     | ♂  | ♀     | ♂     | ♂   | ♀     | ♂     |
| <b>Україна</b>   | 124801   | 60397 | 64404 | 44545   | 25094 | 19451 | 106796   | 50712 | 56084 | 41102   | 23270 | 17832 |
| АР Крим  |  |       |       |   |       |       |  |       |       |   |       |       |
| Вінницька  | 5907   | 2924  | 2983  | 2010  | 1173  | 837   | 5138   | 2512  | 2626  | 1687  | 1021  | 666   |
| Волинська  | 3794   | 1964  | 1830  | 1668  | 1013  | 655   | 3418   | 1675  | 1743  | 1633  | 979   | 654   |
| Дніпропетровська   | 11942  | 5562  | 6380  | 5529  | 3006  | 2523  | 10909  | 5138  | 5771  | 5370  | 2896  | 2474  |
| Донецька   | 1049   | 475   | 574   | 421   | 216   | 205   | 457  | 185   | 272   | 201   | 105   | 96    |
| Житомирська  | 4550   | 2249  | 2301  | 1613  | 908   | 705   | 4009   | 2021  | 1988  | 1510  | 843   | 667   |
| Закарпатська   | 3589   | 1757  | 1832  | 2022  | 1207  | 815   | 2750   | 1433  | 1317  | 1486  | 899   | 587   |
| Запорізька   | 3057   | 1525  | 1532  | 808   | 436   | 372   | 2484   | 1117  | 1367  | 600   | 340   | 260   |
| Івано-Франківська  | 4852   | 2433  | 2419  | 2180  | 1314  | 866   | 4712   | 2174  | 2538  | 2071  | 1222  | 849   |
| Київська   | 7143   | 3245  | 3898  | 2116  | 1183  | 933   | 5598   | 2484  | 3114  | 1862  | 998   | 864   |
| Кіровоградська   | 4363   | 2148  | 2215  | 1761  | 1008  | 753   | 4058   | 1931  | 2127  | 1774  | 1015  | 759   |
| Луганська  | 277  | 111   | 166   | 25  | 10    | 15    | 119  | 45    | 74    | 4   | 3     | 1     |
| Львівська  | 9077   | 4554  | 4523  | 2946  | 1720  | 1226  | 8729   | 4315  | 4414  | 2770  | 1586  | 1184  |
| Миколаївська   | 3302   | 1549  | 1753  | 1306  | 702   | 604   | 2739   | 1275  | 1464  | 1348  | 737   | 611   |
| Одеська  | 8521   | 4098  | 4423  | 2355  | 1319  | 1036  | 7252   | 3413  | 3839  | 2020  | 1102  | 918   |
| Полтавська   | 4908   | 2396  | 2512  | 1889  | 1050  | 839   | 3832   | 1779  | 2053  | 1519  | 838   | 681   |
| Рівненська   | 3845   | 1892  | 1953  | 1506  | 838   | 668   | 3160   | 1525  | 1635  | 1427  | 843   | 584   |
| Сумська  | 4221   | 2080  | 2141  | 1449  | 837   | 612   | 3463   | 1624  | 1839  | 1256  | 701   | 555   |
| Тернопільська  | 3792   | 1966  | 1826  | 1745  | 998   | 747   | 3482   | 1789  | 1693  | 1677  | 997   | 680   |
| Харківська   | 5551   | 2616  | 2935  | 540   | 267   | 273   | 4261   | 1884  | 2377  | 495   | 263   | 232   |
| Херсонська   | 1535   | 774   | 761   | 506   | 291   | 215   | 1087   | 545   | 542   | 387   | 215   | 172   |
| Хмельницька  | 5661   | 2850  | 2811  | 2533  | 1444  | 1089  | 5049   | 2432  | 2617  | 2337  | 1360  | 977   |
| Черкаська  | 5685   | 2800  | 2885  | 2440  | 1335  | 1105  | 5123   | 2526  | 2597  | 2461  | 1390  | 1071  |
| Чернівецька  | 2389   | 1190  | 1199  | 717   | 418   | 299   | 2191   | 1097  | 1094  | 995   | 597   | 398   |
| Чернігівська   | 4488   | 2202  | 2286  | 1835  | 1091  | 744   | 3909   | 1837  | 2072  | 1843  | 1076  | 767   |
| м. Київ  | 11303  | 5037  | 6266  | 2625  | 1310  | 1315  | 8867   | 3956  | 4911  | 2369  | 1244  | 1125  |
| м. Севастополь   |  |       |       |   |       |       |  |       |       |   |       |       |

| Таблиця 4 -<br>Оперативні<br>показники<br>2025 року | З числа вперше виявлених мали стадію *, % |             |             |             |             | Не про-<br>жили року<br>з виявлених<br>в 2024 р.,<br>% | З них –<br>кількість<br>виявлених<br>по смертно | Охоплено<br>спец.ліку<br>ванням<br>% | Морфо-<br>логічно<br>верифіко<br>ваних,<br>% | Виявлено<br>на проф-<br>оглядах,<br>% | Перебувають на обліку,<br>кількість осіб** |             |       |
|---|---|-------------|-------------|-------------|-------------|--|---|--------------------------------------|--|---------------------------------------|--|-------------|-------|
|   | I   | II          | III         | IV          | Не визн.    |  |   |                                      |  |                                       | ♂  | ♀           | ♂     |
|   | <b>Україна</b>                            | <b>26.2</b> | <b>22.1</b> | <b>17.4</b> | <b>20.1</b> |  |   |                                      |  |                                       | <b>6.5</b>                                 | <b>21.0</b> |       |
| АР Крим   |   |             |             |             |             |  |   |                                      |  |                                       |  |             |       |
| Вінницька   | 30.9                                      | 21.4        | 17.4        | 22.9        | 0.3         | 17.2   | -   | 75.0                                 | 89.1   | 23.6                                  | 56115                                      | 20067       | 36048 |
| Волинська   | 24.6                                      | 25.7        | 14.6        | 24.2        | 4.0         | 28.4   | 74  | 76.5                                 | 88.0   | 3.2                                   | 29658                                      | 10610       | 19048 |
| Дніпропетровська                                    | 25.1                                      | 25.7        | 21.1        | 17.2        | 2.1         | 28.7   | 202   | 62.6                                 | 83.6   | 10.9                                  | 93555                                      | 32276       | 61279 |
| Донецька  | 28.5                                      | 21.1        | 21.8        | 17.8        | 4.3         |  |   | 65.6                                 | 68.1   | 3.6                                   |  |             |       |
| Житомирська   | 30.6                                      | 21.4        | 16.4        | 20.1        | 5.0         | 17.9   | 1   | 76.9                                 | 96.8   | 4.3                                   | 36260                                      | 12608       | 23652 |
| Закарпатська  | 18.7                                      | 20.7        | 21.7        | 25.6        | 3.2         | 34.8   | 138   | 70.0                                 | 88.1   | 7.2                                   | 28684                                      | 10719       | 17965 |
| Запорізька  | 27.4                                      | 19.4        | 16.4        | 20.0        | 9.4         | 13.3   | 8   | 77.5                                 | 85.8   | 6.2                                   |  |             |       |
| Івано-Франківська                                   | 29.7                                      | 19.4        | 16.4        | 24.1        | 3.2         | 25.3   | 16  | 75.2                                 | 87.5   | 0.4                                   | 39733                                      | 15165       | 24568 |
| Київська  | 28.4                                      | 23.9        | 16.8        | 19.2        | 4.9         | 18.9   | 4   | 75.7                                 | 88.6   | 13.7                                  | 73670                                      | 25688       | 47982 |
| Кіровоградська                                      | 26.9                                      | 25.2        | 15.4        | 23.8        | 0.3         | 27.5   | 156   | 73.8                                 | 83.7   | 6.9                                   | 35108                                      | 12026       | 23082 |
| Луганська   | 22.9                                      | 27.6        | 16.2        | 9.5         | 17.1        |  |   | 80.0                                 | 98.3   | -                                     |  |             |       |
| Львівська   | 28.7                                      | 19.4        | 17.8        | 18.6        | 8.7         | 18.1   | 13  | 77.1                                 | 88.7   | 13.0                                  | 88735                                      | 35448       | 53287 |
| Миколаївська  | 20.5                                      | 19.5        | 15.7        | 20.0        | 19.7        | 19.3   | -   | 67.5                                 | 93.1   | 17.2                                  | 45832                                      | 17071       | 28761 |
| Одеська   | 23.0                                      | 23.4        | 14.3        | 19.4        | 13.3        | 15.6   | 30  | 79.8                                 | 86.7   | 1.1                                   | 94074                                      | 36946       | 57128 |
| Полтавська  | 23.7                                      | 24.7        | 19.1        | 23.9        | 1.9         | 20.0   | 10  | 76.4                                 | 89.2   | 8.9                                   | 50850                                      | 18065       | 32785 |
| Рівненська  | 22.8                                      | 20.8        | 20.0        | 14.4        | 12.1        | 20.3   | -   | 75.3                                 | 93.5   | 24.4                                  | 32479                                      | 11606       | 20873 |
| Сумська   | 26.0                                      | 29.4        | 15.3        | 15.0        | 6.8         | 17.0   | 1   | 75.0                                 | 89.4   | 33.3                                  | 44656                                      | 15896       | 28760 |
| Тернопільська                                       | 22.5                                      | 20.9        | 21.3        | 25.2        | 2.0         | 28.6   | 35  | 75.4                                 | 84.3   | 18.8                                  | 32378                                      | 12225       | 20153 |
| Харківська  | 22.9                                      | 16.3        | 16.1        | 23.5        | 13.3        | 5.7  | -   | 75.7                                 | 91.3   | 2.4                                   | 101168                                     | 36756       | 64412 |
| Херсонська  | 16.6                                      | 26.2        | 16.6        | 29.4        | 3.3         | 21.3   | 10  | 67.8                                 | 88.0   | 8.2                                   |  |             |       |
| Хмельницька   | 25.7                                      | 29.3        | 21.2        | 11.6        | 1.6         | 28.0   | 7   | 77.4                                 | 86.1   | 22.4                                  | 41154                                      | 14711       | 26443 |
| Черкаська   | 27.7                                      | 16.3        | 14.1        | 24.0        | 9.6         | 27.8   | 174   | 71.6                                 | 85.4   | 0.3                                   | 50831                                      | 18707       | 32124 |
| Чернівецька   | 21.6                                      | 18.8        | 21.6        | 27.9        | 3.0         | 17.7   | 1   | 79.1                                 | 82.9   | -                                     | 28429                                      | 11548       | 16881 |
| Чернігівська  | 27.5                                      | 19.4        | 16.4        | 24.3        | 2.4         | 27.1   | 67  | 77.7                                 | 90.6   | 13.9                                  | 33434                                      | 11390       | 22044 |
| м. Київ   | 30.4                                      | 20.0        | 14.4        | 14.1        | 13.3        | 14.0   | 9   | 78.2                                 | 94.2   | 50.6                                  | 127646                                     | 46045       | 81601 |
| м. Севастополь                                      |   |             |             |             |             |  |   |                                      |  |                                       |  |             |       |

\* для лімфом – стадія за Анн-Арбор класифікацією, для інших – стадія за TNM класифікацією

\*\* не охоплює дані Донецької, Запорізької, Луганської та Херсонської областей, а також АР Крим

| Таблиця 3 -<br>Захворованість<br>і смертність<br>2024 - 2025 рр. | Уточнені дані  |       |       |   |       |       | Оперативні дані  |       |       |   |       |       |
|--|--|-------|-------|---|-------|-------|--|-------|-------|---|-------|-------|
|  | Кількість зареєстрованих випадків захворювання на ЗН у 2024 р. |       |       | Кількість зареєстрованих смертей від ЗН у 2024 р. |       |       | Кількість зареєстрованих випадків захворювання на ЗН у 2025 р. |       |       | Кількість зареєстрованих смертей від ЗН у 2025 р. |       |       |
|  | ♂  | ♀     | ♂     | ♂   | ♀     | ♂     | ♂  | ♀     | ♂     | ♂   | ♀     | ♂     |
| Україна  | 110273   | 54140 | 56133 | 44130   | 24893 | 19237 | 92665  | 44774 | 47891 | 40695   | 23072 | 17623 |
| АР Крим  |  |       |       |   |       |       |  |       |       |   |       |       |
| Вінницька  | 5123   | 2577  | 2546  | 1979  | 1163  | 816   | 4286   | 2140  | 2146  | 1671  | 1012  | 659   |
| Волинська  | 3348   | 1778  | 1570  | 1657  | 1007  | 650   | 3000   | 1519  | 1481  | 1621  | 975   | 646   |
| Дніпропетровська   | 10656  | 4992  | 5664  | 5485  | 2988  | 2497  | 9442   | 4514  | 4928  | 5307  | 2862  | 2445  |
| Донецька   | 979  | 442   | 537   | 414   | 212   | 202   | 422  | 169   | 253   | 199   | 105   | 94    |
| Житомирська  | 3951   | 1987  | 1964  | 1605  | 906   | 699   | 3476   | 1805  | 1671  | 1498  | 836   | 662   |
| Закарпатська   | 3225   | 1602  | 1623  | 2007  | 1198  | 809   | 2444   | 1295  | 1149  | 1472  | 891   | 581   |
| Запорізька   | 2647   | 1366  | 1281  | 803   | 434   | 369   | 2130   | 968   | 1162  | 596   | 337   | 259   |
| Івано-Франківська  | 4281   | 2194  | 2087  | 2167  | 1305  | 862   | 4131   | 1937  | 2194  | 2050  | 1209  | 841   |
| Київська   | 6454   | 2941  | 3513  | 2096  | 1172  | 924   | 4931   | 2201  | 2730  | 1847  | 993   | 854   |
| Кіровоградська   | 3790   | 1904  | 1886  | 1751  | 1004  | 747   | 3450   | 1686  | 1764  | 1765  | 1010  | 755   |
| Луганська  | 251  | 101   | 150   | 25  | 10    | 15    | 103  | 40    | 63    | 4   | 3     | 1     |
| Львівська  | 8086   | 4147  | 3939  | 2924  | 1708  | 1216  | 7497   | 3788  | 3709  | 2752  | 1579  | 1173  |
| Миколаївська   | 2933   | 1402  | 1531  | 1234  | 664   | 570   | 2437   | 1139  | 1298  | 1285  | 708   | 577   |
| Одеська  | 7359   | 3606  | 3753  | 2326  | 1300  | 1026  | 6171   | 2967  | 3204  | 1984  | 1087  | 897   |
| Полтавська   | 4426   | 2197  | 2229  | 1867  | 1040  | 827   | 3408   | 1598  | 1810  | 1503  | 832   | 671   |
| Рівненська   | 3549   | 1774  | 1775  | 1502  | 836   | 666   | 2847   | 1395  | 1452  | 1422  | 839   | 583   |
| Сумська  | 3731   | 1888  | 1843  | 1443  | 836   | 607   | 3020   | 1443  | 1577  | 1250  | 697   | 553   |
| Тернопільська  | 3404   | 1792  | 1612  | 1734  | 992   | 742   | 3130   | 1631  | 1499  | 1668  | 992   | 676   |
| Харківська   | 4685   | 2215  | 2470  | 533   | 263   | 270   | 3649   | 1633  | 2016  | 486   | 260   | 226   |
| Херсонська   | 1364   | 691   | 673   | 505   | 290   | 215   | 943  | 484   | 459   | 384   | 213   | 171   |
| Хмельницька  | 5010   | 2578  | 2432  | 2516  | 1437  | 1079  | 4331   | 2144  | 2187  | 2319  | 1353  | 966   |
| Черкаська  | 4937   | 2453  | 2484  | 2426  | 1330  | 1096  | 4383   | 2197  | 2186  | 2444  | 1381  | 1063  |
| Чернівецька  | 2067   | 1052  | 1015  | 708   | 411   | 297   | 1892   | 980   | 912   | 982   | 591   | 391   |
| Чернігівська   | 3919   | 1967  | 1952  | 1822  | 1085  | 737   | 3396   | 1651  | 1745  | 1839  | 1073  | 766   |
| м. Київ  | 10098  | 4494  | 5604  | 2601  | 1302  | 1299  | 7746   | 3450  | 4296  | 2347  | 1234  | 1113  |
| м. Севастополь   |  |       |       |   |       |       |  |       |       |   |       |       |

| Таблиця 4 -<br>Оперативні<br>показники<br>2025 року | 3 числа вперше виявлених мали стадію *, % |      |      |      |          | Не про-<br>жили року<br>з виявлених<br>в 2024 р.,<br>% | З них –<br>кількість<br>виявлених<br>посмертно | Охоплено<br>спец.ліку-<br>ванням<br>% | Морфо-<br>логічно<br>верифіко-<br>ваних,<br>% | Виявлено<br>на проф-<br>оглядах,<br>% | Перебувають на обліку,<br>кількість осіб** |        |        |
|---|---|------|------|------|----------|--|--|---------------------------------------|---|---------------------------------------|--|--------|--------|
|   | I   | II   | III  | IV   | Не визн. |  |  |                                       |   |                                       | ♂  | ♀      | ♂      |
| Україна   | 19.5                                      | 22.6 | 19.7 | 23.0 | 7.0      | 23.4   |  | 72.3                                  | 87.0  | 11.2                                  | 972147                                     | 348507 | 623640 |
| АР Крим   |   |      |      |      |          |  |  |                                       |   |                                       |  |        |        |
| Вінницька   | 22.5                                      | 22.4 | 20.6 | 27.3 | 0.3      | 19.5   | -  | 72.3                                  | 89.0  | 18.6                                  | 46921                                      | 16358  | 30563  |
| Волинська   | 19.2                                      | 25.2 | 16.4 | 27.5 | 4.4      | 31.9   | 73   | 74.9                                  | 86.4  | 1.9                                   | 24735                                      | 8721   | 16014  |
| Дніпропетровська                                    | 17.5                                      | 27.1 | 24.1 | 19.8 | 2.3      | 31.7   | 201  | 59.4                                  | 81.0  | 6.1                                   | 78821                                      | 26394  | 52427  |
| Донецька  | 25.7                                      | 21.1 | 22.8 | 18.9 | 4.6      |  |  | 67.7                                  | 65.6  | 2.4                                   |  |        |        |
| Житомирська   | 24.2                                      | 22.0 | 18.6 | 23.0 | 5.5      | 20.2   | 1  | 75.0                                  | 96.3  | 4.0                                   | 30462                                      | 10327  | 20135  |
| Закарпатська  | 14.6                                      | 18.3 | 24.2 | 28.8 | 3.6      | 38.5   | 138  | 68.2                                  | 86.8  | 6.8                                   | 23582                                      | 8531   | 15051  |
| Запорізька  | 18.6                                      | 21.5 | 19.0 | 23.3 | 9.8      | 15.3   | 8  | 76.8                                  | 85.3  | 3.2                                   |  |        |        |
| Івано-Франківська                                   | 23.3                                      | 19.8 | 18.5 | 27.4 | 3.6      | 28.5   | 16   | 72.5                                  | 85.9  | 0.2                                   | 31764                                      | 11948  | 19816  |
| Київська  | 22.7                                      | 25.0 | 18.7 | 21.5 | 5.4      | 20.6   | 4  | 74.6                                  | 87.3  | 10.5                                  | 63620                                      | 21749  | 41871  |
| Кіровоградська                                      | 19.6                                      | 25.5 | 17.8 | 27.8 | 0.3      | 30.9   | 154  | 69.9                                  | 81.5  | 4.2                                   | 28414                                      | 9392   | 19022  |
| Луганська   | 15.4                                      | 29.7 | 18.7 | 11.0 | 17.6     |  |  | 80.2                                  | 98.1  | -                                     |  |        |        |
| Львівська   | 21.5                                      | 20.9 | 20.5 | 21.5 | 8.4      | 20.0   | 13   | 74.7                                  | 87.0  | 9.9                                   | 73847                                      | 29375  | 44472  |
| Миколаївська  | 13.9                                      | 20.4 | 17.4 | 22.4 | 21.3     | 21.5   | -  | 66.0                                  | 93.0  | 17.6                                  | 36390                                      | 13489  | 22901  |
| Одеська   | 16.3                                      | 23.2 | 16.4 | 22.5 | 14.6     | 17.9   | 30   | 78.0                                  | 86.1  | 1.0                                   | 78958                                      | 30858  | 48100  |
| Полтавська  | 19.1                                      | 23.9 | 21.1 | 26.9 | 2.1      | 22.0   | 10   | 74.3                                  | 88.0  | 7.4                                   | 41762                                      | 14429  | 27333  |
| Рівненська  | 18.6                                      | 21.0 | 22.1 | 16.0 | 12.6     | 21.9   | -  | 74.5                                  | 92.9  | 17.6                                  | 28356                                      | 10010  | 18346  |
| Сумська   | 20.3                                      | 30.1 | 17.5 | 17.2 | 7.5      | 18.9   | 1  | 73.2                                  | 87.9  | 25.5                                  | 35763                                      | 12713  | 23050  |
| Тернопільська                                       | 18.1                                      | 20.3 | 23.3 | 27.8 | 2.2      | 31.5   | 34   | 74.1                                  | 83.1  | 16.3                                  | 27101                                      | 9949   | 17152  |
| Харківська  | 15.5                                      | 15.8 | 18.7 | 27.2 | 14.3     | 6.7  | -  | 74.3                                  | 89.9  | 2.1                                   | 85330                                      | 30295  | 55035  |
| Херсонська  | 13.7                                      | 23.0 | 18.5 | 33.3 | 3.3      | 23.5   | 10   | 65.5                                  | 86.3  | 7.7                                   |  |        |        |
| Хмельницька   | 17.9                                      | 30.9 | 24.5 | 13.5 | 1.8      | 31.2   | 7  | 74.5                                  | 84.1  | 17.7                                  | 34184                                      | 11952  | 22232  |
| Черкаська   | 19.7                                      | 16.7 | 16.3 | 28.0 | 10.2     | 31.4   | 174  | 68.5                                  | 83.3  | 0.3                                   | 40886                                      | 14661  | 26225  |
| Чернівецька   | 15.8                                      | 16.6 | 24.4 | 32.1 | 3.5      | 20.3   | 1  | 76.3                                  | 81.3  | 0.1                                   | 24076                                      | 9740   | 14336  |
| Чернігівська  | 19.4                                      | 20.0 | 18.7 | 27.8 | 2.7      | 30.3   | 67   | 74.7                                  | 89.2  | 9.6                                   | 27855                                      | 9308   | 18547  |
| м. Київ   | 22.9                                      | 21.5 | 16.3 | 16.1 | 14.8     | 15.5   | 9  | 76.4                                  | 93.3  | 44.1                                  | 109320                                     | 38308  | 71012  |
| м. Севастополь                                      |   |      |      |      |          |  |  |                                       |   |                                       |  |        |        |

\* для лімфом – стадія за Анн-Арбор класифікацією, для інших – стадія за TNM класифікацією

\*\* не охоплює дані Донецької, Запорізької, Луганської та Херсонської областей, а також АР Крим

| Таблиця 3 -<br>Захворюваність<br>і смертність<br>2024 - 2025 рр. | Уточнені дані  |     |     |   |    |    | Оперативні дані  |     |     |   |    |    |
|--|--|-----|-----|---|----|----|--|-----|-----|---|----|----|
|  | Кількість зареєстрованих випадків захворювання на ЗН у 2024 р. |     |     | Кількість зареєстрованих смертей від ЗН у 2024 р. |    |    | Кількість зареєстрованих випадків захворювання на ЗН у 2025 р. |     |     | Кількість зареєстрованих смертей від ЗН у 2025 р. |    |    |
|  | ♂  | ♀   | ♂   | ♂   | ♀  | ♂  | ♂  | ♀   | ♂   | ♂   | ♀  | ♂  |
| <b>Україна</b>   | 579  | 306 | 273 | 96  | 65 | 31 | 439  | 251 | 188 | 97  | 56 | 41 |
| АР Крим  |  |     |     |   |    |    |  |     |     |   |    |    |
| Вінницька  | 14   | 6   | 8   | 3   | 1  | 2  | 29   | 18  | 11  | 3   | 2  | 1  |
| Волинська  | 21   | 11  | 10  | 6   | 1  | 5  | 29   | 17  | 12  | 7   | 5  | 2  |
| Дніпропетровська   | 68   | 41  | 27  | 16  | 12 | 4  | 41   | 25  | 16  | 10  | 7  | 3  |
| Донецька   | 1  | 1   | 0   | 0   | 0  | 0  | 2  | 1   | 1   | 0   | 0  | 0  |
| Житомирська  | 22   | 10  | 12  | 4   | 3  | 1  | 18   | 11  | 7   | 6   | 4  | 2  |
| Закарпатська   | 33   | 12  | 21  | 9   | 5  | 4  | 24   | 17  | 7   | 7   | 4  | 3  |
| Запорізька   | 20   | 14  | 6   | 3   | 2  | 1  | 5  | 4   | 1   | 1   | 0  | 1  |
| Івано-Франківська  | 19   | 12  | 7   | 8   | 6  | 2  | 14   | 12  | 2   | 0   | 0  | 0  |
| Київська   | 33   | 15  | 18  | 3   | 2  | 1  | 15   | 10  | 5   | 1   | 1  | 0  |
| Кіровоградська   | 15   | 6   | 9   | 3   | 3  | 0  | 15   | 8   | 7   | 3   | 1  | 2  |
| Луганська  | 1  | 1   | 0   | 0   | 0  | 0  | 0  | 0   | 0   | 0   | 0  | 0  |
| Львівська  | 53   | 31  | 22  | 6   | 4  | 2  | 50   | 29  | 21  | 8   | 5  | 3  |
| Миколаївська   | 19   | 8   | 11  | 1   | 1  | 0  | 15   | 11  | 4   | 2   | 2  | 0  |
| Одеська  | 45   | 24  | 21  | 10  | 7  | 3  | 31   | 18  | 13  | 5   | 2  | 3  |
| Полтавська   | 18   | 13  | 5   | 3   | 2  | 1  | 11   | 6   | 5   | 2   | 2  | 0  |
| Рівненська   | 31   | 18  | 13  | 4   | 3  | 1  | 22   | 11  | 11  | 7   | 3  | 4  |
| Сумська  | 18   | 7   | 11  | 2   | 1  | 1  | 10   | 6   | 4   | 5   | 3  | 2  |
| Тернопільська  | 22   | 10  | 12  | 3   | 3  | 0  | 14   | 5   | 9   | 6   | 2  | 4  |
| Харківська   | 17   | 8   | 9   | 1   | 1  | 0  | 24   | 11  | 13  | 5   | 2  | 3  |
| Херсонська   | 4  | 1   | 3   | 0   | 0  | 0  | 0  | 0   | 0   | 0   | 0  | 0  |
| Хмельницька  | 18   | 9   | 9   | 1   | 0  | 1  | 10   | 7   | 3   | 6   | 2  | 4  |
| Черкаська  | 20   | 12  | 8   | 4   | 3  | 1  | 12   | 7   | 5   | 4   | 3  | 1  |
| Чернівецька  | 15   | 9   | 6   | 2   | 2  | 0  | 23   | 9   | 14  | 4   | 4  | 0  |
| Чернігівська   | 21   | 9   | 12  | 0   | 0  | 0  | 14   | 4   | 10  | 1   | 0  | 1  |
| м. Київ  | 31   | 18  | 13  | 4   | 3  | 1  | 11   | 4   | 7   | 4   | 2  | 2  |
| м. Севастополь   |  |     |     |   |    |    |  |     |     |   |    |    |

| Таблиця 4 -<br>Оперативні<br>показники<br>2025 року | 3 числа вперше виявлених мали стадію *, % |    |     |    |          | Не про-<br>жили року<br>з виявлених<br>в 2024 р.,<br>% | З них –<br>кількість<br>виявлених<br>по смертно | Охоплено<br>спец.ліку<br>ванням<br>% | Морфологічно<br>верифіко<br>ваних,<br>% | Виявлено<br>на профо-<br>глядях,<br>% | Перебувають на обліку,<br>кількість осіб** |      |      |
|---|---|----|-----|----|----------|--|---|--------------------------------------|---|---------------------------------------|--|------|------|
|   | I   | II | III | IV | Не визн. |  |   |                                      |   |                                       | ♂  | ♀    | ♂    |
| <b>Україна</b>                                      | -   | -  | -   | -  | -        | 9.7  |   | 68.3                                 | 96.4                                    | 3.4                                   | 5603                                       | 3125 | 2478 |
| АР Крим   |   |    |     |    |          |  |   |                                      |   |                                       |  |      |      |
| Вінницька   | -   | -  | -   | -  | -        | -  | -   | 82.8                                 | 96.6                                    | 6.9                                   | 260  | 142  | 118  |
| Волинська   | -   | -  | -   | -  | -        | 15.0   | 1   | 41.4                                 | 93.1                                    | -                                     | 187  | 111  | 76   |
| Дніпропетровська                                    | -   | -  | -   | -  | -        | 17.9   | 3   | 90.2                                 | 100.0                                   | 2.4                                   | 515  | 288  | 227  |
| Донецька  | -   | -  | -   | -  | -        | -  | -   | -                                    | 100.0                                   | -                                     |  |      |      |
| Житомирська   | -   | -  | -   | -  | -        | 4.5  | -   | 61.1                                 | 94.4                                    | -                                     | 208  | 105  | 103  |
| Закарпатська  | -   | -  | -   | -  | -        | 18.2   | -   | 13.6                                 | 91.7                                    | -                                     | 225  | 129  | 96   |
| Запорізька  | -   | -  | -   | -  | -        | 15.0   | -   | 80.0                                 | 100.0                                   | -                                     | 0  | 0    | 0    |
| Івано-Франківська                                   | -   | -  | -   | -  | -        | 15.8   | -   | 78.6                                 | 100.0                                   | -                                     | 180  | 108  | 72   |
| Київська  | -   | -  | -   | -  | -        | 6.1  | -   | 93.3                                 | 93.3                                    | 13.3                                  | 333  | 205  | 128  |
| Кіровоградська                                      | -   | -  | -   | -  | -        | 20.0   | 1   | 86.7                                 | 100.0                                   | -                                     | 149  | 82   | 67   |
| Луганська   | -   | -  | -   | -  | -        | -  | -   | -                                    | -                                       | -                                     |  |      |      |
| Львівська   | -   | -  | -   | -  | -        | 5.7  | -   | 87.8                                 | 92.0                                    | 6.1                                   | 548  | 299  | 249  |
| Миколаївська  | -   | -  | -   | -  | -        | 5.3  | -   | 6.7                                  | 93.3                                    | -                                     | 170  | 91   | 79   |
| Одеська   | -   | -  | -   | -  | -        | 13.3   | -   | 51.6                                 | 96.8                                    | -                                     | 385  | 202  | 183  |
| Полтавська  | -   | -  | -   | -  | -        | 11.1   | -   | 90.9                                 | 90.9                                    | 9.1                                   | 221  | 131  | 90   |
| Рівненська  | -   | -  | -   | -  | -        | 3.2  | -   | 81.8                                 | 95.5                                    | -                                     | 231  | 125  | 106  |
| Сумська   | -   | -  | -   | -  | -        | 5.6  | -   | 70.0                                 | 100.0                                   | -                                     | 148  | 82   | 66   |
| Тернопільська                                       | -   | -  | -   | -  | -        | 4.5  | 1   | 78.6                                 | 100.0                                   | 7.1                                   | 147  | 80   | 67   |
| Харківська  | -   | -  | -   | -  | -        | 5.9  | -   | 62.5                                 | 100.0                                   | -                                     | 367  | 212  | 155  |
| Херсонська  | -   | -  | -   | -  | -        | -  | -   | -                                    | -                                       | -                                     | 0  | 0    | 0    |
| Хмельницька   | -   | -  | -   | -  | -        | 5.6  | -   | 100.0                                | 100.0                                   | 10.0                                  | 232  | 125  | 107  |
| Черкаська   | -   | -  | -   | -  | -        | 20.0   | -   | 83.3                                 | 100.0                                   | -                                     | 243  | 140  | 103  |
| Чернівецька   | -   | -  | -   | -  | -        | -  | -   | 34.8                                 | 100.0                                   | -                                     | 173  | 89   | 84   |
| Чернігівська  | -   | -  | -   | -  | -        | -  | -   | 84.6                                 | 100.0                                   | 7.7                                   | 161  | 79   | 82   |
| м. Київ   | -   | -  | -   | -  | -        | 6.5  | -   | 72.7                                 | 90.9                                    | 27.3                                  | 520  | 300  | 220  |
| м. Севастополь                                      |   |    |     |    |          |  |   |                                      |   |                                       |  |      |      |

\* для лімфом – стадія за Анн-Арбор класифікацією, для інших – стадія за TNM класифікацією

\*\* не охоплює дані Донецької, Запорізької, Луганської та Херсонської областей, а також АР Крим

| Таблиця 3 -<br>Захворюваність<br>і смертність<br>2024 - 2025 рр. | Уточнені дані  |     |    |  |    |    | Оперативні дані  |     |    |  |    |    |
|--|--|-----|----|--|----|----|--|-----|----|--|----|----|
|  | Кількість зареєстрованих<br>випадків захворювання на<br>ЗН у 2024 р. |     |    | Кількість зареєстрованих<br>смертей від ЗН у 2024 р. |    |    | Кількість зареєстрованих<br>випадків захворювання на<br>ЗН у 2025 р. |     |    | Кількість зареєстрованих<br>смертей від ЗН у 2025 р. |    |    |
|  | ♂  | ♀   | ♂  | ♂  | ♀  | ♂  | ♂  | ♀   | ♂  | ♂  | ♀  | ♂  |
| Україна  | 323  | 227 | 96 | 72   | 49 | 23 | 262  | 172 | 90 | 60   | 45 | 15 |
| АР Крим  |  |     |    |  |    |    |  |     |    |  |    |    |
| Вінницька  | 18   | 9   | 9  | 7  | 6  | 1  | 21   | 13  | 8  | 6  | 5  | 1  |
| Волинська  | 4  | 3   | 1  | 2  | 2  | 0  | 9  | 5   | 4  | 1  | 1  | 0  |
| Дніпропетровська   | 12   | 11  | 1  | 4  | 4  | 0  | 10   | 8   | 2  | 2  | 2  | 0  |
| Донецька   | 0  | 0   | 0  | 0  | 0  | 0  | 1  | 1   | 0  | 0  | 0  | 0  |
| Житомирська  | 17   | 13  | 4  | 3  | 3  | 0  | 13   | 10  | 3  | 2  | 2  | 0  |
| Закарпатська   | 12   | 6   | 6  | 3  | 2  | 1  | 8  | 7   | 1  | 0  | 0  | 0  |
| Запорізька   | 6  | 6   | 0  | 1  | 0  | 1  | 5  | 4   | 1  | 2  | 1  | 1  |
| Івано-Франківська  | 20   | 12  | 8  | 4  | 3  | 1  | 12   | 5   | 7  | 2  | 1  | 1  |
| Київська   | 20   | 17  | 3  | 4  | 2  | 2  | 8  | 6   | 2  | 5  | 4  | 1  |
| Кіровоградська   | 21   | 15  | 6  | 3  | 2  | 1  | 19   | 10  | 9  | 0  | 0  | 0  |
| Луганська  | 0  | 0   | 0  | 0  | 0  | 0  | 0  | 0   | 0  | 0  | 0  | 0  |
| Львівська  | 14   | 12  | 2  | 4  | 2  | 2  | 22   | 15  | 7  | 7  | 5  | 2  |
| Миколаївська   | 8  | 7   | 1  | 10   | 4  | 6  | 2  | 2   | 0  | 5  | 4  | 1  |
| Одеська  | 21   | 16  | 5  | 3  | 3  | 0  | 12   | 8   | 4  | 6  | 4  | 2  |
| Полтавська   | 14   | 9   | 5  | 1  | 0  | 1  | 10   | 7   | 3  | 5  | 5  | 0  |
| Рівненська   | 10   | 6   | 4  | 0  | 0  | 0  | 12   | 9   | 3  | 4  | 2  | 2  |
| Сумська  | 11   | 7   | 4  | 6  | 5  | 1  | 4  | 3   | 1  | 2  | 2  | 0  |
| Тернопільська  | 9  | 7   | 2  | 1  | 1  | 0  | 7  | 5   | 2  | 1  | 1  | 0  |
| Харківська   | 18   | 11  | 7  | 2  | 0  | 2  | 10   | 8   | 2  | 0  | 0  | 0  |
| Херсонська   | 9  | 7   | 2  | 0  | 0  | 0  | 3  | 1   | 2  | 1  | 1  | 0  |
| Хмельницька  | 25   | 16  | 9  | 5  | 4  | 1  | 28   | 18  | 10 | 0  | 0  | 0  |
| Черкаська  | 22   | 15  | 7  | 4  | 2  | 2  | 17   | 10  | 7  | 5  | 2  | 3  |
| Чернівецька  | 11   | 8   | 3  | 4  | 3  | 1  | 3  | 1   | 2  | 2  | 2  | 0  |
| Чернігівська   | 15   | 9   | 6  | 0  | 0  | 0  | 16   | 10  | 6  | 1  | 1  | 0  |
| м. Київ  | 6  | 5   | 1  | 1  | 1  | 0  | 10   | 6   | 4  | 1  | 0  | 1  |
| м. Севастополь   |  |     |    |  |    |    |  |     |    |  |    |    |

| Таблиця 4 -<br>Оперативні<br>показники<br>2025 року | 3 числа вперше виявлених мали<br>стадію *, % |       |      |      |          | Не про-<br>жили року<br>з виявлених<br>в 2024 р.,<br>% | З них –<br>кількість<br>виявлених<br>посмертно | Охоплено<br>спец.ліку-<br>ванням<br>% | Морфо-<br>логічно<br>верифіко-<br>ваних,<br>% | Виявлено<br>на проф-<br>олядах,<br>% | Перебувають на обліку,<br>кількість осіб** |      |      |
|---|--|-------|------|------|----------|--|--|---------------------------------------|---|--------------------------------------|--|------|------|
|   | I  | II    | III  | IV   | Не визн. |  |  |                                       |   |                                      | ♂  | ♀    | ♂    |
| Україна   | 49.8   | 32.5  | 9.5  | 4.8  | 3.0      | 6.4  |  | 86.6                                  | 95.8  | 25.5                                 | 8571                                       | 6316 | 2255 |
| АР Крим   |  |       |      |      |          |  |  |                                       |   |                                      |  |      |      |
| Вінницька   | 50.0   | 22.2  | 11.1 | 11.1 | -        | -  | -  | 72.2                                  | 90.5  | 22.2                                 | 556  | 390  | 166  |
| Волинська   | 42.9   | 42.9  | 14.3 | -    | -        | -  | -  | 85.7                                  | 100.0   | -                                    | 222  | 166  | 56   |
| Дніпропетровська                                    | 44.4   | 44.4  | -    | -    | 11.1     | 9.1  | -  | 66.7                                  | 90.0  | 11.1                                 | 372  | 279  | 93   |
| Донецька  | 100.0  | -     | -    | -    | -        | -  | -  | -                                     | -   | -                                    |  |      |      |
| Житомирська   | 50.0   | 20.0  | 30.0 | -    | -        | 7.1  | -  | 90.0                                  | 100.0   | -                                    | 261  | 173  | 88   |
| Закарпатська  | 25.0   | 62.5  | 12.5 | -    | -        | 8.3  | -  | 87.5                                  | 87.5  | -                                    | 232  | 179  | 53   |
| Запорізька  | 50.0   | 25.0  | -    | 25.0 | -        | -  | -  | 75.0                                  | 100.0   | 25.0                                 |  |      |      |
| Івано-Франківська                                   | 22.2   | 77.8  | -    | -    | -        | 5.0  | -  | 77.8                                  | 100.0   | -                                    | 341  | 226  | 115  |
| Київська  | 50.0   | 50.0  | -    | -    | -        | 5.6  | -  | 100.0                                 | 100.0   | -                                    | 526  | 397  | 129  |
| Кіровоградська                                      | 73.7   | 15.8  | 5.3  | 5.3  | -        | -  | -  | 94.7                                  | 89.5  | 26.3                                 | 376  | 280  | 96   |
| Луганська   | -  | -     | -    | -    | -        | -  | -  | -                                     | -   | -                                    |  |      |      |
| Львівська   | 61.9   | 19.0  | 9.5  | 4.8  | 4.8      | 7.7  | -  | 85.7                                  | 95.5  | 42.9                                 | 537  | 431  | 106  |
| Миколаївська  | -  | 100.0 | -    | -    | -        | -  | -  | 100.0                                 | 100.0   | -                                    | 519  | 393  | 126  |
| Одеська   | 36.4   | 27.3  | -    | 18.2 | 18.2     | -  | -  | 81.8                                  | 100.0   | 18.2                                 | 692  | 513  | 179  |
| Полтавська  | 14.3   | 42.9  | 28.6 | -    | 14.3     | 7.1  | -  | 100.0                                 | 100.0   | -                                    | 425  | 306  | 119  |
| Рівненська  | 41.7   | 41.7  | 16.7 | -    | -        | 11.1   | -  | 75.0                                  | 100.0   | 33.3                                 | 255  | 178  | 77   |
| Сумська   | 25.0   | 75.0  | -    | -    | -        | 20.0   | -  | 100.0                                 | 100.0   | 75.0                                 | 409  | 299  | 110  |
| Тернопільська                                       | 57.1   | 42.9  | -    | -    | -        | 22.2   | -  | 100.0                                 | 100.0   | 42.9                                 | 344  | 270  | 74   |
| Харківська  | 44.4   | 22.2  | 22.2 | 11.1 | -        | 6.3  | -  | 100.0                                 | 100.0   | -                                    | 688  | 512  | 176  |
| Херсонська  | 66.7   | 33.3  | -    | -    | -        | -  | -  | 100.0                                 | 100.0   | -                                    |  |      |      |
| Хмельницька   | 65.4   | 19.2  | 15.4 | -    | -        | 4.5  | -  | 88.5                                  | 96.4  | 46.2                                 | 430  | 296  | 134  |
| Черкаська   | 42.9   | 28.6  | 14.3 | 7.1  | 7.1      | 15.0   | -  | 71.4                                  | 88.2  | -                                    | 483  | 361  | 122  |
| Чернівецька   | 50.0   | -     | -    | 50.0 | -        | 11.1   | -  | 100.0                                 | 100.0   | -                                    | 459  | 341  | 118  |
| Чернігівська  | 46.7   | 46.7  | -    | 6.7  | -        | 7.1  | -  | 100.0                                 | 100.0   | 60.0                                 | 245  | 179  | 66   |
| м. Київ   | 62.5   | 25.0  | -    | -    | 12.5     | -  | -  | 100.0                                 | 100.0   | 75.0                                 | 199  | 147  | 52   |
| м. Севастополь                                      |  |       |      |      |          |  |  |                                       |   |                                      |  |      |      |

\* для лімфом – стадія за Анн-Арбор класифікацією, для інших – стадія за TNM класифікацією

\*\* не охоплює дані Донецької, Запорізької, Луганської та Херсонської областей, а також АР Крим

| Таблиця 3 -<br>Захворюваність<br>і смертність<br>2024 - 2025 рр. | Уточнені дані  |      |     |   |     |     | Оперативні дані  |      |     |   |     |     |
|--|--|------|-----|---|-----|-----|--|------|-----|---|-----|-----|
|  | Кількість зареєстрованих випадків захворювання на ЗН у 2024 р. |      |     | Кількість зареєстрованих смертей від ЗН у 2024 р. |     |     | Кількість зареєстрованих випадків захворювання на ЗН у 2025 р. |      |     | Кількість зареєстрованих смертей від ЗН у 2025 р. |     |     |
|  | ♂  | ♀    | ♂   | ♂   | ♀   | ♂   | ♂  | ♀    | ♂   | ♂   | ♀   | ♂   |
| <b>Україна</b>   | 1989   | 1514 | 475 | 1055  | 861 | 194 | 1595   | 1164 | 431 | 943   | 767 | 176 |
| АР Крим  |  |      |     |   |     |     |  |      |     |   |     |     |
| Вінницька  | 100  | 86   | 14  | 45  | 41  | 4   | 76   | 56   | 20  | 48  | 44  | 4   |
| Волинська  | 55   | 47   | 8   | 47  | 41  | 6   | 49   | 35   | 14  | 43  | 29  | 14  |
| Дніпропетровська   | 159  | 104  | 55  | 103   | 75  | 28  | 155  | 109  | 46  | 89  | 69  | 20  |
| Донецька   | 23   | 15   | 8   | 7   | 5   | 2   | 7  | 4    | 3   | 4   | 2   | 2   |
| Житомирська  | 78   | 63   | 15  | 63  | 57  | 6   | 59   | 53   | 6   | 50  | 43  | 7   |
| Закарпатська   | 62   | 51   | 11  | 54  | 46  | 8   | 42   | 37   | 5   | 33  | 29  | 4   |
| Запорізька   | 60   | 42   | 18  | 16  | 12  | 4   | 55   | 37   | 18  | 16  | 13  | 3   |
| Івано-Франківська  | 70   | 53   | 17  | 51  | 40  | 11  | 62   | 47   | 15  | 45  | 37  | 8   |
| Київська   | 113  | 83   | 30  | 45  | 34  | 11  | 86   | 67   | 19  | 43  | 31  | 12  |
| Кіровоградська   | 57   | 51   | 6   | 33  | 26  | 7   | 52   | 39   | 13  | 41  | 34  | 7   |
| Луганська  | 4  | 1    | 3   | 0   | 0   | 0   | 2  | 2    | 0   | 0   | 0   | 0   |
| Львівська  | 143  | 112  | 31  | 67  | 60  | 7   | 126  | 98   | 28  | 80  | 69  | 11  |
| Миколаївська   | 66   | 49   | 17  | 26  | 21  | 5   | 47   | 29   | 18  | 33  | 26  | 7   |
| Одеська  | 152  | 109  | 43  | 65  | 45  | 20  | 120  | 85   | 35  | 45  | 34  | 11  |
| Полтавська   | 94   | 72   | 22  | 42  | 33  | 9   | 65   | 40   | 25  | 32  | 24  | 8   |
| Рівненська   | 70   | 64   | 6   | 41  | 39  | 2   | 47   | 42   | 5   | 38  | 38  | 0   |
| Сумська  | 53   | 42   | 11  | 35  | 32  | 3   | 54   | 38   | 16  | 26  | 19  | 7   |
| Тернопільська  | 60   | 47   | 13  | 45  | 36  | 9   | 51   | 42   | 9   | 35  | 34  | 1   |
| Харківська   | 121  | 88   | 33  | 18  | 15  | 3   | 97   | 65   | 32  | 11  | 8   | 3   |
| Херсонська   | 14   | 12   | 2   | 10  | 6   | 4   | 18   | 14   | 4   | 14  | 12  | 2   |
| Хмельницька  | 84   | 67   | 17  | 61  | 47  | 14  | 65   | 50   | 15  | 50  | 45  | 5   |
| Черкаська  | 83   | 65   | 18  | 48  | 41  | 7   | 75   | 52   | 23  | 39  | 26  | 13  |
| Чернівецька  | 34   | 27   | 7   | 16  | 14  | 2   | 31   | 20   | 11  | 27  | 23  | 4   |
| Чернігівська   | 103  | 80   | 23  | 65  | 56  | 9   | 57   | 43   | 14  | 56  | 47  | 9   |
| м. Київ  | 131  | 84   | 47  | 52  | 39  | 13  | 97   | 60   | 37  | 45  | 31  | 14  |
| м. Севастополь   |  |      |     |   |     |     |  |      |     |   |     |     |

| Таблиця 4 -<br>Оперативні<br>показники<br>2025 року | 3 числа вперше виявлених мали стадію *, % |             |             |             |            | Не прожили року з виявлених в 2024 р., % | З них – кількість виявлених помертно | Охоплено спец.лікуванню, % | Морфологічно верифікованих, % | Виявлено на профоглядах, % | Перебувають на обліку, кількість осіб** |             |             |
|---|---|-------------|-------------|-------------|------------|--|--------------------------------------|----------------------------|-------------------------------|----------------------------|---|-------------|-------------|
|   | I   | II          | III         | IV          | Не визн.   |  |                                      |                            |                               |                            | ♂                                       | ♀           | ♂           |
| <b>Україна</b>                                      | <b>8.9</b>                                | <b>18.7</b> | <b>25.6</b> | <b>40.7</b> | <b>5.1</b> | <b>30.9</b>                              |                                      | <b>75.8</b>                | <b>94.8</b>                   | <b>8.0</b>                 | <b>11757</b>                            | <b>7562</b> | <b>4195</b> |
| АР Крим   |   |             |             |             |            |  |                                      |                            |                               |                            |   |             |             |
| Вінницька   | 9.5                                       | 17.5        | 31.7        | 38.1        | -          | 27.8                                     | -                                    | 77.8                       | 100.0                         | 23.8                       | 563                                     | 379         | 184         |
| Волинська   | 8.7                                       | 23.9        | 28.3        | 30.4        | 8.7        | 45.1                                     | 2                                    | 78.3                       | 89.8                          | 2.2                        | 279                                     | 188         | 91          |
| Дніпропетровська                                    | 8.4                                       | 23.1        | 30.1        | 37.1        | 0.7        | 38.9                                     | 4                                    | 65.0                       | 93.5                          | -                          | 789                                     | 486         | 303         |
| Донецька  | 14.3                                      | 28.6        | 28.6        | 14.3        | 14.3       |  |                                      | 71.4                       | 85.7                          | -                          |   |             |             |
| Житомирська   | 1.8                                       | 23.2        | 48.2        | 26.8        | -          | 36.5                                     | -                                    | 80.4                       | 100.0                         | -                          | 335                                     | 236         | 99          |
| Закарпатська  | -   | 20.5        | 17.9        | 61.5        | -          | 52.6                                     | 1                                    | 84.6                       | 97.6                          | 2.6                        | 348                                     | 220         | 128         |
| Запорізька  | 20.8                                      | 12.5        | 18.8        | 33.3        | 14.6       | 12.0                                     | -                                    | 79.2                       | 85.5                          | 2.1                        | 0                                       | 0           | 0           |
| Івано-Франківська                                   | 5.0                                       | 10.0        | 36.7        | 46.7        | -          | 35.8                                     | -                                    | 81.7                       | 98.4                          | -                          | 349                                     | 238         | 111         |
| Київська  | 15.0                                      | 18.8        | 13.8        | 43.8        | 8.8        | 26.5                                     | -                                    | 75.0                       | 90.7                          | 5.0                        | 773                                     | 525         | 248         |
| Кіровоградська                                      | 8.3                                       | 27.1        | 27.1        | 37.5        | -          | 44.9                                     | 1                                    | 60.4                       | 98.1                          | 2.1                        | 306                                     | 182         | 124         |
| Луганська   | -   | 50.0        | 50.0        | -           | -          |  |                                      | 50.0                       | 100.0                         | -                          |   |             |             |
| Львівська   | 4.3                                       | 9.5         | 26.7        | 44.8        | 11.2       | 25.6                                     | -                                    | 78.4                       | 92.9                          | 1.7                        | 897                                     | 644         | 253         |
| Миколаївська  | 8.9                                       | 28.9        | 42.2        | 17.8        | 2.2        | 25.8                                     | -                                    | 75.6                       | 100.0                         | 15.6                       | 518                                     | 316         | 202         |
| Одеська   | 4.9                                       | 17.5        | 23.3        | 45.6        | 6.8        | 17.6                                     | -                                    | 77.7                       | 94.2                          | 2.9                        | 1176                                    | 817         | 359         |
| Полтавська  | 6.8                                       | 16.9        | 40.7        | 32.2        | 1.7        | 29.4                                     | 1                                    | 86.4                       | 98.5                          | 11.9                       | 589                                     | 339         | 250         |
| Рівненська  | 13.6                                      | 9.1         | 38.6        | 34.1        | 2.3        | 31.7                                     | -                                    | 65.9                       | 91.5                          | 4.5                        | 359                                     | 247         | 112         |
| Сумська   | 16.7                                      | 18.8        | 18.8        | 35.4        | 10.4       | 41.2                                     | -                                    | 83.3                       | 100.0                         | 2.1                        | 496                                     | 301         | 195         |
| Тернопільська                                       | 2.4                                       | 23.8        | 31.0        | 42.9        | -          | 51.8                                     | 1                                    | 76.2                       | 100.0                         | 14.3                       | 271                                     | 191         | 80          |
| Харківська  | 9.5                                       | 16.7        | 3.6         | 58.3        | 10.7       | 8.9                                      | -                                    | 75.0                       | 93.8                          | -                          | 1130                                    | 689         | 441         |
| Херсонська  | -   | 5.9         | 29.4        | 52.9        | 11.8       | 27.3                                     | -                                    | 41.2                       | 94.4                          | 5.9                        |   |             |             |
| Хмельницька   | 10.2                                      | 39.0        | 28.8        | 22.0        | -          | 36.8                                     | -                                    | 83.1                       | 92.3                          | 32.2                       | 373                                     | 239         | 134         |
| Черкаська   | 4.6                                       | 13.8        | 12.3        | 63.1        | 6.2        | 34.2                                     | -                                    | 63.1                       | 85.3                          | -                          | 511                                     | 336         | 175         |
| Чернівецька   | 3.7                                       | 7.4         | 33.3        | 55.6        | -          | 23.5                                     | -                                    | 77.8                       | 93.5                          | -                          | 313                                     | 201         | 112         |
| Чернігівська  | 15.4                                      | 17.3        | 15.4        | 51.9        | -          | 42.7                                     | 2                                    | 82.7                       | 98.2                          | 13.5                       | 319                                     | 207         | 112         |
| м. Київ   | 18.9                                      | 20.0        | 16.7        | 32.2        | 12.2       | 27.6                                     | -                                    | 83.3                       | 99.0                          | 41.1                       | 1063                                    | 581         | 482         |
| м. Севастополь                                      |   |             |             |             |            |  |                                      |                            |                               |                            |   |             |             |

\* для лімфом – стадія за Анн-Арбор класифікацією, для інших – стадія за TNM класифікацією

\*\* не охоплює дані Донецької, Запорізької, Луганської та Херсонської областей, а також АР Крим

| Таблиця 3 -<br>Захворованість<br>і смертність<br>2024 - 2025 рр. | Уточнені дані  |      |     |  |      |     | Оперативні дані  |      |     |  |      |     |
|--|--|------|-----|--|------|-----|--|------|-----|--|------|-----|
|  | Кількість зареєстрованих<br>випадків захворювання на<br>ЗН у 2024 р. |      |     | Кількість зареєстрованих<br>смертей від ЗН у 2024 р. |      |     | Кількість зареєстрованих<br>випадків захворювання на<br>ЗН у 2025 р. |      |     | Кількість зареєстрованих<br>смертей від ЗН у 2025 р. |      |     |
|  | ♂  | ♀    | ♂   | ♂  | ♀    | ♂   | ♂  | ♀    | ♂   | ♂  | ♀    | ♂   |
| Україна  | 2217   | 1912 | 305 | 1333   | 1220 | 113 | 1846   | 1579 | 267 | 1155   | 1040 | 115 |
| АР Крим  |  |      |     |  |      |     |  |      |     |  |      |     |
| Вінницька  | 122  | 111  | 11  | 76   | 73   | 3   | 102  | 94   | 8   | 57   | 54   | 3   |
| Волинська  | 88   | 79   | 9   | 67   | 64   | 3   | 94   | 86   | 8   | 77   | 72   | 5   |
| Дніпропетровська   | 202  | 163  | 39  | 145  | 125  | 20  | 203  | 160  | 43  | 128  | 102  | 26  |
| Донецька   | 20   | 18   | 2   | 14   | 14   | 0   | 11   | 8    | 3   | 4  | 4    | 0   |
| Житомирська  | 81   | 77   | 4   | 64   | 60   | 4   | 88   | 81   | 7   | 45   | 41   | 4   |
| Закарпатська   | 124  | 112  | 12  | 100  | 96   | 4   | 78   | 64   | 14  | 73   | 67   | 6   |
| Запорізька   | 61   | 49   | 12  | 25   | 23   | 2   | 51   | 40   | 11  | 20   | 18   | 2   |
| Івано-Франківська  | 108  | 96   | 12  | 80   | 78   | 2   | 78   | 71   | 7   | 67   | 57   | 10  |
| Київська   | 114  | 98   | 16  | 42   | 36   | 6   | 76   | 64   | 12  | 32   | 28   | 4   |
| Кіровоградська   | 72   | 62   | 10  | 41   | 37   | 4   | 60   | 52   | 8   | 48   | 40   | 8   |
| Луганська  | 10   | 9    | 1   | 0  | 0    | 0   | 3  | 3    | 0   | 0  | 0    | 0   |
| Львівська  | 151  | 127  | 24  | 99   | 86   | 13  | 125  | 109  | 16  | 82   | 77   | 5   |
| Миколаївська   | 54   | 45   | 9   | 27   | 22   | 5   | 48   | 36   | 12  | 31   | 28   | 3   |
| Одеська  | 127  | 98   | 29  | 54   | 44   | 10  | 97   | 79   | 18  | 43   | 36   | 7   |
| Полтавська   | 95   | 84   | 11  | 48   | 43   | 5   | 61   | 52   | 9   | 40   | 37   | 3   |
| Рівненська   | 104  | 98   | 6   | 73   | 70   | 3   | 86   | 83   | 3   | 60   | 59   | 1   |
| Сумська  | 70   | 63   | 7   | 44   | 39   | 5   | 72   | 59   | 13  | 37   | 35   | 2   |
| Тернопільська  | 67   | 61   | 6   | 50   | 46   | 4   | 57   | 50   | 7   | 51   | 49   | 2   |
| Харківська   | 116  | 99   | 17  | 5  | 4    | 1   | 80   | 60   | 20  | 13   | 12   | 1   |
| Херсонська   | 16   | 10   | 6   | 12   | 10   | 2   | 16   | 12   | 4   | 11   | 8    | 3   |
| Хмельницька  | 102  | 90   | 12  | 79   | 76   | 3   | 85   | 75   | 10  | 63   | 58   | 5   |
| Черкаська  | 62   | 57   | 5   | 46   | 42   | 4   | 77   | 70   | 7   | 53   | 48   | 5   |
| Чернівецька  | 48   | 39   | 9   | 27   | 27   | 0   | 42   | 37   | 5   | 26   | 24   | 2   |
| Чернігівська   | 89   | 82   | 7   | 71   | 70   | 1   | 74   | 65   | 9   | 55   | 50   | 5   |
| м. Київ  | 114  | 85   | 29  | 44   | 35   | 9   | 82   | 69   | 13  | 39   | 36   | 3   |
| м. Севастополь   |  |      |     |  |      |     |  |      |     |  |      |     |

| Таблиця 4 -<br>Оперативні<br>показники<br>2025 року | 3 числа вперше виявлених мали<br>стадію *, % |      |      |      |          | Не про-<br>жили року<br>з виявлених<br>в 2024 р.,<br>% | З них –<br>кількість<br>виявлених<br>посмертно | Охоплено<br>спец.ліку-<br>ванням<br>% | Морфо-<br>логічно<br>верифіко-<br>ваних,<br>% | Виявлено<br>на проф-<br>олядах,<br>% | Перебувають на обліку,<br>кількість осіб** |      |      |
|---|--|------|------|------|----------|--|--|---------------------------------------|---|--------------------------------------|--|------|------|
|   | I  | II   | III  | IV   | Не визн. |  |  |                                       |   |                                      | ♂  | ♀    | ♂    |
| Україна   | 1.4  | 8.3  | 35.4 | 48.6 | 5.0      | 34.0   |  | 75.6                                  | 93.7  | 3.2                                  | 10170                                      | 7938 | 2232 |
| АР Крим   |  |      |      |      |          |  |  |                                       |   |                                      |  |      |      |
| Вінницька   | 3.8  | 7.7  | 38.5 | 47.4 | -        | 28.2   | -  | 71.8                                  | 99.0  | 11.5                                 | 503  | 431  | 72   |
| Волинська   | 4.5  | 14.6 | 46.1 | 33.7 | -        | 47.0   | -  | 70.8                                  | 97.9  | -                                    | 278  | 223  | 55   |
| Дніпропетровська                                    | 3.1  | 6.3  | 39.6 | 49.5 | 1.0      | 39.6   | 1  | 60.4                                  | 88.7  | 0.5                                  | 838  | 632  | 206  |
| Донецька  | 9.1  | 18.2 | 54.5 | 18.2 | -        |  |  | 72.7                                  | 27.3  | -                                    |  |      |      |
| Житомирська   | -  | 10.3 | 59.8 | 19.5 | 1.1      | 47.4   | -  | 81.6                                  | 100.0   | -                                    | 337  | 280  | 57   |
| Закарпатська  | -  | 5.5  | 30.1 | 60.3 | 4.1      | 46.6   | 2  | 79.5                                  | 94.9  | -                                    | 441  | 325  | 116  |
| Запорізька  | 2.2  | 4.3  | 23.9 | 56.5 | 10.9     | 31.0   | -  | 73.9                                  | 92.2  | -                                    | 0  | 0    | 0    |
| Івано-Франківська                                   | -  | 1.4  | 44.6 | 51.4 | 1.4      | 40.6   | -  | 79.7                                  | 92.3  | -                                    | 371  | 290  | 81   |
| Київська  | 1.4  | 12.7 | 29.6 | 46.5 | 9.9      | 22.7   | -  | 70.4                                  | 84.2  | 8.5                                  | 671  | 560  | 111  |
| Кіровоградська                                      | 2.0  | 4.1  | 42.9 | 49.0 | -        | 46.2   | 1  | 75.5                                  | 100.0   | 2.0                                  | 256  | 190  | 66   |
| Луганська   | -  | -    | 33.3 | 66.7 | -        |  |  | 100.0                                 | 100.0   | -                                    |  |      |      |
| Львівська   | 1.7  | 9.2  | 20.2 | 51.3 | 16.0     | 30.3   | 1  | 77.3                                  | 92.0  | 2.5                                  | 822  | 647  | 175  |
| Миколаївська  | 2.3  | 18.6 | 58.1 | 18.6 | 2.3      | 27.8   | -  | 69.8                                  | 97.9  | 7.0                                  | 349  | 255  | 94   |
| Одеська   | 1.1  | 8.0  | 23.9 | 61.4 | 3.4      | 25.6   | -  | 80.7                                  | 90.7  | 2.3                                  | 922  | 717  | 205  |
| Полтавська  | -  | 7.4  | 44.4 | 48.1 | -        | 34.1   | -  | 85.2                                  | 98.4  | 1.9                                  | 390  | 293  | 97   |
| Рівненська  | -  | 7.4  | 59.3 | 29.6 | 3.7      | 33.0   | -  | 81.5                                  | 96.5  | 3.7                                  | 376  | 319  | 57   |
| Сумська   | -  | 11.6 | 36.2 | 37.7 | 14.5     | 29.9   | -  | 78.3                                  | 88.9  | 2.9                                  | 375  | 296  | 79   |
| Тернопільська                                       | -  | 6.1  | 40.8 | 51.0 | 2.0      | 61.9   | -  | 83.7                                  | 94.7  | 8.2                                  | 200  | 144  | 56   |
| Харківська  | 1.4  | 5.4  | 20.3 | 68.9 | 4.1      | 3.6  | -  | 81.1                                  | 98.8  | -                                    | 883  | 649  | 234  |
| Херсонська  | -  | 8.3  | 25.0 | 58.3 | 8.3      | 31.3   | -  | 41.7                                  | 100.0   | 8.3                                  |  |      |      |
| Хмельницька   | -  | 23.2 | 54.9 | 19.5 | 1.2      | 40.8   | -  | 84.1                                  | 92.9  | 9.8                                  | 354  | 297  | 57   |
| Черкаська   | -  | 3.0  | 15.2 | 69.7 | 12.1     | 39.7   | -  | 71.2                                  | 85.7  | -                                    | 359  | 298  | 61   |
| Чернівецька   | 2.5  | -    | 20.0 | 77.5 | -        | 33.3   | -  | 90.0                                  | 97.6  | -                                    | 364  | 268  | 96   |
| Чернігівська  | -  | 2.9  | 8.6  | 84.3 | 2.9      | 43.4   | 2  | 80.0                                  | 98.6  | 1.4                                  | 271  | 223  | 48   |
| м. Київ   | 1.3  | 7.9  | 15.8 | 56.6 | 17.1     | 21.0   | -  | 71.1                                  | 97.6  | 13.2                                 | 810  | 601  | 209  |
| м. Севастополь                                      |  |      |      |      |          |  |  |                                       |   |                                      |  |      |      |

\* для лімфом – стадія за Анн-Арбор класифікацією, для інших – стадія за TNM класифікацією

\*\* не охоплює дані Донецької, Запорізької, Луганської та Херсонської областей, а також АР Крим

| Таблиця 3 -<br>Захворюваність<br>і смертність<br>2024 - 2025 рр. | Уточнені дані  |      |     |   |     |     | Оперативні дані  |     |     |   |     |    |
|--|--|------|-----|---|-----|-----|--|-----|-----|---|-----|----|
|  | Кількість зареєстрованих випадків захворювання на ЗН у 2024 р. |      |     | Кількість зареєстрованих смертей від ЗН у 2024 р. |     |     | Кількість зареєстрованих випадків захворювання на ЗН у 2025 р. |     |     | Кількість зареєстрованих смертей від ЗН у 2025 р. |     |    |
|  | ♂  | ♀    | ♂   | ♂   | ♀   | ♂   | ♂  | ♀   | ♂   | ♂   | ♀   | ♂  |
| <b>Україна</b>   | 1423   | 1246 | 177 | 962   | 845 | 117 | 1135   | 994 | 141 | 876   | 789 | 87 |
| АР Крим  |  |      |     |   |     |     |  |     |     |   |     |    |
| Вінницька  | 72   | 66   | 6   | 41  | 37  | 4   | 54   | 51  | 3   | 34  | 32  | 2  |
| Волинська  | 59   | 54   | 5   | 53  | 48  | 5   | 47   | 36  | 11  | 51  | 44  | 7  |
| Дніпропетровська   | 120  | 93   | 27  | 79  | 61  | 18  | 96   | 83  | 13  | 90  | 75  | 15 |
| Донецька   | 6  | 6    | 0   | 6   | 5   | 1   | 6  | 4   | 2   | 2   | 2   | 0  |
| Житомирська  | 82   | 72   | 10  | 67  | 63  | 4   | 67   | 60  | 7   | 39  | 35  | 4  |
| Закарпатська   | 51   | 43   | 8   | 44  | 33  | 11  | 50   | 42  | 8   | 40  | 34  | 6  |
| Запорізька   | 28   | 23   | 5   | 22  | 22  | 0   | 21   | 18  | 3   | 13  | 11  | 2  |
| Івано-Франківська  | 47   | 41   | 6   | 46  | 40  | 6   | 56   | 51  | 5   | 46  | 43  | 3  |
| Київська   | 87   | 79   | 8   | 57  | 51  | 6   | 74   | 63  | 11  | 51  | 49  | 2  |
| Кіровоградська   | 50   | 44   | 6   | 31  | 24  | 7   | 46   | 38  | 8   | 37  | 33  | 4  |
| Луганська  | 4  | 3    | 1   | 1   | 1   | 0   | 2  | 2   | 0   | 0   | 0   | 0  |
| Львівська  | 103  | 96   | 7   | 69  | 68  | 1   | 70   | 63  | 7   | 61  | 55  | 6  |
| Миколаївська   | 31   | 29   | 2   | 27  | 27  | 0   | 29   | 25  | 4   | 21  | 18  | 3  |
| Одеська  | 100  | 85   | 15  | 52  | 39  | 13  | 61   | 53  | 8   | 36  | 35  | 1  |
| Полтавська   | 51   | 44   | 7   | 28  | 26  | 2   | 31   | 22  | 9   | 21  | 18  | 3  |
| Рівненська   | 57   | 53   | 4   | 38  | 33  | 5   | 52   | 49  | 3   | 42  | 39  | 3  |
| Сумська  | 53   | 46   | 7   | 38  | 33  | 5   | 43   | 40  | 3   | 25  | 24  | 1  |
| Тернопільська  | 54   | 46   | 8   | 41  | 37  | 4   | 43   | 41  | 2   | 43  | 38  | 5  |
| Харківська   | 46   | 43   | 3   | 7   | 6   | 1   | 40   | 32  | 8   | 10  | 8   | 2  |
| Херсонська   | 25   | 20   | 5   | 7   | 5   | 2   | 15   | 14  | 1   | 11  | 10  | 1  |
| Хмельницька  | 64   | 60   | 4   | 62  | 57  | 5   | 64   | 60  | 4   | 51  | 48  | 3  |
| Черкаська  | 48   | 44   | 4   | 35  | 30  | 5   | 50   | 46  | 4   | 56  | 50  | 6  |
| Чернівецька  | 27   | 22   | 5   | 17  | 16  | 1   | 26   | 22  | 4   | 13  | 12  | 1  |
| Чернігівська   | 57   | 51   | 6   | 49  | 46  | 3   | 43   | 39  | 4   | 47  | 42  | 5  |
| м. Київ  | 101  | 83   | 18  | 45  | 37  | 8   | 49   | 40  | 9   | 36  | 34  | 2  |
| м. Севастополь   |  |      |     |   |     |     |  |     |     |   |     |    |

| Таблиця 4 -<br>Оперативні<br>показники<br>2025 року | 3 числа вперше виявлених мали стадію *, % |      |      |      |          | Не прожили року з виявлених в 2024 р., % | З них – кількість виявлених по смертно | Охоплено спец. лікуванню, % | Морфологічно верифікованих, % | Виявлено на профоглядах, % | Перебувають на обліку, кількість осіб** |      |     |
|---|---|------|------|------|----------|--|--|-----------------------------|-------------------------------|----------------------------|---|------|-----|
|   | I   | II   | III  | IV   | Не визн. |  |  |                             |                               |                            | ♂                                       | ♀    | ♂   |
| <b>Україна</b>                                      | 1.3                                       | 26.0 | 37.5 | 22.1 | 12.3     | 55.8                                     |  | 59.4                        | 86.3                          | 3.5                        | 3901                                    | 3276 | 625 |
| АР Крим   |   |      |      |      |          |  |  |                             |                               |                            |   |      |     |
| Вінницька   | 4.3                                       | 19.1 | 46.8 | 29.8 | -        | 46.8                                     | -                                      | 51.1                        | 90.7                          | 6.4                        | 185                                     | 165  | 20  |
| Волинська   | -   | 43.9 | 17.1 | 29.3 | 7.3      | 75.4                                     | 1                                      | 68.3                        | 85.1                          | -                          | 103                                     | 83   | 20  |
| Дніпропетровська                                    | 2.3                                       | 32.6 | 51.2 | 8.1  | 4.7      | 56.9                                     | 2                                      | 40.7                        | 76.0                          | 1.2                        | 232                                     | 200  | 32  |
| Донецька  | 33.3                                      | 16.7 | 16.7 | 16.7 | 16.7     |  |  | 50.0                        | 50.0                          | -                          |   |      |     |
| Житомирська   | -   | 20.6 | 47.6 | 27.0 | 1.6      | 62.8                                     | -                                      | 61.9                        | 98.5                          | -                          | 141                                     | 125  | 16  |
| Закарпатська  | -   | 8.9  | 62.2 | 26.7 | 2.2      | 62.0                                     | 2                                      | 68.9                        | 92.0                          | -                          | 113                                     | 93   | 20  |
| Запорізька  | -   | 15.8 | 42.1 | 26.3 | 15.8     | 51.9                                     | -                                      | 63.2                        | 76.2                          | -                          |   |      |     |
| Івано-Франківська                                   | 2.1                                       | 37.5 | 25.0 | 29.2 | 6.3      | 84.1                                     | 1                                      | 37.5                        | 78.6                          | -                          | 85                                      | 67   | 18  |
| Київська  | 3.0                                       | 29.9 | 32.8 | 25.4 | 9.0      | 49.4                                     | -                                      | 59.7                        | 87.8                          | -                          | 350                                     | 296  | 54  |
| Кіровоградська                                      | 2.9                                       | 14.7 | 50.0 | 32.4 | -        | 61.7                                     | 1                                      | 67.6                        | 87.0                          | -                          | 79                                      | 63   | 16  |
| Луганська   | -   | -    | -    | -    | 100.0    |  |  | 50.0                        | 100.0                         | -                          |   |      |     |
| Львівська   | -   | 27.3 | 34.8 | 27.3 | 10.6     | 61.7                                     | -                                      | 65.2                        | 90.0                          | -                          | 300                                     | 271  | 29  |
| Миколаївська  | 3.7                                       | 18.5 | 18.5 | -    | 59.3     | 60.0                                     | -                                      | 59.3                        | 89.7                          | 37.0                       | 153                                     | 125  | 28  |
| Одеська   | -   | 25.4 | 27.1 | 20.3 | 27.1     | 44.3                                     | 1                                      | 71.2                        | 82.0                          | 5.1                        | 381                                     | 318  | 63  |
| Полтавська  | -   | 51.6 | 29.0 | 19.4 | -        | 40.4                                     | 1                                      | 54.8                        | 90.3                          | -                          | 146                                     | 111  | 35  |
| Рівненська  | -   | 26.7 | 22.2 | -    | 48.9     | 41.7                                     | -                                      | 66.7                        | 96.2                          | -                          | 140                                     | 128  | 12  |
| Сумська   | 2.6                                       | 38.5 | 30.8 | 7.7  | 17.9     | 46.8                                     | -                                      | 59.0                        | 83.7                          | 2.6                        | 182                                     | 157  | 25  |
| Тернопільська                                       | 2.6                                       | 21.1 | 44.7 | 31.6 | -        | 70.2                                     | -                                      | 71.1                        | 90.7                          | 5.3                        | 98                                      | 79   | 19  |
| Харківська  | -   | 2.9  | 41.2 | 23.5 | 32.4     | 13.0                                     | -                                      | 73.5                        | 85.0                          | -                          | 381                                     | 299  | 82  |
| Херсонська  | -   | -    | 33.3 | 66.7 | -        | 29.2                                     | -                                      | 41.7                        | 93.3                          | -                          |   |      |     |
| Хмельницька   | -   | 40.4 | 47.4 | 12.3 | -        | 71.7                                     | -                                      | 52.6                        | 76.6                          | 3.5                        | 122                                     | 106  | 16  |
| Черкаська   | -   | 21.7 | 26.1 | 30.4 | 21.7     | 65.9                                     | 2                                      | 45.7                        | 78.0                          | -                          | 117                                     | 102  | 15  |
| Чернівецька   | -   | 9.1  | 50.0 | 31.8 | 9.1      | 43.5                                     | -                                      | 81.8                        | 84.6                          | -                          | 158                                     | 134  | 24  |
| Чернігівська  | -   | 22.2 | 41.7 | 33.3 | 2.8      | 77.4                                     | 1                                      | 50.0                        | 93.0                          | 2.8                        | 79                                      | 74   | 5   |
| м. Київ   | -   | 27.3 | 31.8 | 15.9 | 20.5     | 48.9                                     | 2                                      | 75.0                        | 93.9                          | 27.3                       | 356                                     | 280  | 76  |
| м. Севастополь                                      |   |      |      |      |          |  |  |                             |                               |                            |   |      |     |

\* для лімфом – стадія за Анн-Арбор класифікацією, для інших – стадія за TNM класифікацією

\*\* не охоплені дані Донецької, Запорізької, Луганської та Херсонської областей, а також АР Крим

| Таблиця 3 -<br>Захворюваність<br>і смертність<br>2024 - 2025 рр. | Уточнені дані  |      |      |   |      |      | Оперативні дані  |      |      |   |      |      |
|--|--|------|------|---|------|------|--|------|------|---|------|------|
|  | Кількість зареєстрованих випадків захворювання на ЗН у 2024 р. |      |      | Кількість зареєстрованих смертей від ЗН у 2024 р. |      |      | Кількість зареєстрованих випадків захворювання на ЗН у 2025 р. |      |      | Кількість зареєстрованих смертей від ЗН у 2025 р. |      |      |
|  | ♂  | ♀    | ⚭    | ♂   | ♀    | ⚭    | ♂  | ♀    | ⚭    | ♂   | ♀    | ⚭    |
| Україна  | 5335   | 3261 | 2074 | 3290  | 2067 | 1223 | 4354   | 2646 | 1708 | 2896  | 1841 | 1055 |
| АР Крим  |  |      |      |   |      |      |  |      |      |   |      |      |
| Вінницька  | 279  | 173  | 106  | 159   | 104  | 55   | 198  | 123  | 75   | 131   | 85   | 46   |
| Волинська  | 190  | 129  | 61   | 145   | 106  | 39   | 133  | 83   | 50   | 115   | 81   | 34   |
| Дніпропетровська   | 466  | 278  | 188  | 355   | 219  | 136  | 404  | 215  | 189  | 352   | 204  | 148  |
| Донецька   | 38   | 20   | 18   | 29  | 19   | 10   | 20   | 12   | 8    | 12  | 9    | 3    |
| Житомирська  | 181  | 119  | 62   | 110   | 65   | 45   | 183  | 111  | 72   | 103   | 62   | 41   |
| Закарпатська   | 156  | 99   | 57   | 122   | 83   | 39   | 112  | 73   | 39   | 88  | 61   | 27   |
| Запорізька   | 109  | 66   | 43   | 54  | 31   | 23   | 81   | 49   | 32   | 32  | 19   | 13   |
| Івано-Франківська  | 208  | 145  | 63   | 151   | 99   | 52   | 184  | 130  | 54   | 154   | 105  | 49   |
| Київська   | 347  | 199  | 148  | 179   | 110  | 69   | 276  | 172  | 104  | 164   | 98   | 66   |
| Кіровоградська   | 158  | 91   | 67   | 108   | 68   | 40   | 144  | 75   | 69   | 106   | 58   | 48   |
| Луганська  | 14   | 10   | 4    | 0   | 0    | 0    | 4  | 3    | 1    | 1   | 1    | 0    |
| Львівська  | 332  | 229  | 103  | 177   | 124  | 53   | 290  | 179  | 111  | 172   | 126  | 46   |
| Миколаївська   | 122  | 71   | 51   | 77  | 45   | 32   | 108  | 68   | 40   | 86  | 55   | 31   |
| Одеська  | 290  | 176  | 114  | 140   | 91   | 49   | 257  | 156  | 101  | 125   | 87   | 38   |
| Полтавська   | 184  | 112  | 72   | 139   | 82   | 57   | 153  | 89   | 64   | 101   | 65   | 36   |
| Рівненська   | 210  | 129  | 81   | 138   | 88   | 50   | 150  | 100  | 50   | 116   | 78   | 38   |
| Сумська  | 200  | 112  | 88   | 135   | 83   | 52   | 179  | 104  | 75   | 96  | 60   | 36   |
| Тернопільська  | 164  | 99   | 65   | 138   | 86   | 52   | 127  | 78   | 49   | 111   | 71   | 40   |
| Харківська   | 213  | 132  | 81   | 33  | 19   | 14   | 177  | 111  | 66   | 31  | 22   | 9    |
| Херсонська   | 88   | 56   | 32   | 44  | 31   | 13   | 47   | 30   | 17   | 29  | 16   | 13   |
| Хмельницька  | 286  | 168  | 118  | 218   | 129  | 89   | 232  | 161  | 71   | 185   | 118  | 67   |
| Черкаська  | 282  | 164  | 118  | 206   | 125  | 81   | 217  | 136  | 81   | 191   | 124  | 67   |
| Чернівецька  | 96   | 61   | 35   | 65  | 43   | 22   | 106  | 82   | 24   | 74  | 56   | 18   |
| Чернігівська   | 202  | 115  | 87   | 177   | 115  | 62   | 190  | 95   | 95   | 153   | 82   | 71   |
| м. Київ  | 520  | 308  | 212  | 191   | 102  | 89   | 382  | 211  | 171  | 168   | 98   | 70   |
| м. Севастополь   |  |      |      |   |      |      |  |      |      |   |      |      |

| Таблиця 4 -<br>Оперативні<br>показники<br>2025 року | 3 числа вперше виявлених мали стадію *, % |      |      |      |          | Не про-<br>жили року<br>з виявлених<br>в 2024 р.,<br>% | З них –<br>кількість<br>виявлених<br>посмертно | Охоплено<br>спец.ліку-<br>ванням<br>% | Морфо-<br>логічно<br>верифіко-<br>ваних,<br>% | Виявлено<br>на проф-<br>опіадах,<br>% | Перебувають на обліку,<br>кількість осіб** |       |       |
|---|---|------|------|------|----------|--|--|---------------------------------------|---|---------------------------------------|--|-------|-------|
|   | I   | II   | III  | IV   | Не визн. |  |  |                                       |   |                                       | ♂  | ♀     | ⚭     |
| Україна   | 7.4                                       | 16.4 | 21.8 | 42.8 | 7.2      | 44.0   |  | 56.2                                  | 85.6  | 4.4                                   | 30566                                      | 17273 | 13293 |
| АР Крим   |   |      |      |      |          |  |  |                                       |   |                                       |  |       |       |
| Вінницька   | 7.1                                       | 15.4 | 25.4 | 48.5 | -        | 39.3   | -  | 59.8                                  | 91.4  | 8.9                                   | 1409                                       | 802   | 607   |
| Волинська   | 6.8                                       | 21.2 | 15.3 | 47.5 | 4.2      | 57.8   | 9  | 63.6                                  | 94.0  | 1.7                                   | 678  | 400   | 278   |
| Дніпропетровська                                    | 8.0                                       | 23.8 | 32.3 | 29.3 | 3.0      | 57.1   | 16   | 32.6                                  | 68.3  | 0.8                                   | 1873                                       | 1000  | 873   |
| Донецька  | 35.0                                      | 15.0 | 20.0 | 30.0 | -        |  |  | 60.0                                  | 80.0  | 10.0                                  |  |       |       |
| Житомирська   | 4.1                                       | 22.1 | 17.4 | 44.2 | 3.5      | 40.2   | -  | 62.2                                  | 98.4  | 1.2                                   | 908  | 533   | 375   |
| Закарпатська  | 10.3                                      | 12.4 | 27.8 | 44.3 | 3.1      | 57.5   | 11   | 60.8                                  | 85.7  | -                                     | 672  | 397   | 275   |
| Запорізька  | 8.1                                       | 23.0 | 14.9 | 43.2 | 8.1      | 27.3   | -  | 63.5                                  | 90.1  | 1.4                                   |  |       |       |
| Івано-Франківська                                   | 7.1                                       | 18.3 | 18.3 | 51.5 | 0.6      | 52.4   | 1  | 56.2                                  | 87.0  | -                                     | 869  | 540   | 329   |
| Київська  | 9.1                                       | 15.9 | 17.9 | 46.0 | 5.6      | 37.5   | 2  | 66.7                                  | 87.0  | 0.8                                   | 2543                                       | 1441  | 1102  |
| Кіровоградська                                      | 4.0                                       | 13.5 | 13.5 | 60.3 | -        | 50.0   | 6  | 56.3                                  | 83.3  | 1.6                                   | 666  | 333   | 333   |
| Луганська   | 25.0                                      | -    | -    | -    | 25.0     |  |  | 75.0                                  | 100.0   | -                                     |  |       |       |
| Львівська   | 8.3                                       | 16.3 | 22.7 | 42.4 | 4.5      | 36.5   | 1  | 57.2                                  | 86.9  | 0.4                                   | 2153                                       | 1289  | 864   |
| Миколаївська  | 4.0                                       | 8.9  | 11.9 | 39.6 | 34.7     | 38.3   | -  | 46.5                                  | 93.5  | 9.9                                   | 1118                                       | 621   | 497   |
| Одеська   | 5.5                                       | 14.9 | 17.0 | 47.7 | 14.9     | 37.2   | 2  | 66.8                                  | 75.5  | 0.4                                   | 2501                                       | 1444  | 1057  |
| Полтавська  | 5.6                                       | 21.7 | 10.5 | 58.0 | 0.7      | 51.1   | 2  | 51.0                                  | 90.2  | 2.1                                   | 1165                                       | 652   | 513   |
| Рівненська  | 10.4                                      | 14.8 | 37.0 | 28.1 | 4.4      | 39.2   | -  | 67.4                                  | 96.7  | 7.4                                   | 1044                                       | 586   | 458   |
| Сумська   | 9.5                                       | 31.5 | 13.7 | 26.8 | 15.5     | 40.4   | 1  | 64.3                                  | 87.2  | 2.4                                   | 1592                                       | 842   | 750   |
| Тернопільська                                       | 6.2                                       | 17.7 | 15.0 | 55.8 | 1.8      | 62.4   | 3  | 51.3                                  | 85.8  | 6.2                                   | 678  | 378   | 300   |
| Харківська  | 9.8                                       | 5.5  | 15.2 | 56.1 | 9.1      | 12.2   | -  | 56.1                                  | 85.9  | 0.6                                   | 2867                                       | 1602  | 1265  |
| Херсонська  | 4.7                                       | 7.0  | 27.9 | 46.5 | 7.0      | 46.9   | -  | 48.8                                  | 93.6  | -                                     |  |       |       |
| Хмельницька   | 6.1                                       | 18.4 | 47.2 | 24.5 | 0.5      | 55.7   | -  | 59.4                                  | 80.2  | 3.3                                   | 960  | 577   | 383   |
| Черкаська   | 4.3                                       | 6.4  | 18.2 | 47.1 | 19.3     | 59.6   | 16   | 37.4                                  | 82.5  | 1.6                                   | 1312                                       | 747   | 565   |
| Чернівецька   | 7.0                                       | 9.0  | 22.0 | 59.0 | 1.0      | 36.7   | -  | 65.0                                  | 77.4  | -                                     | 991  | 570   | 421   |
| Чернігівська  | 8.4                                       | 12.6 | 18.6 | 47.9 | 8.4      | 60.2   | 4  | 51.5                                  | 89.5  | 3.6                                   | 928  | 480   | 448   |
| м. Київ   | 7.8                                       | 14.1 | 22.2 | 35.0 | 15.0     | 27.3   | 1  | 62.3                                  | 91.6  | 26.9                                  | 3639                                       | 2039  | 1600  |
| м. Севастополь                                      |   |      |      |      |          |  |  |                                       |   |                                       |  |       |       |

\* для лімфом – стадія за Анн-Арбор класифікацією, для інших – стадія за TNM класифікацією

\*\* не охоплює дані Донецької, Запорізької, Луганської та Херсонської областей, а також АР Крим

| Таблиця 3 -<br>Захворюваність<br>і смертність<br>2024 - 2025 рр. | Уточнені дані  |      |      |  |      |      | Оперативні дані  |      |      |  |      |      |
|--|--|------|------|--|------|------|--|------|------|--|------|------|
|  | Кількість зареєстрованих<br>випадків захворювання на<br>ЗН у 2024 р. |      |      | Кількість зареєстрованих<br>смертей від ЗН у 2024 р. |      |      | Кількість зареєстрованих<br>випадків захворювання на<br>ЗН у 2025 р. |      |      | Кількість зареєстрованих<br>смертей від ЗН у 2025 р. |      |      |
|  | ♂  | ♀    | ♂    | ♂  | ♀    | ♂    | ♂  | ♀    | ♂    | ♂  | ♀    | ♂    |
| <b>Україна</b>   | 8124   | 4068 | 4056 | 3495   | 1827 | 1668 | 7054   | 3475 | 3579 | 3204   | 1615 | 1589 |
| АР Крим  |  |      |      |  |      |      |  |      |      |  |      |      |
| Вінницька  | 336  | 167  | 169  | 136  | 75   | 61   | 309  | 165  | 144  | 126  | 71   | 55   |
| Волинська  | 255  | 131  | 124  | 132  | 70   | 62   | 206  | 101  | 105  | 118  | 67   | 51   |
| Дніпропетровська   | 825  | 406  | 419  | 494  | 263  | 231  | 812  | 385  | 427  | 493  | 238  | 255  |
| Донецька   | 87   | 44   | 43   | 27   | 14   | 13   | 28   | 16   | 12   | 20   | 11   | 9    |
| Житомирська  | 227  | 111  | 116  | 102  | 58   | 44   | 238  | 130  | 108  | 89   | 43   | 46   |
| Закарпатська   | 276  | 139  | 137  | 179  | 103  | 76   | 189  | 98   | 91   | 98   | 55   | 43   |
| Запорізька   | 239  | 129  | 110  | 84   | 38   | 46   | 182  | 96   | 86   | 63   | 32   | 31   |
| Івано-Франківська  | 257  | 134  | 123  | 162  | 88   | 74   | 308  | 151  | 157  | 138  | 62   | 76   |
| Київська   | 463  | 234  | 229  | 184  | 92   | 92   | 344  | 172  | 172  | 115  | 62   | 53   |
| Кіровоградська   | 253  | 120  | 133  | 129  | 65   | 64   | 232  | 107  | 125  | 108  | 56   | 52   |
| Луганська  | 17   | 5    | 12   | 3  | 1    | 2    | 8  | 4    | 4    | 1  | 1    | 0    |
| Львівська  | 557  | 274  | 283  | 222  | 120  | 102  | 566  | 279  | 287  | 218  | 104  | 114  |
| Миколаївська   | 240  | 111  | 129  | 77   | 44   | 33   | 205  | 103  | 102  | 85   | 38   | 47   |
| Одеська  | 580  | 284  | 296  | 197  | 114  | 83   | 479  | 231  | 248  | 152  | 84   | 68   |
| Полтавська   | 333  | 166  | 167  | 128  | 65   | 63   | 208  | 100  | 108  | 114  | 62   | 52   |
| Рівненська   | 264  | 146  | 118  | 104  | 59   | 45   | 225  | 103  | 122  | 112  | 57   | 55   |
| Сумська  | 272  | 132  | 140  | 107  | 52   | 55   | 204  | 95   | 109  | 95   | 40   | 55   |
| Тернопільська  | 238  | 140  | 98   | 121  | 64   | 57   | 221  | 118  | 103  | 109  | 58   | 51   |
| Харківська   | 356  | 171  | 185  | 43   | 19   | 24   | 235  | 111  | 124  | 37   | 16   | 21   |
| Херсонська   | 117  | 62   | 55   | 44   | 26   | 18   | 86   | 40   | 46   | 35   | 14   | 21   |
| Хмельницька  | 348  | 175  | 173  | 180  | 91   | 89   | 308  | 157  | 151  | 184  | 91   | 93   |
| Черкаська  | 400  | 184  | 216  | 197  | 85   | 112  | 383  | 188  | 195  | 224  | 111  | 113  |
| Чернівецька  | 134  | 76   | 58   | 46   | 28   | 18   | 148  | 76   | 72   | 82   | 43   | 39   |
| Чернігівська   | 277  | 140  | 137  | 140  | 68   | 72   | 280  | 143  | 137  | 151  | 84   | 67   |
| м. Київ  | 773  | 387  | 386  | 257  | 125  | 132  | 650  | 306  | 344  | 237  | 115  | 122  |
| м. Севастополь   |  |      |      |  |      |      |  |      |      |  |      |      |

| Таблиця 4 -<br>Оперативні<br>показники<br>2025 року | 3 числа вперше виявлених мали<br>стадію *, % |             |             |             |            | Не про-<br>жили року<br>з виявлених<br>в 2024 р.,<br>% | З них –<br>кількість<br>виявлених<br>посмертно | Охоплено<br>спец.ліку<br>ванням,<br>% | Морфологічно<br>верифіко<br>ваних,<br>% | Виявлено<br>на проф-<br>оглядах,<br>% | Перебувають на обліку,<br>кількість осіб** |              |              |
|---|--|-------------|-------------|-------------|------------|--|--|---------------------------------------|---|---------------------------------------|--|--------------|--------------|
|   | I  | II          | III         | IV          | Не визн.   |  |  |                                       |   |                                       | ♂  | ♀            | ♂            |
| <b>Україна</b>                                      | <b>7.9</b>                                   | <b>29.4</b> | <b>28.1</b> | <b>26.3</b> | <b>7.3</b> | <b>25.7</b>  |  | <b>74.4</b>                           | <b>85.6</b>                             | <b>5.4</b>                            | <b>63087</b>                               | <b>28549</b> | <b>34538</b> |
| АР Крим   |  |             |             |             |            |  |  |                                       |   |                                       |  |              |              |
| Вінницька   | 8.1  | 32.8        | 28.3        | 29.6        | -          | 21.4   | -  | 69.6                                  | 90.9                                    | 8.1                                   | 2719                                       | 1266         | 1453         |
| Волинська   | 8.0  | 37.7        | 14.3        | 32.0        | 6.3        | 35.0   | 9  | 74.3                                  | 86.4                                    | 1.1                                   | 1516                                       | 667          | 849          |
| Дніпропетровська                                    | 8.8  | 34.4        | 30.4        | 22.2        | 3.3        | 39.7   | 16   | 53.2                                  | 75.7                                    | 0.4                                   | 5123                                       | 2136         | 2987         |
| Донецька  | 22.2   | 7.4         | 44.4        | 25.9        | -          |  |  | 77.8                                  | 60.7                                    | -                                     |  |              |              |
| Житомирська   | 18.4   | 26.7        | 21.4        | 24.8        | 5.8        | 24.3   | -  | 84.0                                  | 99.2                                    | 1.9                                   | 1606                                       | 746          | 860          |
| Закарпатська  | 8.4  | 31.9        | 36.1        | 22.9        | 0.6        | 42.2   | 22   | 80.7                                  | 92.6                                    | -                                     | 1670                                       | 804          | 866          |
| Запорізька  | 6.7  | 32.9        | 30.5        | 24.4        | 3.7        | 18.0   | 1  | 74.4                                  | 81.3                                    | -                                     | 0  | 0            | 0            |
| Івано-Франківська                                   | 7.3  | 36.9        | 20.9        | 32.4        | 1.0        | 34.4   | 1  | 80.5                                  | 90.6                                    | 0.3                                   | 2144                                       | 1020         | 1124         |
| Київська  | 8.4  | 34.9        | 27.7        | 24.0        | 4.0        | 23.7   | 1  | 79.8                                  | 86.3                                    | 2.2                                   | 3866                                       | 1784         | 2082         |
| Кіровоградська                                      | 4.2  | 33.9        | 29.6        | 31.7        | -          | 33.3   | 10   | 81.0                                  | 79.3                                    | 0.5                                   | 1773                                       | 741          | 1032         |
| Луганська   | 28.6   | 14.3        | 42.9        | 14.3        | -          |  |  | 100.0                                 | 100.0                                   | -                                     |  |              |              |
| Львівська   | 11.6   | 24.1        | 30.2        | 28.4        | 5.1        | 22.4   | -  | 76.1                                  | 84.5                                    | 0.6                                   | 4817                                       | 2295         | 2522         |
| Миколаївська  | 5.4  | 21.7        | 19.6        | 18.5        | 34.8       | 19.2   | -  | 79.9                                  | 92.7                                    | 14.7                                  | 2528                                       | 1080         | 1448         |
| Одеська   | 4.1  | 27.3        | 17.4        | 27.3        | 23.4       | 18.3   | 3  | 82.8                                  | 82.3                                    | 0.2                                   | 5644                                       | 2578         | 3066         |
| Полтавська  | 11.2   | 27.7        | 23.9        | 35.1        | 0.5        | 21.6   | 1  | 84.0                                  | 89.9                                    | 1.6                                   | 2752                                       | 1232         | 1520         |
| Рівненська  | 8.0  | 28.1        | 43.2        | 14.6        | 6.0        | 19.1   | -  | 82.4                                  | 97.3                                    | 6.0                                   | 1794                                       | 834          | 960          |
| Сумська   | 8.5  | 34.0        | 25.5        | 21.8        | 8.5        | 20.6   | -  | 69.7                                  | 84.3                                    | 5.9                                   | 2159                                       | 962          | 1197         |
| Тернопільська                                       | 8.6  | 24.6        | 29.9        | 35.3        | 1.6        | 32.3   | 4  | 75.9                                  | 81.4                                    | 8.6                                   | 1608                                       | 800          | 808          |
| Харківська  | 4.7  | 15.8        | 39.1        | 26.5        | 12.1       | 7.6  | -  | 82.3                                  | 85.1                                    | 0.5                                   | 5769                                       | 2512         | 3257         |
| Херсонська  | 2.8  | 37.5        | 19.4        | 34.7        | 4.2        | 18.0   | -  | 65.3                                  | 76.7                                    | -                                     |  |              |              |
| Хмельницька   | 5.3  | 33.1        | 39.9        | 17.8        | 1.8        | 33.5   | -  | 75.8                                  | 80.8                                    | 5.7                                   | 1939                                       | 900          | 1039         |
| Черкаська   | 8.8  | 22.4        | 22.7        | 31.9        | 13.2       | 34.4   | 21   | 65.9                                  | 82.2                                    | -                                     | 2742                                       | 1235         | 1507         |
| Чернівецька   | 3.0  | 18.2        | 50.0        | 28.8        | -          | 19.0   | -  | 73.5                                  | 77.7                                    | -                                     | 1556                                       | 727          | 829          |
| Чернігівська  | 7.1  | 33.3        | 21.7        | 33.8        | 3.3        | 31.0   | 4  | 80.4                                  | 93.6                                    | 4.6                                   | 1807                                       | 812          | 995          |
| м. Київ   | 6.7  | 27.8        | 28.5        | 22.8        | 12.9       | 17.8   | -  | 75.1                                  | 91.7                                    | 33.6                                  | 7555                                       | 3418         | 4137         |
| м. Севастополь                                      |  |             |             |             |            |  |  |                                       |   |                                       |  |              |              |

\* для лімфом – стадія за Анн-Арбор класифікацією, для інших – стадія за TNM класифікацією

\*\* не охоплює дані Донецької, Запорізької, Луганської та Херсонської областей, а також АР Крим

| Таблиця 3 -<br>Захворюваність<br>і смертність<br>2024 - 2025 рр. | Уточнені дані  |      |      |  |      |      | Оперативні дані  |      |      |  |      |      |
|--|--|------|------|--|------|------|--|------|------|--|------|------|
|  | Кількість зареєстрованих<br>випадків захворювання на<br>ЗН у 2024 р. |      |      | Кількість зареєстрованих<br>смертей від ЗН у 2024 р. |      |      | Кількість зареєстрованих<br>випадків захворювання на<br>ЗН у 2025 р. |      |      | Кількість зареєстрованих<br>смертей від ЗН у 2025 р. |      |      |
|  | ♂  | ♀    | ♂    | ♂  | ♀    | ♂    | ♂  | ♀    | ♂    | ♂  | ♀    | ♂    |
| Україна  | 6985   | 3848 | 3137 | 3106   | 1788 | 1318 | 5944   | 3268 | 2676 | 2943   | 1704 | 1239 |
| АР Крим  |  |      |      |  |      |      |  |      |      |  |      |      |
| Вінницька  | 318  | 178  | 140  | 144  | 74   | 70   | 313  | 171  | 142  | 118  | 79   | 39   |
| Волинська  | 203  | 117  | 86   | 106  | 67   | 39   | 206  | 115  | 91   | 113  | 58   | 55   |
| Дніпропетровська   | 695  | 337  | 358  | 378  | 214  | 164  | 597  | 338  | 259  | 386  | 219  | 167  |
| Донецька   | 63   | 32   | 31   | 18   | 8    | 10   | 23   | 9    | 14   | 10   | 4    | 6    |
| Житомирська  | 239  | 137  | 102  | 106  | 70   | 36   | 206  | 98   | 108  | 99   | 53   | 46   |
| Закарпатська   | 190  | 108  | 82   | 137  | 81   | 56   | 155  | 85   | 70   | 95   | 59   | 36   |
| Запорізька   | 193  | 99   | 94   | 67   | 33   | 34   | 151  | 73   | 78   | 43   | 17   | 26   |
| Івано-Франківська  | 257  | 159  | 98   | 160  | 101  | 59   | 239  | 132  | 107  | 135  | 89   | 46   |
| Київська   | 391  | 220  | 171  | 145  | 80   | 65   | 322  | 171  | 151  | 154  | 73   | 81   |
| Кіровоградська   | 243  | 126  | 117  | 127  | 70   | 57   | 210  | 104  | 106  | 131  | 74   | 57   |
| Луганська  | 13   | 7    | 6    | 3  | 1    | 2    | 4  | 4    | 0    | 0  | 0    | 0    |
| Львівська  | 504  | 289  | 215  | 191  | 116  | 75   | 469  | 278  | 191  | 175  | 98   | 77   |
| Миколаївська   | 183  | 99   | 84   | 88   | 52   | 36   | 179  | 95   | 84   | 76   | 36   | 40   |
| Одеська  | 416  | 223  | 193  | 157  | 84   | 73   | 352  | 188  | 164  | 139  | 78   | 61   |
| Полтавська   | 311  | 167  | 144  | 141  | 82   | 59   | 222  | 128  | 94   | 129  | 79   | 50   |
| Рівненська   | 261  | 148  | 113  | 113  | 72   | 41   | 220  | 129  | 91   | 138  | 83   | 55   |
| Сумська  | 245  | 135  | 110  | 130  | 78   | 52   | 199  | 96   | 103  | 112  | 69   | 43   |
| Тернопільська  | 201  | 116  | 85   | 108  | 63   | 45   | 197  | 120  | 77   | 108  | 70   | 38   |
| Харківська   | 301  | 164  | 137  | 32   | 15   | 17   | 191  | 100  | 91   | 36   | 21   | 15   |
| Херсонська   | 118  | 60   | 58   | 36   | 22   | 14   | 62   | 31   | 31   | 24   | 12   | 12   |
| Хмельницька  | 330  | 194  | 136  | 174  | 102  | 72   | 310  | 175  | 135  | 175  | 110  | 65   |
| Черкаська  | 304  | 162  | 142  | 158  | 92   | 66   | 287  | 164  | 123  | 160  | 89   | 71   |
| Чернівецька  | 117  | 69   | 48   | 47   | 34   | 13   | 109  | 68   | 41   | 79   | 54   | 25   |
| Чернігівська   | 296  | 168  | 128  | 140  | 78   | 62   | 216  | 118  | 98   | 145  | 89   | 56   |
| м. Київ  | 593  | 334  | 259  | 200  | 99   | 101  | 505  | 278  | 227  | 163  | 91   | 72   |
| м. Севастополь   |  |      |      |  |      |      |  |      |      |  |      |      |

| Таблиця 4 -<br>Оперативні<br>показники<br>2025 року | 3 числа вперше виявлених мали<br>стадію *, % |      |      |      |          | Не про-<br>жили року<br>з виявлених<br>в 2024 р.,<br>% | З них –<br>кількість<br>виявлених<br>посмертно | Охоплено<br>спец.ліку-<br>ванням<br>% | Морфо-<br>логічно<br>верифіко-<br>ваних,<br>% | Виявлено<br>на проф-<br>олядах,<br>% | Перебувають на обліку,<br>кількість осіб** |       |       |
|---|--|------|------|------|----------|--|--|---------------------------------------|---|--------------------------------------|--|-------|-------|
|   | I  | II   | III  | IV   | Не визн. |  |  |                                       |   |                                      | ♂  | ♀     | ♂     |
| Україна   | 8.1  | 25.6 | 37.9 | 22.1 | 5.7      | 20.1   |  | 75.3                                  | 90.5  | 6.2                                  | 53743                                      | 26599 | 27144 |
| АР Крим   |  |      |      |      |          |  |  |                                       |   |                                      |  |       |       |
| Вінницька   | 8.5  | 22.6 | 42.6 | 25.6 | -        | 14.0   | -  | 68.5                                  | 93.0  | 12.2                                 | 2586                                       | 1315  | 1271  |
| Волинська   | 9.0  | 37.2 | 26.6 | 21.8 | 4.3      | 28.6   | 3  | 80.3                                  | 89.8  | 1.1                                  | 1366                                       | 677   | 689   |
| Дніпропетровська                                    | 7.5  | 27.3 | 45.0 | 19.1 | 0.9      | 27.5   | 8  | 62.0                                  | 82.7  | 0.6                                  | 4727                                       | 2258  | 2469  |
| Донецька  | 13.6   | 13.6 | 59.1 | 9.1  | 4.5      |  |  | 81.8                                  | 73.9  | -                                    |  |       |       |
| Житомирська   | 10.2   | 26.2 | 40.1 | 16.6 | 5.3      | 20.0   | -  | 80.2                                  | 100.0   | 3.2                                  | 1503                                       | 680   | 823   |
| Закарпатська  | 7.2  | 12.3 | 43.5 | 34.1 | 2.2      | 29.8   | 8  | 76.1                                  | 89.0  | -                                    | 1343                                       | 684   | 659   |
| Запорізька  | 2.9  | 21.2 | 48.9 | 23.4 | 3.6      | 10.7   | 1  | 77.4                                  | 90.7  | -                                    |  |       |       |
| Івано-Франківська                                   | 14.2   | 30.7 | 23.4 | 28.0 | 0.9      | 21.7   | 1  | 72.5                                  | 92.5  | 0.5                                  | 1716                                       | 908   | 808   |
| Київська  | 7.1  | 26.0 | 39.5 | 23.0 | 4.1      | 22.5   | -  | 72.6                                  | 87.9  | 1.4                                  | 3284                                       | 1662  | 1622  |
| Кіровоградська                                      | 3.8  | 37.1 | 34.9 | 23.7 | -        | 26.2   | 7  | 78.5                                  | 87.1  | -                                    | 1797                                       | 854   | 943   |
| Луганська   | -  | -    | 75.0 | 25.0 | -        |  |  | 100.0                                 | 100.0   | -                                    |  |       |       |
| Львівська   | 9.8  | 22.5 | 41.2 | 19.4 | 5.6      | 17.2   | 1  | 76.6                                  | 90.2  | 1.6                                  | 4090                                       | 2171  | 1919  |
| Миколаївська  | 6.2  | 21.6 | 17.3 | 22.8 | 32.1     | 22.2   | -  | 75.3                                  | 95.5  | 14.2                                 | 1924                                       | 922   | 1002  |
| Одеська   | 5.5  | 21.2 | 34.0 | 18.7 | 19.6     | 15.2   | -  | 81.3                                  | 85.2  | 0.3                                  | 4203                                       | 2076  | 2127  |
| Полтавська  | 11.9   | 29.9 | 35.3 | 22.4 | 0.5      | 16.5   | -  | 81.1                                  | 95.0  | 8.0                                  | 2671                                       | 1276  | 1395  |
| Рівненська  | 6.6  | 25.8 | 40.9 | 17.2 | 9.6      | 17.6   | -  | 76.8                                  | 96.4  | 3.5                                  | 1674                                       | 855   | 819   |
| Сумська   | 8.8  | 33.5 | 35.7 | 18.1 | 3.8      | 19.5   | -  | 78.6                                  | 92.0  | 27.5                                 | 2036                                       | 941   | 1095  |
| Тернопільська                                       | 9.2  | 29.5 | 32.4 | 26.6 | 1.7      | 21.1   | -  | 76.9                                  | 94.9  | 13.9                                 | 1587                                       | 795   | 792   |
| Харківська  | 4.6  | 12.0 | 48.0 | 24.0 | 11.4     | 7.9  | -  | 82.9                                  | 92.7  | 2.3                                  | 4260                                       | 2033  | 2227  |
| Херсонська  | 3.8  | 30.2 | 35.8 | 26.4 | 1.9      | 17.0   | -  | 67.9                                  | 95.2  | 1.9                                  |  |       |       |
| Хмельницька   | 9.4  | 43.4 | 30.9 | 15.3 | 0.3      | 24.6   | -  | 76.4                                  | 86.8  | 10.4                                 | 1976                                       | 981   | 995   |
| Черкаська   | 9.7  | 20.2 | 36.4 | 23.5 | 8.5      | 26.4   | 11   | 73.7                                  | 89.5  | -                                    | 2347                                       | 1196  | 1151  |
| Чернівецька   | 1.9  | 5.8  | 62.5 | 29.8 | -        | 14.0   | -  | 80.8                                  | 82.6  | -                                    | 1263                                       | 706   | 557   |
| Чернігівська  | 12.7   | 28.9 | 29.9 | 27.4 | 1.0      | 27.0   | 1  | 78.2                                  | 93.5  | 4.6                                  | 1758                                       | 833   | 925   |
| м. Київ   | 6.8  | 19.1 | 40.2 | 23.6 | 10.2     | 15.2   | 1  | 76.0                                  | 95.4  | 24.0                                 | 5632                                       | 2776  | 2856  |
| м. Севастополь                                      |  |      |      |      |          |  |  |                                       |   |                                      |  |       |       |

\* для лімфом – стадія за Анн-Арбор класифікацією, для інших – стадія за TNM класифікацією

\*\* не охоплює дані Донецької, Запорізької, Луганської та Херсонської областей, а також АР Крим

| Таблиця 3 -<br>Захворюваність<br>і смертність<br>2024 - 2025 рр. | Уточнені дані  |     |     |   |     |     | Оперативні дані  |     |     |   |     |     |
|--|--|-----|-----|---|-----|-----|--|-----|-----|---|-----|-----|
|  | Кількість зареєстрованих випадків захворювання на ЗН у 2024 р. |     |     | Кількість зареєстрованих смертей від ЗН у 2024 р. |     |     | Кількість зареєстрованих випадків захворювання на ЗН у 2025 р. |     |     | Кількість зареєстрованих смертей від ЗН у 2025 р. |     |     |
|  | ♂  | ♀   | ♂   | ♂   | ♀   | ♂   | ♂  | ♀   | ♂   | ♂   | ♀   | ♂   |
| <b>Україна</b>   | 1473   | 902 | 571 | 1014  | 637 | 377 | 1229   | 753 | 476 | 946   | 604 | 342 |
| АР Крим  |  |     |     |   |     |     |  |     |     |   |     |     |
| Вінницька  | 48   | 28  | 20  | 25  | 14  | 11  | 43   | 29  | 14  | 30  | 23  | 7   |
| Волинська  | 49   | 32  | 17  | 40  | 25  | 15  | 54   | 39  | 15  | 39  | 26  | 13  |
| Дніпропетровська   | 215  | 128 | 87  | 172   | 108 | 64  | 204  | 130 | 74  | 204   | 126 | 78  |
| Донецька   | 9  | 5   | 4   | 7   | 3   | 4   | 7  | 4   | 3   | 1   | 0   | 1   |
| Житомирська  | 25   | 13  | 12  | 19  | 13  | 6   | 22   | 12  | 10  | 21  | 14  | 7   |
| Закарпатська   | 63   | 46  | 17  | 60  | 43  | 17  | 42   | 25  | 17  | 38  | 25  | 13  |
| Запорізька   | 30   | 16  | 14  | 22  | 12  | 10  | 17   | 13  | 4   | 17  | 13  | 4   |
| Івано-Франківська  | 53   | 34  | 19  | 37  | 26  | 11  | 43   | 27  | 16  | 41  | 29  | 12  |
| Київська   | 76   | 40  | 36  | 37  | 23  | 14  | 61   | 38  | 23  | 44  | 27  | 17  |
| Кіровоградська   | 59   | 35  | 24  | 42  | 23  | 19  | 50   | 28  | 22  | 40  | 28  | 12  |
| Луганська  | 2  | 1   | 1   | 0   | 0   | 0   | 0  | 0   | 0   | 0   | 0   | 0   |
| Львівська  | 126  | 77  | 49  | 69  | 46  | 23  | 106  | 67  | 39  | 71  | 46  | 25  |
| Миколаївська   | 32   | 22  | 10  | 26  | 15  | 11  | 24   | 11  | 13  | 14  | 8   | 6   |
| Одеська  | 111  | 72  | 39  | 70  | 47  | 23  | 90   | 56  | 34  | 45  | 27  | 18  |
| Полтавська   | 59   | 29  | 30  | 42  | 22  | 20  | 47   | 22  | 25  | 32  | 14  | 18  |
| Рівненська   | 35   | 23  | 12  | 25  | 16  | 9   | 35   | 28  | 7   | 29  | 23  | 6   |
| Сумська  | 22   | 16  | 6   | 13  | 8   | 5   | 14   | 4   | 10  | 6   | 2   | 4   |
| Тернопільська  | 52   | 29  | 23  | 45  | 26  | 19  | 50   | 30  | 20  | 45  | 30  | 15  |
| Харківська   | 25   | 15  | 10  | 8   | 5   | 3   | 17   | 7   | 10  | 6   | 2   | 4   |
| Херсонська   | 18   | 12  | 6   | 12  | 8   | 4   | 11   | 6   | 5   | 7   | 3   | 4   |
| Хмельницька  | 76   | 53  | 23  | 62  | 45  | 17  | 64   | 33  | 31  | 45  | 23  | 22  |
| Черкаська  | 80   | 46  | 34  | 66  | 35  | 31  | 61   | 41  | 20  | 56  | 41  | 15  |
| Чернівецька  | 35   | 26  | 9   | 17  | 10  | 7   | 33   | 22  | 11  | 23  | 16  | 7   |
| Чернігівська   | 57   | 38  | 19  | 39  | 27  | 12  | 42   | 26  | 16  | 38  | 25  | 13  |
| м. Київ  | 116  | 66  | 50  | 59  | 37  | 22  | 92   | 55  | 37  | 54  | 33  | 21  |
| м. Севастополь   |  |     |     |   |     |     |  |     |     |   |     |     |

| Таблиця 4 -<br>Оперативні<br>показники<br>2025 року | 3 числа вперше виявлених мали стадію *, % |            |             |             |             | Не прожили року з виявлених в 2024 р., % | З них – кількість виявлених помертло | Охоплено спец.лікуванню, % | Морфологічно верифікованих, % | Виявлено на профоглядах, % | Перебувають на обліку, кількість осіб** |             |             |
|---|---|------------|-------------|-------------|-------------|--|--------------------------------------|----------------------------|-------------------------------|----------------------------|---|-------------|-------------|
|   | I   | II         | III         | IV          | Не визн.    |  |                                      |                            |                               |                            | ♂                                       | ♀           | ♂           |
| <b>Україна</b>                                      | <b>3.0</b>                                | <b>6.0</b> | <b>31.1</b> | <b>39.6</b> | <b>19.6</b> | <b>62.8</b>                              |                                      | <b>24.2</b>                | <b>56.2</b>                   | <b>0.3</b>                 | <b>3707</b>                             | <b>2008</b> | <b>1699</b> |
| АР Крим   |   |            |             |             |             |  |                                      |                            |                               |                            |   |             |             |
| Вінницька   | 5.6                                       | 8.3        | 27.8        | 58.3        | -           | 39.1                                     | -                                    | 25.0                       | 58.1                          | 2.8                        | 152                                     | 79          | 73          |
| Волинська   | 2.1                                       | 6.3        | 18.8        | 58.3        | 14.6        | 65.9                                     | 3                                    | 18.8                       | 64.8                          | -                          | 82                                      | 45          | 37          |
| Дніпропетровська                                    | 3.5                                       | 1.7        | 59.0        | 31.2        | 3.5         | 78.2                                     | 25                                   | 10.4                       | 50.5                          | -                          | 294                                     | 176         | 118         |
| Донецька  | 14.3                                      | -          | 28.6        | 28.6        | 28.6        |  |                                      | 42.9                       | 71.4                          | -                          |   |             |             |
| Житомирська   | -   | 9.5        | 28.6        | 33.3        | 28.6        | 60.0                                     | -                                    | 19.0                       | 77.3                          | -                          | 39                                      | 22          | 17          |
| Закарпатська  | 3.0                                       | -          | 36.4        | 39.4        | 21.2        | 83.6                                     | 16                                   | 21.2                       | 61.9                          | -                          | 72                                      | 38          | 34          |
| Запорізька  | 6.7                                       | -          | 26.7        | 53.3        | 13.3        | 75.0                                     | -                                    | 33.3                       | 41.2                          | -                          |   |             |             |
| Івано-Франківська                                   | 5.1                                       | 2.6        | 7.7         | 74.4        | 7.7         | 66.7                                     | 3                                    | 25.6                       | 58.1                          | -                          | 79                                      | 45          | 34          |
| Київська  | 3.5                                       | 15.8       | 33.3        | 38.6        | 8.8         | 45.7                                     | -                                    | 31.6                       | 62.3                          | -                          | 222                                     | 110         | 112         |
| Кіровоградська                                      | 2.9                                       | 14.3       | 22.9        | 54.3        | 2.9         | 70.4                                     | 19                                   | 22.9                       | 72.0                          | -                          | 65                                      | 25          | 40          |
| Луганська   | -   | -          | -           | -           | -           |  |                                      | -                          | -                             | -                          |   |             |             |
| Львівська   | 1.0                                       | 8.2        | 27.6        | 30.6        | 32.7        | 43.3                                     | -                                    | 23.5                       | 44.3                          | -                          | 390                                     | 221         | 169         |
| Миколаївська  | -   | 8.7        | 43.5        | 34.8        | 13.0        | 57.1                                     | -                                    | 26.1                       | 87.5                          | -                          | 184                                     | 105         | 79          |
| Одеська   | -   | 4.6        | 11.5        | 46.0        | 36.8        | 58.1                                     | 1                                    | 44.8                       | 48.9                          | -                          | 453                                     | 266         | 187         |
| Полтавська  | 6.8                                       | 6.8        | 38.6        | 45.5        | 2.3         | 57.1                                     | 1                                    | 31.8                       | 55.3                          | -                          | 151                                     | 71          | 80          |
| Рівненська  | 6.1                                       | 6.1        | 24.2        | 21.2        | 42.4        | 55.9                                     | -                                    | 27.3                       | 82.9                          | 3.0                        | 100                                     | 58          | 42          |
| Сумська   | 6.7                                       | 13.3       | 13.3        | 33.3        | 33.3        | 47.6                                     | -                                    | 20.0                       | 64.3                          | -                          | 144                                     | 69          | 75          |
| Тернопільська                                       | 2.3                                       | 2.3        | 36.4        | 59.1        | -           | 74.5                                     | 3                                    | 22.7                       | 42.0                          | 2.3                        | 108                                     | 51          | 57          |
| Харківська  | 6.3                                       | 12.5       | 31.3        | 37.5        | 12.5        | 26.1                                     | -                                    | 43.8                       | 35.3                          | -                          | 346                                     | 172         | 174         |
| Херсонська  | -   | -          | 18.2        | 81.8        | -           | 72.2                                     | 3                                    | 18.2                       | 27.3                          | -                          |   |             |             |
| Хмельницька   | -   | 9.7        | 48.4        | 33.9        | 8.1         | 74.6                                     | 1                                    | 24.2                       | 42.2                          | -                          | 114                                     | 62          | 52          |
| Черкаська   | 2.1                                       | 4.3        | 17.0        | 48.9        | 27.7        | 78.1                                     | 17                                   | 12.8                       | 50.8                          | -                          | 88                                      | 46          | 42          |
| Чернівецька   | 6.3                                       | 3.1        | 18.8        | 59.4        | 9.4         | 63.3                                     | -                                    | 31.3                       | 51.5                          | -                          | 120                                     | 72          | 48          |
| Чернігівська  | 2.8                                       | 5.6        | 38.9        | 52.8        | -           | 86.0                                     | 10                                   | 11.1                       | 61.9                          | -                          | 55                                      | 26          | 29          |
| м. Київ   | 3.4                                       | 5.7        | 13.6        | -           | 76.1        | 42.6                                     | 1                                    | 30.7                       | 72.8                          | -                          | 449                                     | 249         | 200         |
| м. Севастополь                                      |   |            |             |             |             |  |                                      |                            |                               |                            |   |             |             |

\* для лімфом – стадія за Анн-Арбор класифікацією, для інших – стадія за TNM класифікацією

\*\* не охоплює дані Донецької, Запорізької, Луганської та Херсонської областей, а також АР Крим

| Таблиця 3 -<br>Захворованість<br>і смертність<br>2024 - 2025 рр. | Уточнені дані  |     |     |   |     |     | Оперативні дані  |     |     |   |     |     |
|--|--|-----|-----|---|-----|-----|--|-----|-----|---|-----|-----|
|  | Кількість зареєстрованих випадків захворювання на ЗН у 2024 р. |     |     | Кількість зареєстрованих смертей від ЗН у 2024 р. |     |     | Кількість зареєстрованих випадків захворювання на ЗН у 2025 р. |     |     | Кількість зареєстрованих смертей від ЗН у 2025 р. |     |     |
|  | ♂  | ♀   | ♂   | ♂   | ♀   | ♂   | ♂  | ♀   | ♂   | ♂   | ♀   | ♂   |
| Україна  | 767  | 325 | 442 | 431   | 176 | 255 | 628  | 246 | 382 | 427   | 163 | 264 |
| АР Крим  |  |     |     |   |     |     |  |     |     |   |     |     |
| Вінницька  | 27   | 12  | 15  | 14  | 2   | 12  | 31   | 8   | 23  | 13  | 2   | 11  |
| Волинська  | 20   | 7   | 13  | 14  | 3   | 11  | 17   | 9   | 8   | 9   | 4   | 5   |
| Дніпропетровська   | 66   | 23  | 43  | 49  | 23  | 26  | 52   | 17  | 35  | 43  | 11  | 32  |
| Донецька   | 7  | 3   | 4   | 5   | 2   | 3   | 1  | 0   | 1   | 2   | 1   | 1   |
| Житомирська  | 19   | 5   | 14  | 12  | 4   | 8   | 26   | 7   | 19  | 14  | 2   | 12  |
| Закарпатська   | 23   | 7   | 16  | 13  | 6   | 7   | 25   | 8   | 17  | 19  | 6   | 13  |
| Запорізька   | 13   | 7   | 6   | 5   | 2   | 3   | 10   | 2   | 8   | 2   | 1   | 1   |
| Івано-Франківська  | 53   | 21  | 32  | 34  | 11  | 23  | 58   | 28  | 30  | 31  | 12  | 19  |
| Київська   | 55   | 25  | 30  | 30  | 13  | 17  | 21   | 11  | 10  | 12  | 4   | 8   |
| Кіровоградська   | 17   | 3   | 14  | 14  | 4   | 10  | 16   | 6   | 10  | 10  | 4   | 6   |
| Луганська  | 1  | 0   | 1   | 1   | 1   | 0   | 1  | 0   | 1   | 0   | 0   | 0   |
| Львівська  | 64   | 22  | 42  | 35  | 15  | 20  | 53   | 21  | 32  | 37  | 17  | 20  |
| Миколаївська   | 19   | 7   | 12  | 4   | 1   | 3   | 15   | 5   | 10  | 12  | 4   | 8   |
| Одеська  | 41   | 20  | 21  | 20  | 9   | 11  | 31   | 15  | 16  | 19  | 7   | 12  |
| Полтавська   | 24   | 12  | 12  | 16  | 8   | 8   | 18   | 7   | 11  | 10  | 3   | 7   |
| Рівненська   | 44   | 22  | 22  | 20  | 4   | 16  | 30   | 14  | 16  | 26  | 15  | 11  |
| Сумська  | 16   | 9   | 7   | 7   | 7   | 0   | 10   | 1   | 9   | 9   | 2   | 7   |
| Тернопільська  | 38   | 16  | 22  | 38  | 17  | 21  | 39   | 18  | 21  | 33  | 13  | 20  |
| Харківська   | 23   | 10  | 13  | 3   | 1   | 2   | 13   | 7   | 6   | 5   | 2   | 3   |
| Херсонська   | 6  | 1   | 5   | 4   | 1   | 3   | 4  | 2   | 2   | 2   | 0   | 2   |
| Хмельницька  | 36   | 14  | 22  | 27  | 11  | 16  | 31   | 8   | 23  | 24  | 8   | 16  |
| Черкаська  | 38   | 15  | 23  | 24  | 9   | 15  | 38   | 17  | 21  | 29  | 11  | 18  |
| Чернівецька  | 13   | 9   | 4   | 4   | 2   | 2   | 8  | 2   | 6   | 5   | 2   | 3   |
| Чернігівська   | 22   | 15  | 7   | 19  | 10  | 9   | 38   | 13  | 25  | 36  | 15  | 21  |
| м. Київ  | 82   | 40  | 42  | 19  | 10  | 9   | 42   | 20  | 22  | 25  | 17  | 8   |
| м. Севастополь   |  |     |     |   |     |     |  |     |     |   |     |     |

| Таблиця 4 -<br>Оперативні<br>показники<br>2025 року | 3 числа вперше виявлених мали стадію *, % |      |      |       |          | Не про-<br>жили року<br>з виявлених<br>в 2024 р.,<br>% | З них –<br>кількість<br>виявлених<br>посмертно | Охоплено<br>спец.ліку-<br>ванням<br>% | Морфо-<br>логічно<br>верифіко-<br>ваних,<br>% | Виявлено<br>на проф-<br>оплядах,<br>% | Перебувають на обліку,<br>кількість осіб** |      |      |
|---|---|------|------|-------|----------|--|--|---------------------------------------|---|---------------------------------------|--|------|------|
|   | I   | II   | III  | IV    | Не визн. |  |  |                                       |   |                                       | ♂  | ♀    | ♂    |
| Україна   | 17.3                                      | 23.6 | 7.6  | 33.7  | 17.3     | 48.0   |  | 36.3                                  | 58.6  | 1.2                                   | 3253                                       | 1340 | 1913 |
| АР Крим   |   |      |      |       |          |  |  |                                       |   |                                       |  |      |      |
| Вінницька   | 16.0                                      | 24.0 | -    | 56.0  | 4.0      | 33.3   | -  | 36.0                                  | 58.1  | 4.0                                   | 140  | 66   | 74   |
| Волинська   | 26.7                                      | 33.3 | -    | 26.7  | 13.3     | 70.6   | -  | 53.3                                  | 52.9  | -                                     | 84   | 35   | 49   |
| Дніпропетровська                                    | 20.4                                      | 38.8 | 14.3 | 20.4  | 4.1      | 62.9   | 1  | 28.6                                  | 50.0  | -                                     | 186  | 73   | 113  |
| Донецька  | -   | -    | -    | 100.0 | -        |  |  | -                                     | -   | -                                     |  |      |      |
| Житомирська   | 25.0                                      | 29.2 | -    | 29.2  | 16.7     | 38.9   | -  | 29.2                                  | 53.8  | -                                     | 77   | 32   | 45   |
| Закарпатська  | 4.5                                       | 27.3 | 18.2 | 31.8  | 18.2     | 50.0   | 1  | 22.7                                  | 60.0  | -                                     | 102  | 41   | 61   |
| Запорізька  | 30.0                                      | 30.0 | -    | 20.0  | 20.0     | 25.0   | -  | 40.0                                  | 80.0  | -                                     | 0  | 0    | 0    |
| Івано-Франківська                                   | 7.3                                       | 38.2 | 12.7 | 30.9  | 9.1      | 48.1   | -  | 25.5                                  | 55.2  | -                                     | 160  | 83   | 77   |
| Київська  | 20.0                                      | 25.0 | 5.0  | 35.0  | 15.0     | 38.5   | -  | 65.0                                  | 81.0  | -                                     | 185  | 78   | 107  |
| Кіровоградська                                      | 18.8                                      | 25.0 | 6.3  | 50.0  | -        | 66.7   | 1  | 87.5                                  | 62.5  | -                                     | 65   | 20   | 45   |
| Луганська   | -   | -    | -    | -     | -        |  |  | -                                     | 100.0   | -                                     |  |      |      |
| Львівська   | 16.7                                      | 18.8 | 8.3  | 37.5  | 16.7     | 46.7   | -  | 25.0                                  | 47.2  | -                                     | 350  | 140  | 210  |
| Миколаївська  | 42.9                                      | 7.1  | -    | 28.6  | 21.4     | 37.5   | -  | 21.4                                  | 80.0  | 14.3                                  | 120  | 33   | 87   |
| Одеська   | 7.4                                       | 18.5 | 11.1 | 25.9  | 37.0     | 40.5   | -  | 59.3                                  | 51.6  | 3.7                                   | 254  | 115  | 139  |
| Полтавська  | 18.8                                      | 31.3 | -    | 43.8  | 6.3      | 57.1   | 1  | 43.8                                  | 66.7  | -                                     | 114  | 39   | 75   |
| Рівненська  | 28.6                                      | 14.3 | 3.6  | 14.3  | 39.3     | 42.5   | -  | 42.9                                  | 70.0  | 10.7                                  | 138  | 54   | 84   |
| Сумська   | -   | 33.3 | -    | 44.4  | 22.2     | 26.7   | -  | 11.1                                  | 70.0  | -                                     | 114  | 45   | 69   |
| Тернопільська                                       | 18.8                                      | 18.8 | 15.6 | 40.6  | 6.3      | 66.7   | 1  | 18.8                                  | 38.5  | -                                     | 101  | 42   | 59   |
| Харківська  | 16.7                                      | 16.7 | -    | 50.0  | 16.7     | 18.2   | -  | 41.7                                  | 76.9  | -                                     | 316  | 131  | 185  |
| Херсонська  | 50.0                                      | -    | -    | 50.0  | -        | 50.0   | -  | 50.0                                  | 75.0  | -                                     |  |      |      |
| Хмельницька   | 14.8                                      | 29.6 | 25.9 | 14.8  | 14.8     | 75.8   | 1  | 51.9                                  | 58.1  | -                                     | 78   | 25   | 53   |
| Черкаська   | 29.4                                      | 8.8  | 2.9  | 41.2  | 17.6     | 72.7   | 2  | 38.2                                  | 63.2  | -                                     | 102  | 45   | 57   |
| Чернівецька   | 14.3                                      | 42.9 | -    | 42.9  | -        | 30.8   | -  | 71.4                                  | 50.0  | -                                     | 88   | 43   | 45   |
| Чернігівська  | 5.4                                       | 5.4  | 5.4  | 75.7  | 8.1      | 88.9   | -  | 27.0                                  | 52.6  | -                                     | 60   | 26   | 34   |
| м. Київ   | 14.3                                      | 20.0 | -    | -     | 65.7     | 24.3   | -  | 34.3                                  | 73.8  | -                                     | 419  | 174  | 245  |
| м. Севастополь                                      |   |      |      |       |          |  |  |                                       |   |                                       |  |      |      |

\* для лімфом – стадія за Анн-Арбор класифікацією, для інших – стадія за TNM класифікацією

\*\* не охоплює дані Донецької, Запорізької, Луганської та Херсонської областей, а також АР Крим

| Таблиця 3 -<br>Захворюваність<br>і смертність<br>2024 - 2025 рр. | Уточнені дані  |      |      |   |      |      | Оперативні дані  |      |      |   |      |      |
|--|--|------|------|---|------|------|--|------|------|---|------|------|
|  | Кількість зареєстрованих випадків захворювання на ЗН у 2024 р. |      |      | Кількість зареєстрованих смертей від ЗН у 2024 р. |      |      | Кількість зареєстрованих випадків захворювання на ЗН у 2025 р. |      |      | Кількість зареєстрованих смертей від ЗН у 2025 р. |      |      |
|  | ♂  | ♀    | ♂    | ♂   | ♀    | ♂    | ♂  | ♀    | ♂    | ♂   | ♀    | ♂    |
| <b>Україна</b>   | 3775   | 1917 | 1858 | 2693  | 1403 | 1290 | 3313   | 1721 | 1592 | 2469  | 1306 | 1163 |
| АР Крим  |  |      |      |   |      |      |  |      |      |   |      |      |
| Вінницька  | 135  | 65   | 70   | 98  | 50   | 48   | 124  | 68   | 56   | 79  | 45   | 34   |
| Волинська  | 129  | 85   | 44   | 110   | 72   | 38   | 111  | 68   | 43   | 100   | 65   | 35   |
| Дніпропетровська   | 412  | 207  | 205  | 348   | 170  | 178  | 401  | 199  | 202  | 345   | 162  | 183  |
| Донецька   | 38   | 20   | 18   | 22  | 9    | 13   | 13   | 10   | 3    | 13  | 9    | 4    |
| Житомирська  | 89   | 39   | 50   | 54  | 23   | 31   | 72   | 40   | 32   | 64  | 32   | 32   |
| Закарпатська   | 150  | 84   | 66   | 139   | 77   | 62   | 99   | 56   | 43   | 84  | 47   | 37   |
| Запорізька   | 92   | 50   | 42   | 39  | 15   | 24   | 72   | 28   | 44   | 33  | 16   | 17   |
| Івано-Франківська  | 201  | 103  | 98   | 160   | 93   | 67   | 177  | 99   | 78   | 140   | 75   | 65   |
| Київська   | 214  | 105  | 109  | 131   | 65   | 66   | 162  | 77   | 85   | 112   | 56   | 56   |
| Кіровоградська   | 128  | 65   | 63   | 98  | 47   | 51   | 143  | 80   | 63   | 120   | 74   | 46   |
| Луганська  | 9  | 4    | 5    | 2   | 0    | 2    | 2  | 0    | 2    | 0   | 0    | 0    |
| Львівська  | 283  | 137  | 146  | 193   | 108  | 85   | 284  | 133  | 151  | 173   | 90   | 83   |
| Миколаївська   | 90   | 50   | 40   | 68  | 31   | 37   | 97   | 43   | 54   | 73  | 40   | 33   |
| Одеська  | 217  | 117  | 100  | 129   | 71   | 58   | 186  | 93   | 93   | 114   | 57   | 57   |
| Полтавська   | 144  | 74   | 70   | 112   | 62   | 50   | 121  | 64   | 57   | 72  | 30   | 42   |
| Рівненська   | 106  | 54   | 52   | 88  | 45   | 43   | 75   | 34   | 41   | 62  | 30   | 32   |
| Сумська  | 114  | 64   | 50   | 73  | 41   | 32   | 85   | 40   | 45   | 64  | 31   | 33   |
| Тернопільська  | 121  | 60   | 61   | 97  | 55   | 42   | 141  | 76   | 65   | 129   | 68   | 61   |
| Харківська   | 128  | 56   | 72   | 35  | 14   | 21   | 96   | 51   | 45   | 26  | 13   | 13   |
| Херсонська   | 53   | 25   | 28   | 30  | 17   | 13   | 26   | 11   | 15   | 17  | 10   | 7    |
| Хмельницька  | 197  | 90   | 107  | 169   | 84   | 85   | 147  | 81   | 66   | 146   | 81   | 65   |
| Черкаська  | 176  | 89   | 87   | 167   | 87   | 80   | 200  | 107  | 93   | 172   | 92   | 80   |
| Чернівецька  | 57   | 26   | 31   | 34  | 18   | 16   | 68   | 34   | 34   | 51  | 28   | 23   |
| Чернігівська   | 125  | 71   | 54   | 100   | 58   | 42   | 114  | 73   | 41   | 102   | 64   | 38   |
| м. Київ  | 367  | 177  | 190  | 197   | 91   | 106  | 297  | 156  | 141  | 178   | 91   | 87   |
| м. Севастополь   |  |      |      |   |      |      |  |      |      |   |      |      |

| Таблиця 4 -<br>Оперативні<br>показники<br>2025 року | 3 числа вперше виявлених мали стадію *, % |             |             |             |             | Не прожили року з виявлених в 2024 р., % | З них – кількість виявлених по смертно | Охоплено спец. лікуванню, % | Морфологічно верифікованих, % | Виявлено на профоглядах, % | Перебувають на обліку, кількість осіб** |             |             |
|---|---|-------------|-------------|-------------|-------------|--|--|-----------------------------|-------------------------------|----------------------------|---|-------------|-------------|
|   | I   | II          | III         | IV          | Не визн.    |  |  |                             |                               |                            | ♂                                       | ♀           | ♂           |
| <b>Україна</b>                                      | <b>6.0</b>                                | <b>18.7</b> | <b>13.9</b> | <b>42.5</b> | <b>17.2</b> | <b>60.6</b>                              |  | <b>37.1</b>                 | <b>48.7</b>                   | <b>1.2</b>                 | <b>10143</b>                            | <b>5022</b> | <b>5121</b> |
| АР Крим   |   |             |             |             |             |  |  |                             |                               |                            |   |             |             |
| Вінницька   | 6.3                                       | 12.6        | 10.8        | 67.6        | -           | 53.3                                     | -                                      | 23.4                        | 48.4                          | 6.3                        | 403                                     | 204         | 199         |
| Волинська   | 10.2                                      | 13.3        | 9.2         | 56.1        | 7.1         | 74.6                                     | 12                                     | 49.0                        | 34.2                          | -                          | 217                                     | 121         | 96          |
| Дніпропетровська                                    | 5.3                                       | 37.4        | 22.8        | 29.2        | 3.7         | 76.2                                     | 15                                     | 19.9                        | 37.2                          | 0.6                        | 655                                     | 340         | 315         |
| Донецька  | 23.1                                      | 7.7         | 15.4        | 53.8        | -           |  |  | 38.5                        | 30.8                          | -                          |   |             |             |
| Житомирська   | 3.0                                       | 9.0         | 19.4        | 64.2        | 4.5         | 56.6                                     | -                                      | 59.7                        | 65.3                          | 1.5                        | 160                                     | 80          | 80          |
| Закарпатська  | 7.7                                       | 28.2        | 10.3        | 44.9        | 5.1         | 79.7                                     | 22                                     | 33.3                        | 50.5                          | -                          | 237                                     | 132         | 105         |
| Запорізька  | 14.5                                      | 16.1        | 11.3        | 43.5        | 12.9        | 42.4                                     | 1                                      | 53.2                        | 54.2                          | -                          | 0                                       | 0           | 0           |
| Івано-Франківська                                   | 0.6                                       | 30.1        | 15.1        | 48.8        | 3.6         | 62.7                                     | -                                      | 30.7                        | 40.1                          | -                          | 351                                     | 164         | 187         |
| Київська  | 12.0                                      | 24.0        | 8.7         | 40.7        | 14.7        | 50.3                                     | -                                      | 44.0                        | 50.6                          | 0.7                        | 730                                     | 355         | 375         |
| Кіровоградська                                      | 11.8                                      | 14.5        | 9.1         | 64.5        | -           | 81.7                                     | 11                                     | 48.2                        | 47.6                          | -                          | 205                                     | 100         | 105         |
| Луганська   | -   | -           | 100.0       | -           | -           |  |  | 100.0                       | 100.0                         | -                          |   |             |             |
| Львівська   | 5.5                                       | 19.2        | 12.5        | 43.9        | 14.9        | 58.7                                     | 1                                      | 32.2                        | 42.3                          | -                          | 1009                                    | 475         | 534         |
| Миколаївська  | 2.2                                       | 9.0         | 7.9         | 43.8        | 33.7        | 65.9                                     | -                                      | 36.0                        | 89.7                          | 13.5                       | 483                                     | 230         | 253         |
| Одеська   | 1.8                                       | 10.8        | 9.0         | 39.8        | 38.6        | 44.8                                     | 5                                      | 56.6                        | 44.6                          | 0.6                        | 940                                     | 486         | 454         |
| Полтавська  | 8.9                                       | 19.6        | 10.7        | 57.1        | 3.6         | 59.7                                     | -                                      | 46.4                        | 56.2                          | -                          | 435                                     | 214         | 221         |
| Рівненська  | 7.4                                       | 11.8        | 16.2        | 23.5        | 35.3        | 58.3                                     | -                                      | 47.1                        | 53.3                          | 1.5                        | 283                                     | 141         | 142         |
| Сумська   | 11.7                                      | 24.7        | 14.3        | 36.4        | 13.0        | 54.2                                     | -                                      | 39.0                        | 58.8                          | -                          | 378                                     | 176         | 202         |
| Тернопільська                                       | 6.3                                       | 12.7        | 15.1        | 65.9        | -           | 83.5                                     | 2                                      | 29.4                        | 29.1                          | 2.4                        | 237                                     | 128         | 109         |
| Харківська  | 3.5                                       | 10.5        | 5.8         | 54.7        | 25.6        | 18.5                                     | -                                      | 34.9                        | 47.9                          | -                          | 985                                     | 474         | 511         |
| Херсонська  | 8.0                                       | 4.0         | 8.0         | 76.0        | 4.0         | 65.2                                     | 1                                      | 32.0                        | 50.0                          | -                          |   |             |             |
| Хмельницька   | 2.2                                       | 26.9        | 28.4        | 38.1        | 1.5         | 72.2                                     | -                                      | 44.8                        | 42.2                          | -                          | 287                                     | 140         | 147         |
| Черкаська   | 4.3                                       | 8.6         | 10.0        | 45.0        | 27.9        | 78.3                                     | 19                                     | 24.3                        | 44.0                          | -                          | 268                                     | 128         | 140         |
| Чернівецька   | 12.7                                      | 11.1        | 15.9        | 57.1        | 3.2         | 44.0                                     | -                                      | 63.5                        | 33.8                          | -                          | 325                                     | 167         | 158         |
| Чернігівська  | 5.1                                       | 14.1        | 20.2        | 57.6        | 2.0         | 67.8                                     | 5                                      | 31.3                        | 57.0                          | 1.0                        | 186                                     | 86          | 100         |
| м. Київ   | 3.7                                       | 9.3         | 10.1        | 0.7         | 75.4        | 42.4                                     | 1                                      | 37.7                        | 72.7                          | 2.2                        | 1369                                    | 681         | 688         |
| м. Севастополь                                      |   |             |             |             |             |  |  |                             |                               |                            |   |             |             |

\* для лімфом – стадія за Анн-Арбор класифікацією, для інших – стадія за TNM класифікацією

\*\* не охоплює дані Донецької, Запорізької, Луганської та Херсонської областей, а також АР Крим

| Таблиця 3 -<br>Захворюваність<br>і смертність<br>2024 - 2025 рр. | Уточнені дані  |      |    |   |     |    | Оперативні дані  |      |    |   |     |    |
|--|--|------|----|---|-----|----|--|------|----|---|-----|----|
|  | Кількість зареєстрованих випадків захворювання на ЗН у 2024 р. |      |    | Кількість зареєстрованих смертей від ЗН у 2024 р. |     |    | Кількість зареєстрованих випадків захворювання на ЗН у 2025 р. |      |    | Кількість зареєстрованих смертей від ЗН у 2025 р. |     |    |
|  | ♂  | ♀    | ⚭  | ♂   | ♀   | ⚭  | ♂  | ♀    | ⚭  | ♂   | ♀   | ⚭  |
| Україна  | 1487   | 1416 | 71 | 685   | 667 | 18 | 1229   | 1174 | 55 | 645   | 622 | 23 |
| АР Крим  |  |      |    |   |     |    |  |      |    |   |     |    |
| Вінницька  | 62   | 59   | 3  | 31  | 31  | 0  | 53   | 49   | 4  | 26  | 24  | 2  |
| Волинська  | 47   | 46   | 1  | 22  | 22  | 0  | 31   | 31   | 0  | 22  | 22  | 0  |
| Дніпропетровська   | 140  | 131  | 9  | 57  | 56  | 1  | 116  | 112  | 4  | 81  | 78  | 3  |
| Донецька   | 16   | 15   | 1  | 6   | 5   | 1  | 8  | 7    | 1  | 1   | 1   | 0  |
| Житомирська  | 68   | 66   | 2  | 38  | 37  | 1  | 49   | 47   | 2  | 25  | 24  | 1  |
| Закарпатська   | 37   | 34   | 3  | 16  | 15  | 1  | 51   | 48   | 3  | 24  | 22  | 2  |
| Запорізька   | 48   | 45   | 3  | 12  | 12  | 0  | 39   | 36   | 3  | 13  | 12  | 1  |
| Івано-Франківська  | 54   | 52   | 2  | 29  | 28  | 1  | 55   | 54   | 1  | 26  | 25  | 1  |
| Київська   | 63   | 60   | 3  | 25  | 25  | 0  | 35   | 35   | 0  | 29  | 27  | 2  |
| Кіровоградська   | 56   | 53   | 3  | 24  | 22  | 2  | 44   | 42   | 2  | 23  | 22  | 1  |
| Луганська  | 2  | 2    | 0  | 0   | 0   | 0  | 0  | 0    | 0  | 0   | 0   | 0  |
| Львівська  | 115  | 111  | 4  | 68  | 66  | 2  | 145  | 142  | 3  | 59  | 58  | 1  |
| Миколаївська   | 64   | 63   | 1  | 31  | 30  | 1  | 47   | 46   | 1  | 34  | 34  | 0  |
| Одеська  | 88   | 81   | 7  | 30  | 29  | 1  | 98   | 90   | 8  | 31  | 31  | 0  |
| Полтавська   | 85   | 81   | 4  | 41  | 40  | 1  | 42   | 41   | 1  | 28  | 28  | 0  |
| Рівненська   | 39   | 39   | 0  | 24  | 24  | 0  | 39   | 39   | 0  | 24  | 24  | 0  |
| Сумська  | 62   | 60   | 2  | 46  | 44  | 2  | 40   | 37   | 3  | 23  | 23  | 0  |
| Тернопільська  | 82   | 80   | 2  | 44  | 43  | 1  | 58   | 55   | 3  | 29  | 28  | 1  |
| Харківська   | 89   | 85   | 4  | 7   | 7   | 0  | 61   | 56   | 5  | 7   | 7   | 0  |
| Херсонська   | 20   | 19   | 1  | 10  | 10  | 0  | 14   | 11   | 3  | 8   | 7   | 1  |
| Хмельницька  | 51   | 48   | 3  | 30  | 29  | 1  | 61   | 60   | 1  | 44  | 43  | 1  |
| Черкаська  | 56   | 52   | 4  | 39  | 37  | 2  | 41   | 40   | 1  | 29  | 27  | 2  |
| Чернівецька  | 42   | 40   | 2  | 17  | 17  | 0  | 28   | 27   | 1  | 21  | 20  | 1  |
| Чернігівська   | 49   | 48   | 1  | 27  | 27  | 0  | 37   | 34   | 3  | 23  | 23  | 0  |
| м. Київ  | 52   | 46   | 6  | 11  | 11  | 0  | 37   | 35   | 2  | 15  | 12  | 3  |
| м. Севастополь   |  |      |    |   |     |    |  |      |    |   |     |    |

| Таблиця 4 -<br>Оперативні<br>показники<br>2025 року | 3 числа вперше виявлених мали стадію *, % |      |      |      |          | Не про-<br>жили року<br>з виявлених<br>в 2024 р.,<br>% | З них –<br>кількість<br>виявлених<br>посмертно | Охоплено<br>спец.ліку-<br>ванням<br>% | Морфо-<br>логічно<br>верифіко-<br>ваних,<br>% | Виявлено<br>на проф-<br>олядах,<br>% | Перебувають на обліку,<br>кількість осіб** |       |      |
|---|---|------|------|------|----------|--|--|---------------------------------------|---|--------------------------------------|--|-------|------|
|   | I   | II   | III  | IV   | Не визн. |  |  |                                       |   |                                      | ♂  | ♀     | ⚭    |
| Україна   | 12.3                                      | 22.1 | 36.2 | 24.6 | 4.6      | 19.2   |  | 77.9                                  | 93.2  | 4.6                                  | 14089                                      | 12990 | 1099 |
| АР Крим   |   |      |      |      |          |  |  |                                       |   |                                      |  |       |      |
| Вінницька   | 19.6                                      | 23.9 | 43.5 | 13.0 | -        | 8.5  | -  | 73.9                                  | 98.1  | 13.0                                 | 618  | 576   | 42   |
| Волинська   | 13.3                                      | 40.0 | 26.7 | 10.0 | 6.7      | 10.9   | -  | 86.7                                  | 100.0   | -                                    | 389  | 368   | 21   |
| Дніпропетровська                                    | 1.9                                       | 29.5 | 43.8 | 24.8 | -        | 21.1   | 2  | 71.4                                  | 87.1  | 1.0                                  | 1203                                       | 1095  | 108  |
| Донецька  | -   | 37.5 | 62.5 | -    | -        |  |  | 75.0                                  | 12.5  | -                                    |  |       |      |
| Житомирська   | 2.1                                       | 21.3 | 66.0 | 8.5  | 2.1      | 19.4   | -  | 83.0                                  | 100.0   | -                                    | 437  | 403   | 34   |
| Закарпатська  | 8.7                                       | 28.3 | 28.3 | 30.4 | 4.3      | 25.0   | 1  | 78.3                                  | 94.1  | -                                    | 395  | 359   | 36   |
| Запорізька  | 47.2                                      | 13.9 | 13.9 | 13.9 | 11.1     | 11.4   | -  | 77.8                                  | 89.7  | 5.6                                  | 0  | 0     | 0    |
| Івано-Франківська                                   | 5.6                                       | 25.9 | 50.0 | 18.5 | -        | 17.6   | -  | 64.8                                  | 92.7  | -                                    | 553  | 517   | 36   |
| Київська  | 3.2                                       | 35.5 | 32.3 | 19.4 | 9.7      | 16.4   | -  | 77.4                                  | 91.4  | 12.9                                 | 795  | 733   | 62   |
| Кіровоградська                                      | 37.8                                      | 27.0 | 13.5 | 21.6 | -        | 18.9   | 1  | 83.8                                  | 95.5  | 2.7                                  | 417  | 386   | 31   |
| Луганська   | -   | -    | -    | -    | -        |  |  | -                                     | -   | -                                    |  |       |      |
| Львівська   | 12.1                                      | 10.7 | 34.3 | 32.1 | 10.7     | 25.9   | -  | 72.1                                  | 89.7  | -                                    | 1426                                       | 1349  | 77   |
| Миколаївська  | 15.6                                      | 24.4 | 37.8 | 17.8 | 4.4      | 21.3   | -  | 80.0                                  | 97.9  | 6.7                                  | 673  | 623   | 50   |
| Одеська   | 16.5                                      | 15.4 | 26.4 | 33.0 | 6.6      | 13.6   | -  | 87.9                                  | 96.9  | -                                    | 1267                                       | 1148  | 119  |
| Полтавська  | -   | 17.5 | 47.5 | 27.5 | 7.5      | 16.9   | -  | 82.5                                  | 95.2  | 2.5                                  | 606  | 554   | 52   |
| Рівненська  | 25.7                                      | 25.7 | 34.3 | 11.4 | 2.9      | 13.5   | -  | 80.0                                  | 92.3  | 11.4                                 | 370  | 346   | 24   |
| Сумська   | 5.7                                       | 25.7 | 48.6 | 17.1 | 2.9      | 17.5   | -  | 77.1                                  | 87.5  | 14.3                                 | 506  | 470   | 36   |
| Тернопільська                                       | 6.0                                       | 22.0 | 46.0 | 24.0 | 2.0      | 23.3   | 1  | 82.0                                  | 93.1  | 18.0                                 | 500  | 469   | 31   |
| Харківська  | 17.0                                      | 11.3 | 17.0 | 47.2 | 7.5      | 5.1  | -  | 77.4                                  | 98.4  | 3.8                                  | 1281                                       | 1143  | 138  |
| Херсонська  | 25.0                                      | 25.0 | 25.0 | 25.0 | -        | 30.0   | -  | 66.7                                  | 100.0   | -                                    |  |       |      |
| Хмельницька   | 10.5                                      | 42.1 | 31.6 | 15.8 | -        | 29.2   | -  | 87.7                                  | 95.1  | 10.5                                 | 486  | 455   | 31   |
| Черкаська   | 8.6                                       | 17.1 | 31.4 | 31.4 | 11.4     | 36.7   | 2  | 65.7                                  | 95.1  | -                                    | 522  | 487   | 35   |
| Чернівецька   | 7.7                                       | 3.8  | 42.3 | 46.2 | -        | 21.1   | -  | 88.5                                  | 89.3  | -                                    | 483  | 442   | 41   |
| Чернігівська  | 15.2                                      | 24.2 | 33.3 | 24.2 | -        | 29.2   | -  | 90.9                                  | 100.0   | 6.1                                  | 348  | 315   | 33   |
| м. Київ   | 7.1                                       | 10.7 | 42.9 | 32.1 | 7.1      | 19.6   | -  | 64.3                                  | 94.6  | 17.9                                 | 814  | 752   | 62   |
| м. Севастополь                                      |   |      |      |      |          |  |  |                                       |   |                                      |  |       |      |

\* для лімфом – стадія за Анн-Арбор класифікацією, для інших – стадія за TNM класифікацією

\*\* не охоплює дані Донецької, Запорізької, Луганської та Херсонської областей, а також АР Крим

| Таблиця 3 -<br>Захворюваність<br>і смертність<br>2024 - 2025 рр. | Уточнені дані  |      |      |   |      |      | Оперативні дані  |      |      |   |      |      |
|--|--|------|------|---|------|------|--|------|------|---|------|------|
|  | Кількість зареєстрованих випадків захворювання на ЗН у 2024 р. |      |      | Кількість зареєстрованих смертей від ЗН у 2024 р. |      |      | Кількість зареєстрованих випадків захворювання на ЗН у 2025 р. |      |      | Кількість зареєстрованих смертей від ЗН у 2025 р. |      |      |
|  | ♂  | ♀    | ♂    | ♂   | ♀    | ♂    | ♂  | ♀    | ♂    | ♂   | ♀    | ♂    |
| <b>Україна</b>   | 10125  | 7882 | 2243 | 6528  | 5274 | 1254 | 8271   | 6389 | 1882 | 5975  | 4855 | 1120 |
| АР Крим  |  |      |      |   |      |      |  |      |      |   |      |      |
| Вінницька  | 559  | 426  | 133  | 323   | 275  | 48   | 448  | 336  | 112  | 256   | 209  | 47   |
| Волинська  | 253  | 213  | 40   | 188   | 164  | 24   | 228  | 185  | 43   | 222   | 190  | 32   |
| Дніпропетровська   | 1097   | 849  | 248  | 885   | 697  | 188  | 1031   | 763  | 268  | 835   | 661  | 174  |
| Донецька   | 117  | 94   | 23   | 62  | 51   | 11   | 33   | 25   | 8    | 41  | 34   | 7    |
| Житомирська  | 307  | 246  | 61   | 223   | 173  | 50   | 228  | 191  | 37   | 200   | 163  | 37   |
| Закарпатська   | 375  | 293  | 82   | 313   | 254  | 59   | 265  | 225  | 40   | 235   | 189  | 46   |
| Запорізька   | 222  | 174  | 48   | 106   | 89   | 17   | 182  | 141  | 41   | 97  | 78   | 19   |
| Івано-Франківська  | 415  | 344  | 71   | 314   | 266  | 48   | 353  | 293  | 60   | 315   | 280  | 35   |
| Київська   | 571  | 434  | 137  | 312   | 251  | 61   | 410  | 321  | 89   | 275   | 220  | 55   |
| Кіровоградська   | 449  | 348  | 101  | 317   | 257  | 60   | 426  | 329  | 97   | 337   | 263  | 74   |
| Луганська  | 16   | 13   | 3    | 2   | 1    | 1    | 2  | 1    | 1    | 0   | 0    | 0    |
| Львівська  | 604  | 465  | 139  | 412   | 343  | 69   | 539  | 438  | 101  | 354   | 303  | 51   |
| Миколаївська   | 317  | 247  | 70   | 179   | 147  | 32   | 261  | 207  | 54   | 213   | 177  | 36   |
| Одеська  | 753  | 592  | 161  | 382   | 308  | 74   | 575  | 431  | 144  | 316   | 245  | 71   |
| Полтавська   | 410  | 328  | 82   | 297   | 237  | 60   | 310  | 235  | 75   | 234   | 184  | 50   |
| Рівненська   | 245  | 203  | 42   | 162   | 130  | 32   | 188  | 155  | 33   | 161   | 139  | 22   |
| Сумська  | 347  | 274  | 73   | 192   | 150  | 42   | 287  | 222  | 65   | 186   | 155  | 31   |
| Тернопільська  | 339  | 279  | 60   | 281   | 229  | 52   | 290  | 243  | 47   | 233   | 198  | 35   |
| Харківська   | 430  | 320  | 110  | 71  | 50   | 21   | 332  | 239  | 93   | 70  | 49   | 21   |
| Херсонська   | 133  | 104  | 29   | 95  | 72   | 23   | 96   | 66   | 30   | 65  | 46   | 19   |
| Хмельницька  | 516  | 415  | 101  | 391   | 311  | 80   | 341  | 268  | 73   | 308   | 261  | 47   |
| Черкаська  | 486  | 369  | 117  | 378   | 295  | 83   | 402  | 315  | 87   | 364   | 294  | 70   |
| Чернівецька  | 196  | 154  | 42   | 87  | 76   | 11   | 194  | 155  | 39   | 119   | 102  | 17   |
| Чернігівська   | 305  | 253  | 52   | 253   | 221  | 32   | 285  | 234  | 51   | 244   | 207  | 37   |
| м. Київ  | 663  | 445  | 218  | 303   | 227  | 76   | 565  | 371  | 194  | 295   | 208  | 87   |
| м. Севастополь   |  |      |      |   |      |      |  |      |      |   |      |      |

| Таблиця 4 -<br>Оперативні<br>показники<br>2025 року | 3 числа вперше виявлених мали стадію *, % |            |             |             |            | Не прожили року з виявлених в 2024 р., % | З них – кількість виявлених по смертно | Охоплено спец. лікуванню, % | Морфологічно верифікованих, % | Виявлено на профоглядах, % | Перебувають на обліку, кількість осіб** |              |              |
|---|---|------------|-------------|-------------|------------|--|--|-----------------------------|-------------------------------|----------------------------|---|--------------|--------------|
|   | I   | II         | III         | IV          | Не визн.   |  |  |                             |                               |                            | ♂                                       | ♀            | ♂            |
| <b>Україна</b>                                      | <b>6.6</b>                                | <b>7.3</b> | <b>28.8</b> | <b>45.5</b> | <b>8.3</b> | <b>49.9</b>                              |  | <b>51.4</b>                 | <b>69.3</b>                   | <b>4.5</b>                 | <b>37492</b>                            | <b>26789</b> | <b>10703</b> |
| АР Крим   |   |            |             |             |            |  |  |                             |                               |                            |   |              |              |
| Вінницька   | 10.2                                      | 6.4        | 22.4        | 55.2        | 1.7        | 45.3                                     | -                                      | 49.4                        | 77.5                          | 9.7                        | 1771                                    | 1249         | 522          |
| Волинська   | 5.0                                       | 6.5        | 24.6        | 56.8        | 4.0        | 69.6                                     | 12                                     | 51.8                        | 60.1                          | -                          | 580                                     | 442          | 138          |
| Дніпропетровська                                    | 6.1                                       | 16.1       | 34.6        | 36.3        | 1.9        | 62.2                                     | 40                                     | 41.8                        | 60.1                          | 1.9                        | 2856                                    | 1996         | 860          |
| Донецька  | 15.6                                      | 21.9       | 21.9        | 37.5        | -          |  |  | 43.8                        | 51.5                          | 6.3                        |   |              |              |
| Житомирська   | 5.2                                       | 5.7        | 25.0        | 57.1        | 1.9        | 51.3                                     | 1                                      | 47.6                        | 85.1                          | 0.9                        | 833                                     | 632          | 201          |
| Закарпатська  | 3.9                                       | 5.6        | 32.9        | 52.4        | 3.5        | 67.9                                     | 26                                     | 57.1                        | 75.8                          | -                          | 924                                     | 701          | 223          |
| Запорізька  | 5.8                                       | 3.2        | 26.3        | 46.8        | 14.7       | 31.7                                     | 1                                      | 66.7                        | 70.9                          | 3.8                        |   |              |              |
| Івано-Франківська                                   | 5.2                                       | 1.5        | 28.2        | 60.4        | 0.9        | 59.3                                     | 1                                      | 48.5                        | 59.2                          | 0.3                        | 1002                                    | 751          | 251          |
| Київська  | 8.8                                       | 11.6       | 23.0        | 41.9        | 11.1       | 43.7                                     | -                                      | 54.0                        | 70.5                          | 4.9                        | 2570                                    | 1881         | 689          |
| Кіровоградська                                      | 8.7                                       | 9.9        | 22.5        | 54.4        | 0.3        | 56.3                                     | 25                                     | 41.7                        | 61.0                          | 7.2                        | 1002                                    | 690          | 312          |
| Луганська   | -   | -          | -           | 100.0       | -          |  |  | -                           | 100.0                         | -                          |   |              |              |
| Львівська   | 6.3                                       | 3.8        | 35.7        | 45.2        | 7.1        | 49.1                                     | 4                                      | 47.6                        | 63.8                          | 3.4                        | 2569                                    | 1976         | 593          |
| Миколаївська  | 2.8                                       | 4.5        | 30.0        | 47.4        | 13.8       | 45.2                                     | -                                      | 46.2                        | 86.2                          | 9.3                        | 1949                                    | 1447         | 502          |
| Одеська   | 5.3                                       | 4.5        | 26.7        | 44.1        | 17.5       | 38.6                                     | 6                                      | 64.1                        | 78.1                          | 1.2                        | 4343                                    | 3116         | 1227         |
| Полтавська  | 7.0                                       | 7.7        | 23.5        | 56.8        | 2.1        | 48.0                                     | 2                                      | 49.5                        | 68.1                          | 3.5                        | 1577                                    | 1126         | 451          |
| Рівненська  | 3.4                                       | 6.8        | 28.8        | 42.9        | 15.3       | 50.7                                     | -                                      | 59.9                        | 78.2                          | 2.3                        | 844                                     | 612          | 232          |
| Сумська   | 13.1                                      | 8.5        | 36.2        | 22.3        | 17.7       | 38.0                                     | -                                      | 58.8                        | 78.0                          | 29.2                       | 1684                                    | 1143         | 541          |
| Тернопільська                                       | 5.1                                       | 4.0        | 38.5        | 50.5        | 0.7        | 61.9                                     | 6                                      | 54.9                        | 64.5                          | 9.2                        | 1065                                    | 799          | 266          |
| Харківська  | 7.1                                       | 5.2        | 29.7        | 40.0        | 14.2       | 12.8                                     | -                                      | 58.1                        | 68.1                          | 2.6                        | 4298                                    | 2992         | 1306         |
| Херсонська  | 5.7                                       | 3.4        | 21.8        | 63.2        | 3.4        | 51.2                                     | 1                                      | 42.5                        | 63.5                          | 5.7                        |   |              |              |
| Хмельницька   | 8.4                                       | 14.8       | 47.9        | 22.2        | 2.6        | 58.6                                     | 1                                      | 55.0                        | 62.2                          | 13.5                       | 1124                                    | 794          | 330          |
| Черкаська   | 6.7                                       | 2.9        | 16.1        | 55.1        | 16.4       | 65.2                                     | 28                                     | 40.2                        | 64.2                          | -                          | 1244                                    | 863          | 381          |
| Чернівецька   | 5.2                                       | 5.2        | 33.7        | 51.2        | 1.7        | 48.3                                     | -                                      | 62.2                        | 58.8                          | -                          | 1153                                    | 867          | 286          |
| Чернігівська  | 5.6                                       | 2.8        | 28.2        | 55.2        | 4.0        | 63.8                                     | 16                                     | 50.4                        | 76.1                          | 2.4                        | 847                                     | 593          | 254          |
| м. Київ   | 6.6                                       | 5.0        | 19.8        | 36.3        | 27.7       | 36.0                                     | -                                      | 56.5                        | 80.2                          | 1.2                        | 3257                                    | 2119         | 1138         |
| м. Севастополь                                      |   |            |             |             |            |  |  |                             |                               |                            |   |              |              |

\* для лімфом – стадія за Анн-Арбор класифікацією, для інших – стадія за TNM класифікацією

\*\* не охоплює дані Донецької, Запорізької, Луганської та Херсонської областей, а також АР Крим

| Таблиця 3 -<br>Захворованість<br>і смертність<br>2024 - 2025 рр. | Уточнені дані  |     |     |  |    |    | Оперативні дані  |     |    |  |    |    |
|--|--|-----|-----|--|----|----|--|-----|----|--|----|----|
|  | Кількість зареєстрованих<br>випадків захворювання на<br>ЗН у 2024 р. |     |     | Кількість зареєстрованих<br>смертей від ЗН у 2024 р. |    |    | Кількість зареєстрованих<br>випадків захворювання на<br>ЗН у 2025 р. |     |    | Кількість зареєстрованих<br>смертей від ЗН у 2025 р. |    |    |
|  | ♂  | ♀   | ♂   | ♂  | ♀  | ♂  | ♂  | ♀   | ♂  | ♂  | ♀  | ♂  |
| Україна  | 257  | 147 | 110 | 114  | 65 | 49 | 203  | 113 | 90 | 90   | 58 | 32 |
| АР Крим  |  |     |     |  |    |    |  |     |    |  |    |    |
| Вінницька  | 10   | 7   | 3   | 4  | 2  | 2  | 4  | 4   | 0  | 1  | 1  | 0  |
| Волинська  | 8  | 6   | 2   | 4  | 3  | 1  | 10   | 3   | 7  | 2  | 0  | 2  |
| Дніпропетровська   | 31   | 20  | 11  | 16   | 9  | 7  | 15   | 10  | 5  | 11   | 7  | 4  |
| Донецька   | 3  | 3   | 0   | 2  | 1  | 1  | 2  | 1   | 1  | 1  | 1  | 0  |
| Житомирська  | 8  | 3   | 5   | 0  | 0  | 0  | 7  | 6   | 1  | 5  | 4  | 1  |
| Закарпатська   | 7  | 4   | 3   | 7  | 3  | 4  | 4  | 1   | 3  | 2  | 2  | 0  |
| Запорізька   | 8  | 3   | 5   | 9  | 4  | 5  | 5  | 5   | 0  | 3  | 3  | 0  |
| Івано-Франківська  | 7  | 7   | 0   | 6  | 4  | 2  | 8  | 4   | 4  | 6  | 4  | 2  |
| Київська   | 25   | 12  | 13  | 2  | 1  | 1  | 14   | 5   | 9  | 4  | 1  | 3  |
| Кіровоградська   | 8  | 5   | 3   | 6  | 4  | 2  | 5  | 3   | 2  | 3  | 3  | 0  |
| Луганська  | 0  | 0   | 0   | 0  | 0  | 0  | 0  | 0   | 0  | 0  | 0  | 0  |
| Львівська  | 8  | 3   | 5   | 6  | 4  | 2  | 17   | 10  | 7  | 5  | 3  | 2  |
| Миколаївська   | 7  | 5   | 2   | 4  | 3  | 1  | 4  | 2   | 2  | 2  | 2  | 0  |
| Одеська  | 20   | 8   | 12  | 5  | 3  | 2  | 9  | 4   | 5  | 10   | 6  | 4  |
| Полтавська   | 13   | 5   | 8   | 3  | 2  | 1  | 9  | 6   | 3  | 1  | 0  | 1  |
| Рівненська   | 8  | 3   | 5   | 10   | 3  | 7  | 5  | 3   | 2  | 2  | 1  | 1  |
| Сумська  | 7  | 5   | 2   | 1  | 1  | 0  | 9  | 4   | 5  | 5  | 4  | 1  |
| Тернопільська  | 6  | 3   | 3   | 2  | 2  | 0  | 5  | 3   | 2  | 5  | 2  | 3  |
| Харківська   | 6  | 3   | 3   | 0  | 0  | 0  | 5  | 3   | 2  | 1  | 1  | 0  |
| Херсонська   | 2  | 1   | 1   | 2  | 1  | 1  | 3  | 2   | 1  | 0  | 0  | 0  |
| Хмельницька  | 13   | 10  | 3   | 7  | 6  | 1  | 12   | 4   | 8  | 6  | 3  | 3  |
| Черкаська  | 7  | 4   | 3   | 4  | 2  | 2  | 9  | 6   | 3  | 4  | 2  | 2  |
| Чернівецька  | 8  | 8   | 0   | 0  | 0  | 0  | 8  | 6   | 2  | 3  | 3  | 0  |
| Чернігівська   | 6  | 4   | 2   | 2  | 2  | 0  | 7  | 3   | 4  | 0  | 0  | 0  |
| м. Київ  | 31   | 15  | 16  | 12   | 5  | 7  | 27   | 15  | 12 | 8  | 5  | 3  |
| м. Севастополь   |  |     |     |  |    |    |  |     |    |  |    |    |

| Таблиця 4 -<br>Оперативні<br>показники<br>2025 року | 3 числа вперше виявлених мали<br>стадію *, % |      |      |      |          | Не про-<br>жили року<br>з виявлених<br>в 2024 р.,<br>% | З них –<br>кількість<br>виявлених<br>посмертно | Охоплено<br>спец.ліку-<br>ванням<br>% | Морфо-<br>логічно<br>верифіко-<br>ваних,<br>% | Виявлено<br>на проф-<br>олядах,<br>% | Перебувають на обліку,<br>кількість осіб** |      |      |
|---|--|------|------|------|----------|--|--|---------------------------------------|---|--------------------------------------|--|------|------|
|   | I  | II   | III  | IV   | Не визн. |  |  |                                       |   |                                      | ♂  | ♀    | ♂    |
| Україна   | 16.7   | 8.6  | 6.5  | 4.3  | 26.9     | 23.1   |  | 68.8                                  | 87.7  | 5.4                                  | 4019                                       | 2013 | 2006 |
| АР Крим   |  |      |      |      |          |  |  |                                       |   |                                      |  |      |      |
| Вінницька   | 50.0   | -    | -    | -    | -        | 22.2   | -  | 50.0                                  | 100.0   | -                                    | 163  | 85   | 78   |
| Волинська   | -  | -    | 10.0 | 10.0 | 50.0     | 14.3   | -  | 70.0                                  | 100.0   | -                                    | 123  | 57   | 66   |
| Дніпропетровська                                    | -  | -    | -    | -    | 53.8     | 35.5   | -  | 30.8                                  | 60.0  | -                                    | 221  | 119  | 102  |
| Донецька  | -  | -    | -    | -    | -        | -  | -  | -                                     | 100.0   | -                                    |  |      |      |
| Житомирська   | 14.3   | -    | -    | -    | 14.3     | -  | -  | 71.4                                  | 71.4  | -                                    | 113  | 61   | 52   |
| Закарпатська  | 25.0   | -    | -    | -    | 50.0     | 85.7   | -  | 50.0                                  | 100.0   | -                                    | 134  | 59   | 75   |
| Запорізька  | 50.0   | 25.0 | -    | -    | 25.0     | 12.5   | -  | 100.0                                 | 100.0   | -                                    |  |      |      |
| Івано-Франківська                                   | -  | -    | -    | 12.5 | 12.5     | 33.3   | -  | 62.5                                  | 75.0  | -                                    | 109  | 68   | 41   |
| Київська  | 27.3   | 9.1  | 18.2 | 18.2 | 9.1      | -  | -  | 100.0                                 | 92.9  | 18.2                                 | 325  | 134  | 191  |
| Кіровоградська                                      | 20.0   | 20.0 | -    | -    | 20.0     | 50.0   | 1  | 80.0                                  | 80.0  | -                                    | 114  | 55   | 59   |
| Луганська   | -  | -    | -    | -    | -        | -  | -  | -                                     | -   | -                                    |  |      |      |
| Львівська   | 29.4   | 11.8 | 5.9  | -    | 23.5     | -  | -  | 76.5                                  | 94.1  | -                                    | 275  | 147  | 128  |
| Миколаївська  | 33.3   | -    | -    | -    | 33.3     | -  | -  | 33.3                                  | 100.0   | -                                    | 126  | 66   | 60   |
| Одеська   | -  | -    | 12.5 | 12.5 | 25.0     | 11.1   | -  | 87.5                                  | 77.8  | -                                    | 323  | 155  | 168  |
| Полтавська  | 22.2   | 22.2 | -    | 22.2 | 11.1     | 16.7   | -  | 88.9                                  | 100.0   | 11.1                                 | 184  | 86   | 98   |
| Рівненська  | -  | -    | -    | -    | 50.0     | 25.0   | -  | 25.0                                  | 60.0  | -                                    | 199  | 89   | 110  |
| Сумська   | -  | 25.0 | 12.5 | -    | 12.5     | 28.6   | -  | 37.5                                  | 77.8  | -                                    | 167  | 85   | 82   |
| Тернопільська                                       | 25.0   | 25.0 | 25.0 | -    | -        | 50.0   | -  | 75.0                                  | 80.0  | 50.0                                 | 123  | 69   | 54   |
| Харківська  | 20.0   | -    | 20.0 | 20.0 | -        | -  | -  | 100.0                                 | 100.0   | -                                    | 291  | 138  | 153  |
| Херсонська  | 100.0  | -    | -    | -    | -        | 50.0   | -  | 66.7                                  | 100.0   | -                                    |  |      |      |
| Хмельницька   | 25.0   | 16.7 | 8.3  | -    | 25.0     | 23.1   | -  | 75.0                                  | 75.0  | 8.3                                  | 193  | 95   | 98   |
| Черкаська   | 22.2   | 33.3 | 11.1 | -    | -        | 50.0   | -  | 77.8                                  | 88.9  | -                                    | 146  | 79   | 67   |
| Чернівецька   | 12.5   | -    | -    | -    | 75.0     | 14.3   | -  | 87.5                                  | 100.0   | -                                    | 164  | 94   | 70   |
| Чернігівська  | 16.7   | -    | 33.3 | -    | 33.3     | 16.7   | -  | 83.3                                  | 100.0   | 16.7                                 | 114  | 53   | 61   |
| м. Київ   | 8.3  | 4.2  | -    | -    | 37.5     | 28.6   | -  | 58.3                                  | 96.3  | 12.5                                 | 412  | 219  | 193  |
| м. Севастополь                                      |  |      |      |      |          |  |  |                                       |   |                                      |  |      |      |

\* для лімфом – стадія за Анн-Арбор класифікацією, для інших – стадія за TNM класифікацією

\*\* не охоплює дані Донецької, Запорізької, Луганської та Херсонської областей, а також АР Крим

| Таблиця 3 -<br>Захворюваність<br>і смертність<br>2024 - 2025 рр. | Уточнені дані  |     |     |   |     |     | Оперативні дані  |     |     |   |     |    |
|--|--|-----|-----|---|-----|-----|--|-----|-----|---|-----|----|
|  | Кількість зареєстрованих випадків захворювання на ЗН у 2024 р. |     |     | Кількість зареєстрованих смертей від ЗН у 2024 р. |     |     | Кількість зареєстрованих випадків захворювання на ЗН у 2025 р. |     |     | Кількість зареєстрованих смертей від ЗН у 2025 р. |     |    |
|  | ♂  | ♀   | ♂   | ♂   | ♀   | ♂   | ♂  | ♀   | ♂   | ♂   | ♀   | ♂  |
| <b>Україна</b>   | 698  | 375 | 323 | 250   | 128 | 122 | 578  | 310 | 268 | 212   | 117 | 95 |
| АР Крим  |  |     |     |   |     |     |  |     |     |   |     |    |
| Вінницька  | 30   | 11  | 19  | 16  | 8   | 8   | 31   | 17  | 14  | 11  | 4   | 7  |
| Волинська  | 14   | 9   | 5   | 10  | 4   | 6   | 18   | 11  | 7   | 7   | 6   | 1  |
| Дніпропетровська   | 65   | 38  | 27  | 33  | 19  | 14  | 37   | 17  | 20  | 24  | 14  | 10 |
| Донецька   | 5  | 2   | 3   | 4   | 1   | 3   | 6  | 3   | 3   | 4   | 1   | 3  |
| Житомирська  | 54   | 36  | 18  | 13  | 8   | 5   | 50   | 41  | 9   | 7   | 4   | 3  |
| Закарпатська   | 18   | 8   | 10  | 9   | 4   | 5   | 25   | 14  | 11  | 12  | 9   | 3  |
| Запорізька   | 14   | 9   | 5   | 5   | 1   | 4   | 17   | 9   | 8   | 2   | 1   | 1  |
| Івано-Франківська  | 24   | 12  | 12  | 14  | 8   | 6   | 21   | 10  | 11  | 12  | 5   | 7  |
| Київська   | 33   | 17  | 16  | 10  | 4   | 6   | 37   | 14  | 23  | 11  | 8   | 3  |
| Кіровоградська   | 28   | 12  | 16  | 9   | 3   | 6   | 20   | 8   | 12  | 14  | 6   | 8  |
| Луганська  | 1  | 1   | 0   | 1   | 1   | 0   | 1  | 1   | 0   | 0   | 0   | 0  |
| Львівська  | 41   | 22  | 19  | 15  | 10  | 5   | 35   | 17  | 18  | 12  | 7   | 5  |
| Миколаївська   | 19   | 9   | 10  | 2   | 2   | 0   | 16   | 11  | 5   | 5   | 3   | 2  |
| Одеська  | 51   | 33  | 18  | 10  | 4   | 6   | 54   | 32  | 22  | 14  | 5   | 9  |
| Полтавська   | 30   | 13  | 17  | 13  | 5   | 8   | 31   | 10  | 21  | 7   | 3   | 4  |
| Рівненська   | 26   | 15  | 11  | 10  | 5   | 5   | 14   | 7   | 7   | 5   | 3   | 2  |
| Сумська  | 24   | 9   | 15  | 14  | 8   | 6   | 17   | 10  | 7   | 8   | 4   | 4  |
| Тернопільська  | 18   | 11  | 7   | 4   | 2   | 2   | 13   | 9   | 4   | 4   | 3   | 1  |
| Харківська   | 26   | 12  | 14  | 5   | 0   | 5   | 21   | 13  | 8   | 4   | 3   | 1  |
| Херсонська   | 8  | 5   | 3   | 0   | 0   | 0   | 6  | 5   | 1   | 0   | 0   | 0  |
| Хмельницька  | 23   | 15  | 8   | 9   | 8   | 1   | 22   | 14  | 8   | 10  | 6   | 4  |
| Черкаська  | 30   | 15  | 15  | 18  | 10  | 8   | 18   | 7   | 11  | 8   | 4   | 4  |
| Чернівецька  | 18   | 11  | 7   | 9   | 5   | 4   | 15   | 5   | 10  | 11  | 7   | 4  |
| Чернігівська   | 27   | 15  | 12  | 5   | 2   | 3   | 15   | 7   | 8   | 7   | 4   | 3  |
| м. Київ  | 71   | 35  | 36  | 12  | 6   | 6   | 38   | 18  | 20  | 13  | 7   | 6  |
| м. Севастополь   |  |     |     |   |     |     |  |     |     |   |     |    |

| Таблиця 4 -<br>Оперативні<br>показники<br>2025 року | 3 числа вперше виявлених мали стадію *, % |      |      |      |          | Не прожили року з виявлених в 2024 р., % | З них – кількість виявлених по смертно | Охоплено спец. лікуванню, % | Морфологічно верифікованих, % | Виявлено на профоглядах, % | Перебувають на обліку, кількість осіб** |      |      |
|---|---|------|------|------|----------|--|--|-----------------------------|-------------------------------|----------------------------|---|------|------|
|   | I   | II   | III  | IV   | Не визн. |  |  |                             |                               |                            | ♂                                       | ♀    | ♂    |
| <b>Україна</b>                                      | 15.7                                      | 4.8  | 2.5  | 4.5  | 25.6     | 17.2                                     |  | 79.5                        | 94.3                          | 7.2                        | 8429                                    | 3771 | 4658 |
| АР Крим   |   |      |      |      |          |  |  |                             |                               |                            |   |      |      |
| Вінницька   | 11.1                                      | 22.2 | 11.1 | 3.7  | 3.7      | 18.5                                     | -                                      | 74.1                        | 96.8                          | 7.4                        | 464                                     | 187  | 277  |
| Волинська   | 23.5                                      | -    | -    | -    | 29.4     | 7.1                                      | -                                      | 82.4                        | 100.0                         | -                          | 227                                     | 105  | 122  |
| Дніпропетровська                                    | 6.3                                       | 3.1  | 3.1  | -    | 37.5     | 22.0                                     | -                                      | 53.1                        | 83.8                          | 3.1                        | 554                                     | 239  | 315  |
| Донецька  | -   | -    | -    | -    | 33.3     |  |  | 66.7                        | 100.0                         | -                          |   |      |      |
| Житомирська   | 35.4                                      | -    | -    | 2.1  | 39.6     | 5.8                                      | -                                      | 91.7                        | 100.0                         | 8.3                        | 366                                     | 195  | 171  |
| Закарпатська  | 8.7                                       | 8.7  | 8.7  | 13.0 | 26.1     | 33.3                                     | -                                      | 82.6                        | 100.0                         | -                          | 253                                     | 112  | 141  |
| Запорізька  | 6.3                                       | -    | -    | -    | -        | 16.7                                     | -                                      | 81.3                        | 76.5                          | 12.5                       |   |      |      |
| Івано-Франківська                                   | 23.5                                      | -    | -    | 5.9  | 17.6     | 27.3                                     | -                                      | 88.2                        | 95.2                          | -                          | 270                                     | 122  | 148  |
| Київська  | 21.2                                      | 3.0  | 3.0  | 15.2 | 6.1      | 7.4                                      | -                                      | 84.8                        | 100.0                         | 6.1                        | 471                                     | 238  | 233  |
| Кіровоградська                                      | 18.8                                      | 12.5 | -    | 6.3  | 18.8     | 12.5                                     | 1                                      | 68.8                        | 80.0                          | -                          | 289                                     | 110  | 179  |
| Луганська   | -   | -    | -    | -    | -        |  |  | -                           | 100.0                         | -                          |   |      |      |
| Львівська   | 10.3                                      | -    | -    | 3.4  | 48.3     | 16.2                                     | -                                      | 86.2                        | 100.0                         | 6.9                        | 512                                     | 235  | 277  |
| Миколаївська  | 6.7                                       | -    | -    | -    | 66.7     | 10.5                                     | -                                      | 66.7                        | 93.8                          | 20.0                       | 358                                     | 151  | 207  |
| Одеська   | 14.3                                      | 2.0  | 2.0  | 4.1  | 36.7     | 8.3                                      | -                                      | 75.5                        | 92.6                          | 2.0                        | 664                                     | 321  | 343  |
| Полтавська  | 19.4                                      | 12.9 | 9.7  | -    | 6.5      | 21.4                                     | -                                      | 71.0                        | 87.1                          | -                          | 429                                     | 172  | 257  |
| Рівненська  | -   | -    | -    | -    | 16.7     | 18.2                                     | -                                      | 66.7                        | 92.9                          | 8.3                        | 325                                     | 138  | 187  |
| Сумська   | 6.3                                       | 12.5 | 6.3  | 6.3  | 6.3      | 26.1                                     | -                                      | 75.0                        | 82.4                          | -                          | 313                                     | 125  | 188  |
| Тернопільська                                       | 25.0                                      | 25.0 | -    | 8.3  | 25.0     | 18.8                                     | -                                      | 91.7                        | 100.0                         | 8.3                        | 253                                     | 103  | 150  |
| Харківська  | 23.5                                      | -    | -    | -    | 23.5     | 13.6                                     | -                                      | 88.2                        | 95.2                          | -                          | 730                                     | 327  | 403  |
| Херсонська  | 33.3                                      | 16.7 | -    | -    | 16.7     | 20.0                                     | -                                      | 83.3                        | 100.0                         | -                          |   |      |      |
| Хмельницька   | 10.5                                      | -    | -    | 10.5 | 26.3     | 21.1                                     | -                                      | 84.2                        | 100.0                         | 15.8                       | 310                                     | 157  | 153  |
| Черкаська   | 28.6                                      | -    | 7.1  | 14.3 | 21.4     | 32.0                                     | -                                      | 78.6                        | 100.0                         | -                          | 313                                     | 142  | 171  |
| Чернівецька   | -   | 14.3 | -    | 7.1  | 28.6     | 46.7                                     | -                                      | 71.4                        | 86.7                          | -                          | 234                                     | 109  | 125  |
| Чернігівська  | 6.7                                       | -    | -    | 6.7  | 20.0     | 9.1                                      | -                                      | 93.3                        | 100.0                         | -                          | 221                                     | 102  | 119  |
| м. Київ   | 12.5                                      | -    | -    | -    | 28.1     | 11.7                                     | -                                      | 90.6                        | 97.4                          | 46.9                       | 873                                     | 381  | 492  |
| м. Севастополь                                      |   |      |      |      |          |  |  |                             |                               |                            |   |      |      |

\* для лімфом – стадія за Анн-Арбор класифікацією, для інших – стадія за TNM класифікацією

\*\* не охоплені дані Донецької, Запорізької, Луганської та Херсонської областей, а також АР Крим

| Таблиця 3 -<br>Захворюваність<br>і смертність<br>2024 - 2025 рр. | Уточнені дані  |      |      |  |     |     | Оперативні дані  |      |      |  |     |     |
|--|--|------|------|--|-----|-----|--|------|------|--|-----|-----|
|  | Кількість зареєстрованих<br>випадків захворювання на<br>ЗН у 2024 р. |      |      | Кількість зареєстрованих<br>смертей від ЗН у 2024 р. |     |     | Кількість зареєстрованих<br>випадків захворювання на<br>ЗН у 2025 р. |      |      | Кількість зареєстрованих<br>смертей від ЗН у 2025 р. |     |     |
|  | ♂  | ♀    | ♂    | ♂  | ♀   | ♂   | ♂  | ♀    | ♂    | ♂  | ♀   | ♂   |
| Україна  | 3215   | 1481 | 1734 | 655  | 361 | 294 | 2887   | 1301 | 1586 | 659  | 311 | 348 |
| АР Крим  |  |      |      |  |     |     |  |      |      |  |     |     |
| Вінницька  | 141  | 66   | 75   | 24   | 11  | 13  | 143  | 72   | 71   | 31   | 14  | 17  |
| Волинська  | 119  | 78   | 41   | 27   | 16  | 11  | 91   | 43   | 48   | 24   | 11  | 13  |
| Дніпропетровська   | 286  | 120  | 166  | 85   | 47  | 38  | 245  | 108  | 137  | 75   | 27  | 48  |
| Донецька   | 23   | 14   | 9    | 12   | 5   | 7   | 8  | 5    | 3    | 1  | 1   | 0   |
| Житомирська  | 160  | 84   | 76   | 27   | 15  | 12  | 139  | 74   | 65   | 33   | 16  | 17  |
| Закарпатська   | 57   | 32   | 25   | 25   | 17  | 8   | 71   | 35   | 36   | 28   | 15  | 13  |
| Запорізька   | 95   | 46   | 49   | 14   | 8   | 6   | 75   | 38   | 37   | 6  | 3   | 3   |
| Івано-Франківська  | 128  | 56   | 72   | 33   | 20  | 13  | 132  | 56   | 76   | 36   | 18  | 18  |
| Київська   | 206  | 99   | 107  | 38   | 23  | 15  | 186  | 78   | 108  | 38   | 14  | 24  |
| Кіровоградська   | 115  | 51   | 64   | 17   | 11  | 6   | 80   | 41   | 39   | 23   | 10  | 13  |
| Луганська  | 12   | 4    | 8    | 1  | 1   | 0   | 7  | 1    | 6    | 0  | 0   | 0   |
| Львівська  | 202  | 94   | 108  | 40   | 20  | 20  | 227  | 102  | 125  | 42   | 20  | 22  |
| Миколаївська   | 74   | 31   | 43   | 20   | 13  | 7   | 53   | 28   | 25   | 23   | 8   | 15  |
| Одеська  | 224  | 78   | 146  | 26   | 11  | 15  | 204  | 93   | 111  | 44   | 24  | 20  |
| Полтавська   | 133  | 58   | 75   | 37   | 17  | 20  | 101  | 44   | 57   | 23   | 11  | 12  |
| Рівненська   | 83   | 39   | 44   | 14   | 9   | 5   | 77   | 37   | 40   | 20   | 10  | 10  |
| Сумська  | 101  | 47   | 54   | 24   | 18  | 6   | 91   | 35   | 56   | 23   | 8   | 15  |
| Тернопільська  | 82   | 40   | 42   | 18   | 10  | 8   | 81   | 37   | 44   | 21   | 14  | 7   |
| Харківська   | 169  | 79   | 90   | 12   | 4   | 8   | 146  | 69   | 77   | 7  | 4   | 3   |
| Херсонська   | 37   | 12   | 25   | 8  | 4   | 4   | 29   | 10   | 19   | 10   | 3   | 7   |
| Хмельницька  | 127  | 58   | 69   | 28   | 11  | 17  | 120  | 53   | 67   | 28   | 14  | 14  |
| Черкаська  | 176  | 73   | 103  | 36   | 20  | 16  | 127  | 47   | 80   | 42   | 15  | 27  |
| Чернівецька  | 45   | 18   | 27   | 9  | 5   | 4   | 62   | 26   | 36   | 12   | 8   | 4   |
| Чернігівська   | 87   | 41   | 46   | 33   | 19  | 14  | 84   | 38   | 46   | 23   | 17  | 6   |
| м. Київ  | 333  | 163  | 170  | 47   | 26  | 21  | 308  | 131  | 177  | 46   | 26  | 20  |
| м. Севастополь   |  |      |      |  |     |     |  |      |      |  |     |     |

| Таблиця 4 -<br>Оперативні<br>показники<br>2025 року | 3 числа вперше виявлених мали<br>стадію *, % |      |      |      |          | Не про-<br>жили року<br>з виявлених<br>в 2024 р.,<br>% | З них –<br>кількість<br>виявлених<br>посмертно | Охоплено<br>спец.ліку-<br>ванням<br>% | Морфо-<br>логічно<br>верифіко-<br>ваних,<br>% | Виявлено<br>на проф-<br>олядах,<br>% | Перебувають на обліку,<br>кількість осіб** |       |       |
|---|--|------|------|------|----------|--|--|---------------------------------------|---|--------------------------------------|--|-------|-------|
|   | I  | II   | III  | IV   | Не визн. |  |  |                                       |   |                                      | ♂  | ♀     | ♂     |
| Україна   | 37.4   | 41.7 | 7.1  | 5.3  | 8.4      | 7.4  |  | 90.2                                  | 98.5  | 24.8                                 | 32283                                      | 12128 | 20155 |
| АР Крим   |  |      |      |      |          |  |  |                                       |   |                                      |  |       |       |
| Вінницька   | 33.6   | 50.4 | 11.8 | 3.4  | 0.8      | 6.3  | -  | 95.8                                  | 100.0   | 40.3                                 | 1492                                       | 543   | 949   |
| Волинська   | 30.1   | 55.4 | -    | 8.4  | 6.0      | 14.4   | 1  | 90.4                                  | 98.9  | 2.4                                  | 795  | 334   | 461   |
| Дніпропетровська                                    | 43.1   | 36.6 | 6.9  | 2.8  | 10.6     | 11.2   | 4  | 85.2                                  | 99.6  | 24.5                                 | 2843                                       | 997   | 1846  |
| Донецька  | 12.5   | 37.5 | -    | 12.5 | 37.5     |  |  | 100.0                                 | 75.0  | -                                    |  |       |       |
| Житомирська   | 43.4   | 41.1 | 3.1  | 8.5  | 3.9      | 6.0  | -  | 90.7                                  | 100.0   | 9.3                                  | 1172                                       | 501   | 671   |
| Закарпатська  | 26.2   | 40.0 | 15.4 | 13.8 | 4.6      | 16.7   | -  | 87.7                                  | 100.0   | 27.7                                 | 701  | 268   | 433   |
| Запорізька  | 30.9   | 47.1 | 10.3 | 8.8  | 2.9      | 1.2  | -  | 92.6                                  | 94.7  | 7.4                                  |  |       |       |
| Івано-Франківська                                   | 48.7   | 37.4 | 4.3  | 3.5  | 6.1      | 9.3  | -  | 92.2                                  | 100.0   | 1.7                                  | 1112                                       | 430   | 682   |
| Київська  | 39.0   | 44.1 | 7.9  | 3.4  | 5.6      | 10.0   | -  | 91.5                                  | 98.4  | 11.3                                 | 2136                                       | 798   | 1338  |
| Кіровоградська                                      | 32.5   | 55.8 | 5.2  | 5.2  | 1.3      | 5.1  | -  | 90.9                                  | 93.8  | 10.4                                 | 918  | 336   | 582   |
| Луганська   | 16.7   | 50.0 | -    | -    | 33.3     |  |  | 83.3                                  | 100.0   | -                                    |  |       |       |
| Львівська   | 39.2   | 36.3 | 11.3 | 4.4  | 8.8      | 4.8  | -  | 93.6                                  | 97.8  | 27.9                                 | 2290                                       | 904   | 1386  |
| Миколаївська  | 16.7   | 37.5 | 6.3  | 10.4 | 27.1     | 15.7   | -  | 75.0                                  | 100.0   | 8.3                                  | 1127                                       | 401   | 726   |
| Одеська   | 26.9   | 52.2 | 6.0  | 4.9  | 9.9      | 5.8  | -  | 90.7                                  | 97.5  | 1.6                                  | 2450                                       | 928   | 1522  |
| Полтавська  | 42.0   | 40.9 | 5.7  | 10.2 | 1.1      | 6.5  | -  | 86.4                                  | 98.0  | 15.9                                 | 1546                                       | 527   | 1019  |
| Рівненська  | 47.1   | 22.9 | 5.7  | 4.3  | 20.0     | 5.3  | -  | 91.4                                  | 100.0   | 47.1                                 | 916  | 359   | 557   |
| Сумська   | 38.3   | 49.4 | 4.9  | 1.2  | 6.2      | 4.3  | -  | 85.2                                  | 98.9  | 38.3                                 | 1092                                       | 380   | 712   |
| Тернопільська                                       | 37.3   | 46.7 | 5.3  | 9.3  | 1.3      | 5.5  | -  | 92.0                                  | 98.8  | 40.0                                 | 866  | 337   | 529   |
| Харківська  | 25.0   | 39.8 | 9.4  | 3.9  | 21.9     | 0.6  | -  | 74.2                                  | 100.0   | 2.3                                  | 2613                                       | 964   | 1649  |
| Херсонська  | 34.6   | 53.8 | 3.8  | 7.7  | -        | 7.1  | -  | 96.2                                  | 100.0   | -                                    |  |       |       |
| Хмельницька   | 42.3   | 44.2 | 7.7  | 4.8  | 1.0      | 7.0  | -  | 95.2                                  | 100.0   | 44.2                                 | 1097                                       | 449   | 648   |
| Черкаська   | 43.8   | 26.8 | 7.1  | 8.9  | 13.4     | 8.4  | -  | 92.9                                  | 98.4  | -                                    | 1376                                       | 481   | 895   |
| Чернівецька   | 23.7   | 45.8 | 6.8  | 5.1  | 18.6     | 2.5  | -  | 94.9                                  | 82.3  | -                                    | 571  | 219   | 352   |
| Чернігівська  | 35.5   | 46.1 | 10.5 | 5.3  | 2.6      | 9.8  | -  | 96.1                                  | 100.0   | 28.9                                 | 914  | 302   | 612   |
| м. Київ   | 45.0   | 35.8 | 5.9  | 2.6  | 10.7     | 6.6  | -  | 92.6                                  | 100.0   | 85.2                                 | 4256                                       | 1670  | 2586  |
| м. Севастополь                                      |  |      |      |      |          |  |  |                                       |   |                                      |  |       |       |

\* для лімфом – стадія за Анн-Арбор класифікацією, для інших – стадія за TNM класифікацією

\*\* не охоплює дані Донецької, Запорізької, Луганської та Херсонської областей, а також АР Крим

| Таблиця 3 -<br>Захворюваність<br>і смертність<br>2024 - 2025 рр. | Уточнені дані  |      |      |   |     |     | Оперативні дані  |      |      |   |     |     |
|--|--|------|------|---|-----|-----|--|------|------|---|-----|-----|
|  | Кількість зареєстрованих випадків захворювання на ЗН у 2024 р. |      |      | Кількість зареєстрованих смертей від ЗН у 2024 р. |     |     | Кількість зареєстрованих випадків захворювання на ЗН у 2025 р. |      |      | Кількість зареєстрованих смертей від ЗН у 2025 р. |     |     |
|  | ♂♂   | ♀    | ♂    | ♂♂  | ♀   | ♂   | ♂♂   | ♀    | ♂    | ♂♂  | ♀   | ♂   |
| <b>Україна</b>   | 14528  | 6257 | 8271 | 415   | 201 | 214 | 14131  | 5938 | 8193 | 407   | 198 | 209 |
| АР Крим  |  |      |      |   |     |     |  |      |      |   |     |     |
| Вінницька  | 784  | 347  | 437  | 31  | 10  | 21  | 852  | 372  | 480  | 16  | 9   | 7   |
| Волинська  | 446  | 186  | 260  | 11  | 6   | 5   | 418  | 156  | 262  | 12  | 4   | 8   |
| Дніпропетровська   | 1286   | 570  | 716  | 44  | 18  | 26  | 1467   | 624  | 843  | 63  | 34  | 29  |
| Донецька   | 70   | 33   | 37   | 7   | 4   | 3   | 35   | 16   | 19   | 2   | 0   | 2   |
| Житомирська  | 599  | 262  | 337  | 8   | 2   | 6   | 533  | 216  | 317  | 12  | 7   | 5   |
| Закарпатська   | 364  | 155  | 209  | 15  | 9   | 6   | 306  | 138  | 168  | 14  | 8   | 6   |
| Запорізька   | 410  | 159  | 251  | 5   | 2   | 3   | 354  | 149  | 205  | 4   | 3   | 1   |
| Івано-Франківська  | 571  | 239  | 332  | 13  | 9   | 4   | 581  | 237  | 344  | 21  | 13  | 8   |
| Київська   | 689  | 304  | 385  | 20  | 11  | 9   | 667  | 283  | 384  | 15  | 5   | 10  |
| Кіровоградська   | 573  | 244  | 329  | 10  | 4   | 6   | 608  | 245  | 363  | 9   | 5   | 4   |
| Луганська  | 26   | 10   | 16   | 0   | 0   | 0   | 16   | 5    | 11   | 0   | 0   | 0   |
| Львівська  | 991  | 407  | 584  | 22  | 12  | 10  | 1232   | 527  | 705  | 18  | 7   | 11  |
| Миколаївська   | 369  | 147  | 222  | 72  | 38  | 34  | 302  | 136  | 166  | 63  | 29  | 34  |
| Одеська  | 1162   | 492  | 670  | 29  | 19  | 10  | 1081   | 446  | 635  | 36  | 15  | 21  |
| Полтавська   | 482  | 199  | 283  | 22  | 10  | 12  | 424  | 181  | 243  | 16  | 6   | 10  |
| Рівненська   | 296  | 118  | 178  | 4   | 2   | 2   | 313  | 130  | 183  | 5   | 4   | 1   |
| Сумська  | 490  | 192  | 298  | 6   | 1   | 5   | 443  | 181  | 262  | 6   | 4   | 2   |
| Тернопільська  | 388  | 174  | 214  | 11  | 6   | 5   | 352  | 158  | 194  | 9   | 5   | 4   |
| Харківська   | 866  | 401  | 465  | 7   | 4   | 3   | 612  | 251  | 361  | 9   | 3   | 6   |
| Херсонська   | 171  | 83   | 88   | 1   | 1   | 0   | 144  | 61   | 83   | 3   | 2   | 1   |
| Хмельницька  | 651  | 272  | 379  | 17  | 7   | 10  | 718  | 288  | 430  | 18  | 7   | 11  |
| Черкаська  | 748  | 347  | 401  | 14  | 5   | 9   | 740  | 329  | 411  | 17  | 9   | 8   |
| Чернівецька  | 322  | 138  | 184  | 9   | 7   | 2   | 299  | 117  | 182  | 13  | 6   | 7   |
| Чернігівська   | 569  | 235  | 334  | 13  | 6   | 7   | 513  | 186  | 327  | 4   | 3   | 1   |
| м. Київ  | 1205   | 543  | 662  | 24  | 8   | 16  | 1121   | 506  | 615  | 22  | 10  | 12  |
| м. Севастополь   |  |      |      |   |     |     |  |      |      |   |     |     |

| Таблиця 4 -<br>Оперативні<br>показники<br>2025 року | 3 числа вперше виявлених мали стадію *, % |             |            |            |            | Не прожили року з виявлених в 2024 р., % | З них – кількість виявлених по смертно | Охоплено спец. лікуванню, % | Морфологічно верифікованих, % | Виявлено на профоглядах, % | Перебувають на обліку, кількість осіб** |              |               |
|---|---|-------------|------------|------------|------------|--|--|-----------------------------|-------------------------------|----------------------------|---|--------------|---------------|
|   | I   | II          | III        | IV         | Не визн.   |  |  |                             |                               |                            | ♂♂                                      | ♀            | ♂             |
| <b>Україна</b>                                      | <b>72.0</b>                               | <b>18.6</b> | <b>1.1</b> | <b>0.2</b> | <b>3.0</b> | <b>1.5</b>                               |  | <b>89.4</b>                 | <b>97.1</b>                   | <b>33.9</b>                | <b>192302</b>                           | <b>77066</b> | <b>115236</b> |
| АР Крим   |   |             |            |            |            |  |  |                             |                               |                            |   |              |               |
| Вінницька   | 74.4                                      | 16.1        | 1.2        | 0.3        | -          | 1.0                                      | -                                      | 89.3                        | 89.4                          | 49.6                       | 9194                                    | 3709         | 5485          |
| Волинська   | 64.1                                      | 29.5        | 1.1        | -          | 1.4        | 1.7                                      | 1                                      | 88.9                        | 100.0                         | 13.0                       | 4923                                    | 1889         | 3034          |
| Дніпропетровська                                    | 76.4                                      | 16.3        | 0.9        | 0.1        | 1.0        | 2.2                                      | 1                                      | 83.6                        | 100.0                         | 43.2                       | 14734                                   | 5882         | 8852          |
| Донецька  | 63.6                                      | 21.2        | 9.1        | 3.0        | -          |  |  | 39.4                        | 97.1                          | 18.2                       |   |              |               |
| Житомирська   | 75.6                                      | 16.9        | 0.9        | -          | 2.0        | 1.9                                      | -                                      | 90.5                        | 100.0                         | 6.4                        | 5798                                    | 2281         | 3517          |
| Закарпатська  | 51.4                                      | 39.1        | 1.4        | 0.4        | 0.4        | 1.8                                      | -                                      | 84.1                        | 98.4                          | 10.5                       | 5102                                    | 2188         | 2914          |
| Запорізька  | 80.8                                      | 6.6         | 0.3        | -          | 6.6        | 0.5                                      | -                                      | 81.8                        | 89.0                          | 24.8                       |   |              |               |
| Івано-Франківська                                   | 75.8                                      | 16.4        | 0.9        | 0.2        | 0.4        | 1.3                                      | -                                      | 94.3                        | 99.0                          | 1.3                        | 7969                                    | 3217         | 4752          |
| Київська  | 76.3                                      | 15.2        | 0.7        | -          | 0.7        | 2.2                                      | -                                      | 84.6                        | 97.6                          | 40.4                       | 10050                                   | 3939         | 6111          |
| Кіровоградська                                      | 69.7                                      | 23.4        | 1.2        | -          | -          | 3.4                                      | 2                                      | 96.6                        | 95.7                          | 23.0                       | 6694                                    | 2634         | 4060          |
| Луганська   | 71.4                                      | 14.3        | -          | -          | 14.3       |  |  | 78.6                        | 100.0                         | -                          |   |              |               |
| Львівська   | 74.2                                      | 10.4        | 0.8        | -          | 11.0       | 1.3                                      | -                                      | 92.0                        | 99.3                          | 33.0                       | 14888                                   | 6073         | 8815          |
| Миколаївська  | 75.5                                      | 12.1        | 1.8        | 0.4        | 6.6        | 1.4                                      | -                                      | 79.9                        | 93.7                          | 13.6                       | 9442                                    | 3582         | 5860          |
| Одеська   | 64.7                                      | 24.8        | 1.4        | 0.4        | 5.6        | 0.6                                      | -                                      | 90.8                        | 89.8                          | 1.9                        | 15116                                   | 6088         | 9028          |
| Полтавська  | 60.2                                      | 31.4        | 2.8        | -          | 0.5        | 0.7                                      | -                                      | 93.8                        | 98.8                          | 20.8                       | 9088                                    | 3636         | 5452          |
| Рівненська  | 62.2                                      | 19.8        | -          | -          | 7.1        | 1.1                                      | -                                      | 82.7                        | 99.4                          | 87.6                       | 4123                                    | 1596         | 2527          |
| Сумська   | 65.3                                      | 24.8        | 0.5        | -          | 2.0        | 1.8                                      | -                                      | 88.0                        | 99.1                          | 87.8                       | 8893                                    | 3183         | 5710          |
| Тернопільська                                       | 62.9                                      | 25.8        | 2.9        | 1.3        | -          | 1.2                                      | 1                                      | 87.4                        | 94.9                          | 41.6                       | 5277                                    | 2276         | 3001          |
| Харківська  | 68.7                                      | 19.6        | 0.4        | -          | 6.5        | 0.3                                      | -                                      | 83.8                        | 99.2                          | 3.9                        | 15838                                   | 6461         | 9377          |
| Херсонська  | 37.9                                      | 49.1        | 3.4        | 0.9        | 3.4        | 1.5                                      | -                                      | 84.5                        | 99.3                          | 11.2                       |   |              |               |
| Хмельницька   | 73.9                                      | 19.7        | 0.8        | 0.2        | -          | 1.9                                      | -                                      | 95.6                        | 98.3                          | 51.5                       | 6970                                    | 2759         | 4211          |
| Черкаська   | 75.3                                      | 13.6        | 1.1        | -          | 6.0        | 1.3                                      | -                                      | 90.3                        | 97.8                          | 0.8                        | 9945                                    | 4046         | 5899          |
| Чернівецька   | 59.2                                      | 32.6        | 3.4        | 0.4        | -          | 0.7                                      | -                                      | 97.4                        | 92.6                          | -                          | 4353                                    | 1808         | 2545          |
| Чернігівська  | 82.0                                      | 15.8        | 0.7        | 0.2        | 0.2        | 3.9                                      | -                                      | 98.2                        | 100.0                         | 43.0                       | 5579                                    | 2082         | 3497          |
| м. Київ   | 83.8                                      | 9.7         | 0.4        | -          | 1.9        | 1.5                                      | -                                      | 91.6                        | 100.0                         | 97.3                       | 18326                                   | 7737         | 10589         |
| м. Севастополь                                      |   |             |            |            |            |  |  |                             |                               |                            |   |              |               |

\* для лімфом – стадія за Анн-Арбор класифікацією, для інших – стадія за TNM класифікацією

\*\* не охоплені дані Донецької, Запорізької, Луганської та Херсонської областей, а також АР Крим

| Таблиця 3 -<br>Захворюваність<br>і смертність<br>2024 - 2025 рр. | Уточнені дані  |     |       |  |    |      | Оперативні дані  |    |       |  |    |      |
|--|--|-----|-------|--|----|------|--|----|-------|--|----|------|
|  | Кількість зареєстрованих<br>випадків захворювання на<br>ЗН у 2024 р. |     |       | Кількість зареєстрованих<br>смертей від ЗН у 2024 р. |    |      | Кількість зареєстрованих<br>випадків захворювання на<br>ЗН у 2025 р. |    |       | Кількість зареєстрованих<br>смертей від ЗН у 2025 р. |    |      |
|  | ♂  | ♀   | ♂     | ♂  | ♀  | ♂    | ♂  | ♀  | ♂     | ♂  | ♀  | ♂    |
| Україна  | 13966  | 116 | 13850 | 3939   | 33 | 3906 | 12022  | 84 | 11938 | 3438   | 29 | 3409 |
| АР Крим  |  |     |       |  |    |      |  |    |       |  |    |      |
| Вінницька  | 637  | 8   | 629   | 155  | 0  | 155  | 522  | 3  | 519   | 135  | 2  | 133  |
| Волинська  | 381  | 3   | 378   | 121  | 1  | 120  | 331  | 2  | 329   | 122  | 1  | 121  |
| Дніпропетровська   | 1487   | 4   | 1483  | 524  | 2  | 522  | 1209   | 8  | 1201  | 456  | 1  | 455  |
| Донецька   | 176  | 4   | 172   | 49   | 2  | 47   | 76   | 1  | 75    | 22   | 0  | 22   |
| Житомирська  | 472  | 4   | 468   | 160  | 4  | 156  | 388  | 4  | 384   | 148  | 1  | 147  |
| Закарпатська   | 348  | 0   | 348   | 161  | 1  | 160  | 245  | 1  | 244   | 109  | 0  | 109  |
| Запорізька   | 295  | 1   | 294   | 99   | 2  | 97   | 331  | 1  | 330   | 50   | 1  | 49   |
| Івано-Франківська  | 470  | 5   | 465   | 151  | 1  | 150  | 433  | 3  | 430   | 154  | 2  | 152  |
| Київська   | 867  | 7   | 860   | 195  | 4  | 191  | 745  | 7  | 738   | 146  | 1  | 145  |
| Кіровоградська   | 403  | 5   | 398   | 139  | 2  | 137  | 408  | 1  | 407   | 123  | 0  | 123  |
| Луганська  | 38   | 0   | 38    | 5  | 0  | 5    | 17   | 0  | 17    | 1  | 0  | 1    |
| Львівська  | 963  | 10  | 953   | 267  | 0  | 267  | 873  | 4  | 869   | 241  | 2  | 239  |
| Миколаївська   | 442  | 3   | 439   | 156  | 2  | 154  | 381  | 4  | 377   | 131  | 1  | 130  |
| Одеська  | 1002   | 10  | 992   | 223  | 1  | 222  | 962  | 7  | 955   | 207  | 3  | 204  |
| Полтавська   | 591  | 4   | 587   | 173  | 1  | 172  | 511  | 3  | 508   | 150  | 1  | 149  |
| Рівненська   | 422  | 5   | 417   | 111  | 1  | 110  | 359  | 1  | 358   | 129  | 1  | 128  |
| Сумська  | 478  | 6   | 472   | 121  | 0  | 121  | 442  | 4  | 438   | 115  | 0  | 115  |
| Тернопільська  | 374  | 2   | 372   | 155  | 1  | 154  | 323  | 2  | 321   | 116  | 1  | 115  |
| Харківська   | 699  | 6   | 693   | 57   | 1  | 56   | 544  | 6  | 538   | 46   | 0  | 46   |
| Херсонська   | 133  | 2   | 131   | 36   | 0  | 36   | 99   | 0  | 99    | 24   | 0  | 24   |
| Хмельницька  | 529  | 2   | 527   | 206  | 2  | 204  | 517  | 1  | 516   | 173  | 1  | 172  |
| Черкаська  | 513  | 4   | 509   | 206  | 0  | 206  | 507  | 1  | 506   | 200  | 1  | 199  |
| Чернівецька  | 258  | 1   | 257   | 78   | 0  | 78   | 227  | 4  | 223   | 84   | 3  | 81   |
| Чернігівська   | 448  | 7   | 441   | 135  | 4  | 131  | 419  | 2  | 417   | 134  | 2  | 132  |
| м. Київ  | 1540   | 13  | 1527  | 256  | 1  | 255  | 1153   | 14 | 1139  | 222  | 4  | 218  |
| м. Севастополь   |  |     |       |  |    |      |  |    |       |  |    |      |

| Таблиця 4 -<br>Оперативні<br>показники<br>2025 року | 3 числа вперше виявлених мали<br>стадію *, % |      |      |      |          | Не про-<br>жили року<br>з виявлених<br>в 2024 р.,<br>% | З них –<br>кількість<br>виявлених<br>посмертно | Охоплено<br>спец.ліку-<br>ванням<br>% | Морфо-<br>логічно<br>верифіко-<br>ваних,<br>% | Виявлено<br>на проф-<br>опіадах,<br>% | Перебувають на обліку,<br>кількість осіб** |      |        |
|---|--|------|------|------|----------|--|--|---------------------------------------|---|---------------------------------------|--|------|--------|
|   | I  | II   | III  | IV   | Не визн. |  |  |                                       |   |                                       | ♂  | ♀    | ♂      |
| Україна   | 23.3   | 45.9 | 16.4 | 11.2 | 2.9      | 6.9  |  | 82.1                                  | 94.7  | 25.9                                  | 177418                                     | 1033 | 176385 |
| АР Крим   |  |      |      |      |          |  |  |                                       |   |                                       |  |      |        |
| Вінницька   | 30.7   | 47.4 | 10.7 | 10.5 | 0.4      | 4.0  | -  | 81.7                                  | 90.4  | 39.6                                  | 7983                                       | 45   | 7938   |
| Волинська   | 27.0   | 40.8 | 15.1 | 15.1 | 1.6      | 7.0  | -  | 86.8                                  | 96.1  | 5.6                                   | 4187                                       | 16   | 4171   |
| Дніпропетровська                                    | 21.5   | 49.0 | 18.6 | 10.2 | 0.6      | 9.4  | 12   | 69.3                                  | 96.5  | 23.2                                  | 16838                                      | 83   | 16755  |
| Донецька  | 29.7   | 48.6 | 13.5 | 8.1  | -        |  |  | 77.0                                  | 73.7  | 2.7                                   |  |      |        |
| Житомирська   | 27.1   | 37.5 | 16.7 | 11.2 | 6.8      | 6.3  | -  | 80.5                                  | 99.5  | 7.4                                   | 5385                                       | 22   | 5363   |
| Закарпатська  | 14.7   | 41.3 | 26.2 | 17.3 | 0.4      | 9.8  | -  | 80.4                                  | 93.9  | 24.0                                  | 4151                                       | 25   | 4126   |
| Запорізька  | 22.7   | 44.4 | 15.0 | 11.8 | 5.8      | 7.2  | -  | 92.0                                  | 95.8  | 7.0                                   |  |      |        |
| Івано-Франківська                                   | 25.4   | 43.7 | 16.8 | 12.8 | 0.5      | 8.5  | 1  | 76.8                                  | 94.0  | 0.2                                   | 5218                                       | 41   | 5177   |
| Київська  | 23.9   | 49.5 | 15.6 | 8.3  | 2.4      | 7.9  | -  | 81.2                                  | 95.3  | 25.2                                  | 11014                                      | 67   | 10947  |
| Кіровоградська                                      | 20.9   | 47.1 | 16.3 | 15.7 | -        | 7.0  | 3  | 75.2                                  | 90.0  | 9.6                                   | 4865                                       | 29   | 4836   |
| Луганська   | 17.6   | 58.8 | 5.9  | -    | 17.6     |  |  | 76.5                                  | 100.0   | -                                     |  |      |        |
| Львівська   | 23.9   | 45.8 | 18.7 | 8.1  | 3.0      | 6.6  | -  | 79.2                                  | 94.6  | 27.7                                  | 12240                                      | 71   | 12169  |
| Миколаївська  | 26.5   | 44.7 | 12.8 | 6.4  | 9.5      | 6.4  | -  | 76.3                                  | 92.7  | 30.7                                  | 7072                                       | 35   | 7037   |
| Одеська   | 19.5   | 45.4 | 16.6 | 12.6 | 5.6      | 5.6  | 3  | 86.6                                  | 90.9  | 1.5                                   | 14718                                      | 102  | 14616  |
| Полтавська  | 17.5   | 48.8 | 19.8 | 12.1 | 0.8      | 6.1  | -  | 82.7                                  | 96.9  | 18.1                                  | 7656                                       | 44   | 7612   |
| Рівненська  | 22.6   | 45.6 | 17.8 | 13.5 | 0.6      | 3.2  | -  | 81.9                                  | 98.9  | 51.0                                  | 4674                                       | 36   | 4638   |
| Сумська   | 21.0   | 49.9 | 15.1 | 8.4  | 5.4      | 5.4  | -  | 81.7                                  | 90.5  | 65.7                                  | 6477                                       | 39   | 6438   |
| Тернопільська                                       | 12.2   | 54.1 | 17.2 | 15.2 | 1.0      | 11.5   | -  | 81.5                                  | 94.4  | 31.7                                  | 4260                                       | 20   | 4240   |
| Харківська  | 23.6   | 36.4 | 20.9 | 15.6 | 3.3      | 2.3  | -  | 91.3                                  | 96.7  | 3.9                                   | 16748                                      | 92   | 16656  |
| Херсонська  | 21.3   | 39.3 | 21.3 | 13.5 | 4.5      | 7.6  | -  | 77.5                                  | 97.0  | 10.1                                  |  |      |        |
| Хмельницька   | 16.3   | 63.9 | 12.2 | 7.0  | 0.2      | 6.1  | -  | 87.8                                  | 95.4  | 47.6                                  | 6470                                       | 25   | 6445   |
| Черкаська   | 21.3   | 46.1 | 13.4 | 13.4 | 5.6      | 12.7   | 7  | 78.1                                  | 93.1  | 0.9                                   | 7127                                       | 57   | 7070   |
| Чернівецька   | 15.3   | 40.9 | 24.7 | 18.1 | -        | 7.3  | -  | 91.6                                  | 93.4  | -                                     | 3746                                       | 35   | 3711   |
| Чернігівська  | 23.8   | 45.8 | 17.2 | 12.4 | 0.3      | 8.1  | 1  | 88.9                                  | 98.1  | 22.2                                  | 5099                                       | 22   | 5077   |
| м. Київ   | 34.5   | 39.1 | 12.2 | 8.6  | 5.4      | 6.0  | -  | 89.0                                  | 97.2  | 73.7                                  | 21490                                      | 127  | 21363  |
| м. Севастополь                                      |  |      |      |      |          |  |  |                                       |   |                                       |  |      |        |

\* для лімфом – стадія за Анн-Арбор класифікацією, для інших – стадія за TNM класифікацією

\*\* не охоплює дані Донецької, Запорізької, Луганської та Херсонської областей, а також АР Крим

| Таблиця 3 -<br>Захворюваність<br>і смертність<br>2024 - 2025 рр. | Уточнені дані  |   |      |   |   |      | Оперативні дані  |   |      |   |   |      |
|--|--|---|------|---|---|------|--|---|------|---|---|------|
|  | Кількість зареєстрованих випадків захворювання на ЗН у 2024 р. |   |      | Кількість зареєстрованих смертей від ЗН у 2024 р. |   |      | Кількість зареєстрованих випадків захворювання на ЗН у 2025 р. |   |      | Кількість зареєстрованих смертей від ЗН у 2025 р. |   |      |
|  | ♂  | ♀ | ♂    | ♂   | ♀ | ♂    | ♂  | ♀ | ♂    | ♂   | ♀ | ♂    |
| <b>Україна</b>   | 3426   |   | 3426 | 1157  |   | 1157 | 2741   |   | 2741 | 1088  |   | 1088 |
| АР Крим  |  |   |      |   |   |      |  |   |      |   |   |      |
| Вінницька  | 120  |   | 120  | 49  |   | 49   | 112  |   | 112  | 30  |   | 30   |
| Волинська  | 69   |   | 69   | 41  |   | 41   | 73   |   | 73   | 35  |   | 35   |
| Дніпропетровська   | 333  |   | 333  | 125   |   | 125  | 309  |   | 309  | 144   |   | 144  |
| Донецька   | 37   |   | 37   | 10  |   | 10   | 17   |   | 17   | 9   |   | 9    |
| Житомирська  | 160  |   | 160  | 65  |   | 65   | 116  |   | 116  | 48  |   | 48   |
| Закарпатська   | 169  |   | 169  | 53  |   | 53   | 119  |   | 119  | 53  |   | 53   |
| Запорізька   | 69   |   | 69   | 11  |   | 11   | 55   |   | 55   | 6   |   | 6    |
| Івано-Франківська  | 117  |   | 117  | 55  |   | 55   | 143  |   | 143  | 52  |   | 52   |
| Київська   | 205  |   | 205  | 55  |   | 55   | 124  |   | 124  | 63  |   | 63   |
| Кіровоградська   | 153  |   | 153  | 38  |   | 38   | 104  |   | 104  | 58  |   | 58   |
| Луганська  | 13   |   | 13   | 1   |   | 1    | 5  |   | 5    | 0   |   | 0    |
| Львівська  | 242  |   | 242  | 77  |   | 77   | 229  |   | 229  | 63  |   | 63   |
| Миколаївська   | 111  |   | 111  | 43  |   | 43   | 77   |   | 77   | 41  |   | 41   |
| Одеська  | 210  |   | 210  | 80  |   | 80   | 186  |   | 186  | 68  |   | 68   |
| Полтавська   | 141  |   | 141  | 57  |   | 57   | 110  |   | 110  | 56  |   | 56   |
| Рівненська   | 115  |   | 115  | 37  |   | 37   | 73   |   | 73   | 28  |   | 28   |
| Сумська  | 110  |   | 110  | 32  |   | 32   | 74   |   | 74   | 33  |   | 33   |
| Тернопільська  | 118  |   | 118  | 41  |   | 41   | 95   |   | 95   | 36  |   | 36   |
| Харківська   | 149  |   | 149  | 17  |   | 17   | 130  |   | 130  | 10  |   | 10   |
| Херсонська   | 43   |   | 43   | 11  |   | 11   | 18   |   | 18   | 6   |   | 6    |
| Хмельницька  | 176  |   | 176  | 67  |   | 67   | 132  |   | 132  | 67  |   | 67   |
| Черкаська  | 137  |   | 137  | 74  |   | 74   | 113  |   | 113  | 45  |   | 45   |
| Чернівецька  | 61   |   | 61   | 21  |   | 21   | 53   |   | 53   | 31  |   | 31   |
| Чернігівська   | 100  |   | 100  | 44  |   | 44   | 84   |   | 84   | 58  |   | 58   |
| м. Київ  | 268  |   | 268  | 53  |   | 53   | 190  |   | 190  | 48  |   | 48   |
| м. Севастополь   |  |   |      |   |   |      |  |   |      |   |   |      |

| Таблиця 4 -<br>Оперативні<br>показники<br>2025 року | 3 числа вперше виявлених мали стадію *, % |      |      |      |          | Не прожили року з виявлених в 2024 р., % | З них – кількість виявлених по смертно | Охоплено спец. лікуванню, % | Морфологічно верифікованих, % | Виявлено на профоглядах, % | Перебувають на обліку, кількість осіб** |   |       |
|---|---|------|------|------|----------|--|--|-----------------------------|-------------------------------|----------------------------|---|---|-------|
|   | I   | II   | III  | IV   | Не визн. |  |  |                             |                               |                            | ♂                                       | ♀ | ♂     |
| <b>Україна</b>                                      | 32.4                                      | 22.4 | 26.7 | 10.7 | 7.0      | 13.9                                     |  | 77.1                        | 96.1                          | 18.3                       | 57419                                   |   | 57419 |
| АР Крим   |   |      |      |      |          |  |  |                             |                               |                            |   |   |       |
| Вінницька   | 30.9                                      | 19.6 | 25.8 | 23.7 | -        | 10.2                                     | -                                      | 79.4                        | 98.2                          | 24.7                       | 2991                                    |   | 2991  |
| Волинська   | 33.3                                      | 31.9 | 17.4 | 17.4 | -        | 24.2                                     | 1                                      | 81.2                        | 98.6                          | -                          | 2037                                    |   | 2037  |
| Дніпропетровська                                    | 32.1                                      | 25.3 | 29.4 | 11.9 | 0.7      | 19.2                                     | 3                                      | 64.5                        | 94.2                          | 10.6                       | 4566                                    |   | 4566  |
| Донецька  | 31.3                                      | 25.0 | 31.3 | 12.5 | -        |  |  | 75.0                        | 88.2                          | 6.3                        |   |   |       |
| Житомирська   | 41.1                                      | 18.8 | 24.1 | 11.6 | 2.7      | 15.5                                     | -                                      | 86.6                        | 99.1                          | 6.3                        | 2591                                    |   | 2591  |
| Закарпатська  | 35.4                                      | 21.2 | 33.6 | 8.8  | -        | 15.4                                     | -                                      | 83.2                        | 97.5                          | 31.0                       | 2178                                    |   | 2178  |
| Запорізька  | 25.9                                      | 18.5 | 33.3 | 5.6  | 16.7     | 2.9                                      | -                                      | 77.8                        | 96.4                          | 3.7                        |   |   |       |
| Івано-Франківська                                   | 35.9                                      | 19.7 | 34.5 | 9.2  | -        | 15.5                                     | -                                      | 71.1                        | 97.9                          | -                          | 2106                                    |   | 2106  |
| Київська  | 36.8                                      | 17.1 | 31.6 | 6.8  | 6.8      | 14.4                                     | -                                      | 77.8                        | 91.9                          | 22.2                       | 3550                                    |   | 3550  |
| Кіровоградська                                      | 48.5                                      | 13.9 | 32.7 | 5.0  | -        | 16.6                                     | 4                                      | 82.2                        | 95.2                          | 12.9                       | 2033                                    |   | 2033  |
| Луганська   | -   | 40.0 | -    | 20.0 | 40.0     |  |  | 60.0                        | 100.0                         | -                          |   |   |       |
| Львівська   | 36.7                                      | 23.4 | 25.2 | 10.1 | 3.7      | 11.5                                     | -                                      | 81.2                        | 98.3                          | 17.4                       | 4504                                    |   | 4504  |
| Миколаївська  | 18.4                                      | 18.4 | 23.7 | 6.6  | 32.9     | 12.0                                     | -                                      | 73.7                        | 94.8                          | 34.2                       | 2057                                    |   | 2057  |
| Одеська   | 18.4                                      | 27.4 | 33.0 | 10.1 | 10.6     | 12.7                                     | 2                                      | 82.1                        | 89.2                          | 1.7                        | 4516                                    |   | 4516  |
| Полтавська  | 27.2                                      | 22.3 | 38.8 | 8.7  | 2.9      | 13.3                                     | -                                      | 75.7                        | 94.5                          | 15.5                       | 2531                                    |   | 2531  |
| Рівненська  | 28.8                                      | 28.8 | 25.8 | 6.1  | 10.6     | 6.7                                      | -                                      | 81.8                        | 98.6                          | 30.3                       | 1909                                    |   | 1909  |
| Сумська   | 28.2                                      | 25.4 | 25.4 | 14.1 | 4.2      | 12.4                                     | -                                      | 88.7                        | 98.6                          | 50.7                       | 1838                                    |   | 1838  |
| Тернопільська                                       | 34.4                                      | 30.1 | 16.1 | 18.3 | -        | 16.5                                     | -                                      | 83.9                        | 96.8                          | 38.7                       | 1934                                    |   | 1934  |
| Харківська  | 13.1                                      | 8.2  | 20.5 | 4.1  | 52.5     | 2.8                                      | -                                      | 65.6                        | 98.5                          | 2.5                        | 4194                                    |   | 4194  |
| Херсонська  | 12.5                                      | 31.3 | 31.3 | 25.0 | -        | 9.8                                      | -                                      | 62.5                        | 100.0                         | 25.0                       |   |   |       |
| Хмельницька   | 36.4                                      | 48.1 | 10.1 | 3.9  | 0.8      | 16.1                                     | -                                      | 76.7                        | 96.2                          | 40.3                       | 2196                                    |   | 2196  |
| Черкаська   | 41.0                                      | 11.4 | 35.2 | 6.7  | 5.7      | 19.4                                     | -                                      | 81.0                        | 93.8                          | 1.0                        | 2610                                    |   | 2610  |
| Чернівецька   | 35.3                                      | 19.6 | 29.4 | 15.7 | -        | 13.6                                     | -                                      | 86.3                        | 90.6                          | -                          | 1577                                    |   | 1577  |
| Чернігівська  | 20.5                                      | 12.8 | 26.9 | 34.6 | 5.1      | 26.3                                     | 1                                      | 74.4                        | 96.4                          | 7.7                        | 1356                                    |   | 1356  |
| м. Київ   | 45.3                                      | 19.4 | 15.3 | 7.6  | 11.2     | 9.2                                      | -                                      | 75.3                        | 100.0                         | 55.3                       | 4145                                    |   | 4145  |
| м. Севастополь                                      |   |      |      |      |          |  |  |                             |                               |                            |   |   |       |

\* для лімфом – стадія за Анн-Арбор класифікацією, для інших – стадія за TNM класифікацією

\*\* не охоплені дані Донецької, Запорізької, Луганської та Херсонської областей, а також АР Крим

| Таблиця 3 -<br>Захворюваність<br>і смертність<br>2024 - 2025 рр. | Уточнені дані  |   |      |   |   |      | Оперативні дані  |   |      |   |   |      |
|--|--|---|------|---|---|------|--|---|------|---|---|------|
|  | Кількість зареєстрованих випадків захворювання на ЗН у 2024 р. |   |      | Кількість зареєстрованих смертей від ЗН у 2024 р. |   |      | Кількість зареєстрованих випадків захворювання на ЗН у 2025 р. |   |      | Кількість зареєстрованих смертей від ЗН у 2025 р. |   |      |
|  | ♂  | ♀ | ♂    | ♂   | ♀ | ♂    | ♂  | ♀ | ♂    | ♂   | ♀ | ♂    |
| Україна  | 6643   |   | 6643 | 1210  |   | 1210 | 5767   |   | 5767 | 1144  |   | 1144 |
| АР Крим  |  |   |      |   |   |      |  |   |      |   |   |      |
| Вінницька  | 316  |   | 316  | 50  |   | 50   | 277  |   | 277  | 49  |   | 49   |
| Волинська  | 200  |   | 200  | 44  |   | 44   | 177  |   | 177  | 29  |   | 29   |
| Дніпропетровська   | 597  |   | 597  | 157   |   | 157  | 527  |   | 527  | 136   |   | 136  |
| Донецька   | 67   |   | 67   | 11  |   | 11   | 34   |   | 34   | 3   |   | 3    |
| Житомирська  | 265  |   | 265  | 54  |   | 54   | 254  |   | 254  | 51  |   | 51   |
| Закарпатська   | 187  |   | 187  | 47  |   | 47   | 149  |   | 149  | 34  |   | 34   |
| Запорізька   | 160  |   | 160  | 17  |   | 17   | 131  |   | 131  | 16  |   | 16   |
| Івано-Франківська  | 237  |   | 237  | 59  |   | 59   | 266  |   | 266  | 52  |   | 52   |
| Київська   | 420  |   | 420  | 57  |   | 57   | 346  |   | 346  | 59  |   | 59   |
| Кіровоградська   | 186  |   | 186  | 28  |   | 28   | 189  |   | 189  | 41  |   | 41   |
| Луганська  | 23   |   | 23   | 0   |   | 0    | 11   |   | 11   | 0   |   | 0    |
| Львівська  | 480  |   | 480  | 74  |   | 74   | 494  |   | 494  | 103   |   | 103  |
| Миколаївська   | 179  |   | 179  | 45  |   | 45   | 158  |   | 158  | 47  |   | 47   |
| Одеська  | 397  |   | 397  | 57  |   | 57   | 289  |   | 289  | 62  |   | 62   |
| Полтавська   | 257  |   | 257  | 60  |   | 60   | 197  |   | 197  | 45  |   | 45   |
| Рівненська   | 243  |   | 243  | 52  |   | 52   | 210  |   | 210  | 32  |   | 32   |
| Сумська  | 242  |   | 242  | 54  |   | 54   | 194  |   | 194  | 43  |   | 43   |
| Тернопільська  | 192  |   | 192  | 46  |   | 46   | 195  |   | 195  | 53  |   | 53   |
| Харківська   | 319  |   | 319  | 16  |   | 16   | 270  |   | 270  | 16  |   | 16   |
| Херсонська   | 69   |   | 69   | 18  |   | 18   | 47   |   | 47   | 9   |   | 9    |
| Хмельницька  | 284  |   | 284  | 64  |   | 64   | 290  |   | 290  | 65  |   | 65   |
| Черкаська  | 288  |   | 288  | 55  |   | 55   | 252  |   | 252  | 62  |   | 62   |
| Чернівецька  | 138  |   | 138  | 24  |   | 24   | 128  |   | 128  | 30  |   | 30   |
| Чернігівська   | 255  |   | 255  | 49  |   | 49   | 185  |   | 185  | 41  |   | 41   |
| м. Київ  | 642  |   | 642  | 72  |   | 72   | 497  |   | 497  | 66  |   | 66   |
| м. Севастополь   |  |   |      |   |   |      |  |   |      |   |   |      |

| Таблиця 4 -<br>Оперативні<br>показники<br>2025 року | 3 числа вперше виявлених мали стадію *, % |      |      |      |          | Не прожили року з виявлених в 2024 р., % | З них – кількість виявлених помертньо | Охоплено спец. лікуванням % | Морфологічно верифікованих, % | Виявлено на профоглядах, % | Перебувають на обліку, кількість осіб** |   |       |
|---|---|------|------|------|----------|--|---------------------------------------|-----------------------------|-------------------------------|----------------------------|---|---|-------|
|   | I   | II   | III  | IV   | Не визн. |  |                                       |                             |                               |                            | ♂                                       | ♀ | ♂     |
| Україна   | 66.2                                      | 8.9  | 9.1  | 5.1  | 6.0      | 6.9                                      |                                       | 85.2                        | 98.0                          | 21.0                       | 91091                                   |   | 91091 |
| АР Крим   |   |      |      |      |          |  |                                       |                             |                               |                            |   |   |       |
| Вінницька   | 74.6                                      | 9.0  | 6.6  | 4.9  | -        | 5.7                                      | -                                     | 86.1                        | 98.2                          | 21.7                       | 4897                                    |   | 4897  |
| Волинська   | 59.6                                      | 12.7 | 10.2 | 6.6  | 4.2      | 10.2                                     | 2                                     | 83.1                        | 99.4                          | -                          | 2497                                    |   | 2497  |
| Дніпропетровська                                    | 70.7                                      | 9.0  | 14.7 | 4.1  | 0.6      | 11.2                                     | 7                                     | 73.5                        | 97.9                          | 12.2                       | 7293                                    |   | 7293  |
| Донецька  | 78.8                                      | 6.1  | 6.1  | 3.0  | 6.1      |  |                                       | 75.8                        | 88.2                          | -                          |   |   |       |
| Житомирська   | 71.6                                      | 8.1  | 5.0  | 8.6  | 1.4      | 6.3                                      | -                                     | 91.4                        | 100.0                         | 5.0                        | 3064                                    |   | 3064  |
| Закарпатська  | 73.5                                      | 5.1  | 7.4  | 7.4  | 0.7      | 10.9                                     | 2                                     | 84.6                        | 98.7                          | 18.4                       | 2134                                    |   | 2134  |
| Запорізька  | 48.8                                      | 9.1  | 8.3  | 5.0  | 25.6     | 6.3                                      | -                                     | 83.5                        | 96.2                          | 5.8                        |   |   |       |
| Івано-Франківська                                   | 75.4                                      | 4.4  | 6.5  | 4.8  | 2.8      | 8.8                                      | 1                                     | 88.7                        | 98.5                          | -                          | 3194                                    |   | 3194  |
| Київська  | 67.1                                      | 5.4  | 12.7 | 8.5  | 1.6      | 4.9                                      | -                                     | 88.9                        | 97.4                          | 20.9                       | 5900                                    |   | 5900  |
| Кіровоградська                                      | 62.1                                      | 22.4 | 8.0  | 2.9  | -        | 7.3                                      | 3                                     | 92.0                        | 97.9                          | 6.9                        | 3198                                    |   | 3198  |
| Луганська   | 45.5                                      | 18.2 | 18.2 | -    | 18.2     |  |                                       | 90.9                        | 100.0                         | -                          |   |   |       |
| Львівська   | 72.5                                      | 3.6  | 10.3 | 6.5  | 3.1      | 7.2                                      | 2                                     | 90.0                        | 98.0                          | 11.8                       | 6458                                    |   | 6458  |
| Миколаївська  | 47.3                                      | 10.8 | 6.8  | 2.7  | 31.1     | 5.8                                      | -                                     | 82.4                        | 99.4                          | 35.8                       | 2937                                    |   | 2937  |
| Одеська   | 60.8                                      | 11.6 | 8.6  | 7.8  | 7.5      | 5.4                                      | -                                     | 87.7                        | 96.5                          | 0.4                        | 5961                                    |   | 5961  |
| Полтавська  | 69.1                                      | 15.5 | 6.6  | 4.4  | 1.7      | 6.4                                      | -                                     | 86.7                        | 98.5                          | 13.3                       | 4113                                    |   | 4113  |
| Рівненська  | 68.4                                      | 12.2 | 5.6  | 2.0  | 6.1      | 5.8                                      | -                                     | 83.7                        | 100.0                         | 30.1                       | 2805                                    |   | 2805  |
| Сумська   | 72.7                                      | 9.7  | 5.1  | 3.4  | 1.7      | 6.7                                      | -                                     | 89.2                        | 96.9                          | 76.7                       | 3164                                    |   | 3164  |
| Тернопільська                                       | 65.6                                      | 6.6  | 15.3 | 6.0  | 1.1      | 8.0                                      | -                                     | 84.7                        | 99.5                          | 24.6                       | 3219                                    |   | 3219  |
| Харківська  | 39.3                                      | 7.7  | 3.6  | 4.9  | 38.9     | 1.4                                      | -                                     | 64.4                        | 98.5                          | 2.0                        | 8169                                    |   | 8169  |
| Херсонська  | 53.5                                      | 16.3 | 11.6 | 11.6 | 2.3      | 7.7                                      | -                                     | 81.4                        | 100.0                         | 14.0                       |   |   |       |
| Хмельницька   | 61.7                                      | 15.3 | 13.1 | 4.0  | -        | 10.0                                     | -                                     | 87.6                        | 94.8                          | 32.5                       | 3545                                    |   | 3545  |
| Черкаська   | 70.0                                      | 7.6  | 8.5  | 4.5  | 4.0      | 6.9                                      | -                                     | 90.6                        | 97.2                          | 0.4                        | 3645                                    |   | 3645  |
| Чернівецька   | 59.7                                      | 7.6  | 14.3 | 4.2  | 6.7      | 7.2                                      | -                                     | 88.2                        | 97.7                          | -                          | 2213                                    |   | 2213  |
| Чернігівська  | 74.3                                      | 6.0  | 6.6  | 4.2  | 4.8      | 7.6                                      | 3                                     | 92.2                        | 97.8                          | 18.6                       | 2872                                    |   | 2872  |
| м. Київ   | 69.3                                      | 5.7  | 8.2  | 2.6  | 7.5      | 5.0                                      | 1                                     | 86.8                        | 99.0                          | 82.3                       | 9813                                    |   | 9813  |
| м. Севастополь                                      |   |      |      |      |          |  |                                       |                             |                               |                            |   |   |       |

\* для лімфом – стадія за Анн-Арбор класифікацією, для інших – стадія за TNM класифікацією

\*\* не охоплює дані Донецької, Запорізької, Луганської та Херсонської областей, а також АР Крим

| Таблиця 3 -<br>Захворюваність<br>і смертність<br>2024 - 2025 рр. | Уточнені дані  |   |      |   |   |      | Оперативні дані  |   |      |   |   |      |
|--|--|---|------|---|---|------|--|---|------|---|---|------|
|  | Кількість зареєстрованих випадків захворювання на ЗН у 2024 р. |   |      | Кількість зареєстрованих смертей від ЗН у 2024 р. |   |      | Кількість зареєстрованих випадків захворювання на ЗН у 2025 р. |   |      | Кількість зареєстрованих смертей від ЗН у 2025 р. |   |      |
|  | ♂  | ♀ | ♂    | ♂   | ♀ | ♂    | ♂  | ♀ | ♂    | ♂   | ♀ | ♂    |
| <b>Україна</b>   | 2831   |   | 2831 | 1271  |   | 1271 | 2361   |   | 2361 | 1121  |   | 1121 |
| АР Крим  |  |   |      |   |   |      |  |   |      |   |   |      |
| Вінницька  | 126  |   | 126  | 60  |   | 60   | 106  |   | 106  | 55  |   | 55   |
| Волинська  | 80   |   | 80   | 44  |   | 44   | 87   |   | 87   | 41  |   | 41   |
| Дніпропетровська   | 248  |   | 248  | 147   |   | 147  | 200  |   | 200  | 132   |   | 132  |
| Донецька   | 21   |   | 21   | 14  |   | 14   | 22   |   | 22   | 6   |   | 6    |
| Житомирська  | 113  |   | 113  | 54  |   | 54   | 88   |   | 88   | 48  |   | 48   |
| Закарпатська   | 83   |   | 83   | 59  |   | 59   | 54   |   | 54   | 39  |   | 39   |
| Запорізька   | 77   |   | 77   | 22  |   | 22   | 75   |   | 75   | 20  |   | 20   |
| Івано-Франківська  | 98   |   | 98   | 71  |   | 71   | 108  |   | 108  | 58  |   | 58   |
| Київська   | 190  |   | 190  | 53  |   | 53   | 141  |   | 141  | 67  |   | 67   |
| Кіровоградська   | 82   |   | 82   | 50  |   | 50   | 56   |   | 56   | 35  |   | 35   |
| Луганська  | 7  |   | 7    | 0   |   | 0    | 5  |   | 5    | 0   |   | 0    |
| Львівська  | 225  |   | 225  | 90  |   | 90   | 183  |   | 183  | 83  |   | 83   |
| Миколаївська   | 75   |   | 75   | 28  |   | 28   | 62   |   | 62   | 47  |   | 47   |
| Одеська  | 206  |   | 206  | 64  |   | 64   | 160  |   | 160  | 41  |   | 41   |
| Полтавська   | 99   |   | 99   | 57  |   | 57   | 94   |   | 94   | 31  |   | 31   |
| Рівненська   | 109  |   | 109  | 65  |   | 65   | 103  |   | 103  | 41  |   | 41   |
| Сумська  | 80   |   | 80   | 39  |   | 39   | 70   |   | 70   | 32  |   | 32   |
| Тернопільська  | 83   |   | 83   | 49  |   | 49   | 84   |   | 84   | 47  |   | 47   |
| Харківська   | 109  |   | 109  | 18  |   | 18   | 88   |   | 88   | 11  |   | 11   |
| Херсонська   | 28   |   | 28   | 13  |   | 13   | 22   |   | 22   | 9   |   | 9    |
| Хмельницька  | 128  |   | 128  | 62  |   | 62   | 115  |   | 115  | 61  |   | 61   |
| Черкаська  | 110  |   | 110  | 61  |   | 61   | 111  |   | 111  | 64  |   | 64   |
| Чернівецька  | 73   |   | 73   | 22  |   | 22   | 45   |   | 45   | 31  |   | 31   |
| Чернігівська   | 101  |   | 101  | 46  |   | 46   | 88   |   | 88   | 50  |   | 50   |
| м. Київ  | 280  |   | 280  | 83  |   | 83   | 194  |   | 194  | 72  |   | 72   |
| м. Севастополь   |  |   |      |   |   |      |  |   |      |   |   |      |

| Таблиця 4 -<br>Оперативні<br>показники<br>2025 року | 3 числа вперше виявлених мали стадію *, % |            |             |             |            | Не прожили року з виявлених в 2024 р., % | З них – кількість виявлених по смертно | Охоплено спец. ліку ванням, % | Морфологічно верифікованих, % | Виявлено на профоглядах, % | Перебувають на обліку, кількість осіб** |   |              |
|---|---|------------|-------------|-------------|------------|--|--|-------------------------------|-------------------------------|----------------------------|---|---|--------------|
|   | I   | II         | III         | IV          | Не визн.   |  |  |                               |                               |                            | ♂                                       | ♀ | ♂            |
| <b>Україна</b>                                      | <b>23.1</b>                               | <b>7.2</b> | <b>40.0</b> | <b>20.3</b> | <b>7.2</b> | <b>18.9</b>                              |  | <b>82.2</b>                   | <b>89.9</b>                   | <b>9.2</b>                 | <b>32405</b>                            |   | <b>32405</b> |
| АР Крим   |   |            |             |             |            |  |  |                               |                               |                            |   |   |              |
| Вінницька   | 23.3                                      | 5.6        | 43.3        | 24.4        | -          | 15.5                                     | -                                      | 76.7                          | 88.7                          | 16.7                       | 1559                                    |   | 1559         |
| Волинська   | 21.0                                      | 17.3       | 35.8        | 13.6        | 9.9        | 24.0                                     | 1                                      | 79.0                          | 94.3                          | -                          | 955                                     |   | 955          |
| Дніпропетровська                                    | 15.2                                      | 6.5        | 47.3        | 21.7        | 6.5        | 22.9                                     | 2                                      | 73.4                          | 88.0                          | 5.4                        | 2374                                    |   | 2374         |
| Донецька  | 27.3                                      | 13.6       | 36.4        | 18.2        | -          |  |  | 81.8                          | 68.2                          | -                          |   |   |              |
| Житомирська   | 21.0                                      | 7.4        | 35.8        | 33.3        | -          | 27.5                                     | -                                      | 84.0                          | 95.5                          | 2.5                        | 1027                                    |   | 1027         |
| Закарпатська  | 14.3                                      | 8.2        | 55.1        | 22.4        | -          | 26.3                                     | 3                                      | 79.6                          | 87.0                          | 6.1                        | 791                                     |   | 791          |
| Запорізька  | 22.2                                      | 6.9        | 30.6        | 20.8        | 18.1       | 10.3                                     | -                                      | 86.1                          | 72.0                          | 4.2                        |   |   |              |
| Івано-Франківська                                   | 25.5                                      | 1.0        | 38.2        | 32.4        | 2.0        | 28.3                                     | -                                      | 86.3                          | 90.7                          | -                          | 963                                     |   | 963          |
| Київська  | 30.5                                      | 6.9        | 40.5        | 16.8        | 4.6        | 14.9                                     | 1                                      | 86.3                          | 91.5                          | 9.2                        | 2270                                    |   | 2270         |
| Кіровоградська                                      | 26.4                                      | 7.5        | 41.5        | 20.8        | -          | 25.9                                     | 2                                      | 90.6                          | 89.3                          | 1.9                        | 984                                     |   | 984          |
| Луганська   | -   | 25.0       | 50.0        | -           | 25.0       |  |  | 100.0                         | 100.0                         | -                          |   |   |              |
| Львівська   | 27.1                                      | 7.1        | 39.4        | 15.3        | 9.4        | 17.7                                     | 1                                      | 85.9                          | 90.2                          | 5.3                        | 2578                                    |   | 2578         |
| Миколаївська  | 17.9                                      | 7.1        | 32.1        | 26.8        | 16.1       | 16.4                                     | -                                      | 69.6                          | 90.3                          | 23.2                       | 1092                                    |   | 1092         |
| Одеська   | 19.6                                      | 4.7        | 44.6        | 17.6        | 11.5       | 16.8                                     | 3                                      | 84.5                          | 95.0                          | -                          | 2541                                    |   | 2541         |
| Полтавська  | 31.8                                      | 11.8       | 30.6        | 21.2        | 3.5        | 21.7                                     | -                                      | 81.2                          | 86.2                          | 8.2                        | 1396                                    |   | 1396         |
| Рівненська  | 16.0                                      | 9.6        | 43.6        | 16.0        | 11.7       | 19.4                                     | -                                      | 85.1                          | 90.3                          | 13.8                       | 1051                                    |   | 1051         |
| Сумська   | 22.6                                      | 19.4       | 32.3        | 16.1        | 8.1        | 9.5                                      | -                                      | 80.6                          | 87.1                          | 24.2                       | 1255                                    |   | 1255         |
| Тернопільська                                       | 19.2                                      | 6.4        | 46.2        | 23.1        | 3.8        | 26.6                                     | 3                                      | 84.6                          | 92.9                          | 17.9                       | 1007                                    |   | 1007         |
| Харківська  | 20.3                                      | 6.3        | 39.2        | 24.1        | 10.1       | 7.8                                      | -                                      | 82.3                          | 90.9                          | 2.5                        | 2892                                    |   | 2892         |
| Херсонська  | 20.0                                      | 10.0       | 20.0        | 50.0        | -          | 22.2                                     | 1                                      | 70.0                          | 72.7                          | 5.0                        |   |   |              |
| Хмельницька   | 24.0                                      | 5.8        | 52.9        | 10.6        | 3.8        | 22.8                                     | -                                      | 88.5                          | 92.2                          | 17.3                       | 1171                                    |   | 1171         |
| Черкаська   | 32.7                                      | 4.1        | 34.7        | 19.4        | 7.1        | 26.5                                     | 2                                      | 75.5                          | 79.3                          | -                          | 1471                                    |   | 1471         |
| Чернівецька   | 31.1                                      | 2.2        | 37.8        | 17.8        | 6.7        | 12.1                                     | -                                      | 86.7                          | 95.6                          | -                          | 738                                     |   | 738          |
| Чернігівська  | 31.3                                      | 3.8        | 32.5        | 26.3        | -          | 19.1                                     | 1                                      | 86.3                          | 97.7                          | 13.8                       | 969                                     |   | 969          |
| м. Київ   | 20.7                                      | 7.3        | 37.8        | 15.2        | 16.5       | 13.7                                     | -                                      | 81.7                          | 94.8                          | 29.9                       | 3321                                    |   | 3321         |
| м. Севастополь                                      |   |            |             |             |            |  |  |                               |                               |                            |   |   |              |

\* для лімфом – стадія за Анн-Арбор класифікацією, для інших – стадія за TNM класифікацією

\*\* не охоплює дані Донецької, Запорізької, Луганської та Херсонської областей, а також АР Крим

| Таблиця 3 -<br>Захворюваність<br>і смертність<br>2024 - 2025 рр. | Уточнені дані  |      |   |   |      |   | Оперативні дані  |      |   |   |      |   |
|--|--|------|---|---|------|---|--|------|---|---|------|---|
|  | Кількість зареєстрованих випадків захворювання на ЗН у 2024 р. |      |   | Кількість зареєстрованих смертей від ЗН у 2024 р. |      |   | Кількість зареєстрованих випадків захворювання на ЗН у 2025 р. |      |   | Кількість зареєстрованих смертей від ЗН у 2025 р. |      |   |
|  | ♂  | ♀    | ▲ | ♂   | ♀    | ▲ | ♂  | ♀    | ▲ | ♂   | ♀    | ▲ |
| Україна  | 9934   | 9934 |   | 2646  | 2646 |   | 8390   | 8390 |   | 2604  | 2604 |   |
| АР Крим  |  |      |   |   |      |   |  |      |   |   |      |   |
| Вінницька  | 465  | 465  |   | 124   | 124  |   | 376  | 376  |   | 118   | 118  |   |
| Волинська  | 257  | 257  |   | 83  | 83   |   | 251  | 251  |   | 100   | 100  |   |
| Дніпропетровська   | 845  | 845  |   | 305   | 305  |   | 787  | 787  |   | 302   | 302  |   |
| Донецька   | 53   | 53   |   | 24  | 24   |   | 17   | 17   |   | 14  | 14   |   |
| Житомирська  | 407  | 407  |   | 93  | 93   |   | 402  | 402  |   | 98  | 98   |   |
| Закарпатська   | 205  | 205  |   | 112   | 112  |   | 183  | 183  |   | 100   | 100  |   |
| Запорізька   | 279  | 279  |   | 54  | 54   |   | 148  | 148  |   | 44  | 44   |   |
| Івано-Франківська  | 386  | 386  |   | 122   | 122  |   | 298  | 298  |   | 124   | 124  |   |
| Київська   | 392  | 392  |   | 119   | 119  |   | 367  | 367  |   | 109   | 109  |   |
| Кіровоградська   | 305  | 305  |   | 105   | 105  |   | 277  | 277  |   | 93  | 93   |   |
| Луганська  | 14   | 14   |   | 2   | 2    |   | 7  | 7    |   | 0   | 0    |   |
| Львівська  | 957  | 957  |   | 187   | 187  |   | 844  | 844  |   | 183   | 183  |   |
| Миколаївська   | 269  | 269  |   | 83  | 83   |   | 217  | 217  |   | 91  | 91   |   |
| Одеська  | 735  | 735  |   | 156   | 156  |   | 614  | 614  |   | 115   | 115  |   |
| Полтавська   | 404  | 404  |   | 123   | 123  |   | 310  | 310  |   | 102   | 102  |   |
| Рівненська   | 251  | 251  |   | 71  | 71   |   | 205  | 205  |   | 85  | 85   |   |
| Сумська  | 385  | 385  |   | 102   | 102  |   | 312  | 312  |   | 87  | 87   |   |
| Тернопільська  | 314  | 314  |   | 93  | 93   |   | 327  | 327  |   | 104   | 104  |   |
| Харківська   | 427  | 427  |   | 43  | 43   |   | 300  | 300  |   | 31  | 31   |   |
| Херсонська   | 134  | 134  |   | 31  | 31   |   | 111  | 111  |   | 30  | 30   |   |
| Хмельницька  | 424  | 424  |   | 120   | 120  |   | 374  | 374  |   | 157   | 157  |   |
| Черкаська  | 475  | 475  |   | 162   | 162  |   | 398  | 398  |   | 166   | 166  |   |
| Чернівецька  | 212  | 212  |   | 46  | 46   |   | 158  | 158  |   | 70  | 70   |   |
| Чернігівська   | 282  | 282  |   | 101   | 101  |   | 262  | 262  |   | 104   | 104  |   |
| м. Київ  | 1057   | 1057 |   | 185   | 185  |   | 845  | 845  |   | 177   | 177  |   |
| м. Севастополь   |  |      |   |   |      |   |  |      |   |   |      |   |

| Таблиця 4 -<br>Оперативні<br>показники<br>2025 року | 3 числа вперше виявлених мали стадію *, % |      |      |      |          | Не про-<br>жили року<br>з виявлених<br>в 2024 р.,<br>% | З них –<br>кількість<br>виявлених<br>посмертно | Охоплено<br>спец.ліку-<br>ванням<br>% | Морфо-<br>логічно<br>верифіко-<br>ваних,<br>% | Виявлено<br>на проф-<br>олядах,<br>% | Перебувають на обліку,<br>кількість осіб** |       |   |
|---|---|------|------|------|----------|--|--|---------------------------------------|---|--------------------------------------|--|-------|---|
|   | I   | II   | III  | IV   | Не визн. |  |  |                                       |   |                                      | ♂  | ♀     | ▲ |
| Україна   | 0.2                                       | 43.3 | 18.5 | 32.9 | 5.0      | 9.2  |  | 77.7                                  | 93.6  | 9.4                                  | 61873                                      | 61873 |   |
| АР Крим   |   |      |      |      |          |  |  |                                       |   |                                      |  |       |   |
| Вінницька   | 0.3                                       | 41.4 | 21.9 | 36.4 | -        | 5.3  | -  | 84.0                                  | 96.0  | 25.4                                 | 2762                                       | 2762  |   |
| Волинська   | 0.4                                       | 41.7 | 18.3 | 37.8 | 1.7      | 10.2   | 2  | 84.8                                  | 88.0  | 1.3                                  | 1486                                       | 1486  |   |
| Дніпропетровська                                    | 0.3                                       | 54.3 | 13.5 | 30.5 | 1.1      | 12.1   | 4  | 66.7                                  | 93.8  | 1.8                                  | 4968                                       | 4968  |   |
| Донецька  | -   | 29.4 | -    | 64.7 | 5.9      |  |  | 52.9                                  | 52.9  | 11.8                                 |  |       |   |
| Житомирська   | -   | 48.2 | 11.9 | 30.7 | 9.1      | 6.8  | -  | 52.9                                  | 97.8  | 3.0                                  | 1884                                       | 1884  |   |
| Закарпатська  | 1.2                                       | 31.8 | 14.7 | 50.0 | 2.4      | 17.4   | 1  | 58.8                                  | 91.8  | -                                    | 1208                                       | 1208  |   |
| Запорізька  | 0.7                                       | 40.1 | 14.6 | 40.1 | 4.4      | 7.6  | 2  | 70.8                                  | 92.6  | 1.5                                  |  |       |   |
| Івано-Франківська                                   | -   | 35.2 | 31.9 | 32.2 | 0.7      | 8.9  | -  | 94.1                                  | 97.3  | 0.7                                  | 2288                                       | 2288  |   |
| Київська  | -   | 47.7 | 13.1 | 34.7 | 4.6      | 14.9   | -  | 61.1                                  | 86.6  | 4.3                                  | 2805                                       | 2805  |   |
| Кіровоградська                                      | -   | 54.6 | 13.0 | 32.4 | -        | 13.1   | 10   | 85.7                                  | 92.1  | 0.4                                  | 1707                                       | 1707  |   |
| Луганська   | -   | 60.0 | -    | 40.0 | -        |  |  | 80.0                                  | 100.0   | -                                    |  |       |   |
| Львівська   | -   | 44.2 | 23.4 | 24.0 | 8.4      | 5.4  | -  | 84.7                                  | 94.8  | 6.3                                  | 5763                                       | 5763  |   |
| Миколаївська  | 0.5                                       | 23.6 | 23.6 | 26.6 | 25.6     | 10.7   | -  | 69.8                                  | 98.2  | 12.1                                 | 2441                                       | 2441  |   |
| Одеська   | 0.4                                       | 48.1 | 12.8 | 25.9 | 10.5     | 6.3  | 1  | 81.9                                  | 97.2  | 1.1                                  | 5898                                       | 5898  |   |
| Полтавська  | -   | 31.3 | 24.8 | 43.5 | 0.4      | 9.1  | -  | 80.6                                  | 95.5  | 2.2                                  | 2328                                       | 2328  |   |
| Рівненська  | -   | 37.9 | 17.4 | 35.9 | 8.2      | 9.1  | -  | 59.0                                  | 93.2  | 6.2                                  | 1352                                       | 1352  |   |
| Сумська   | -   | 55.3 | 5.6  | 35.6 | 3.5      | 8.6  | -  | 64.4                                  | 96.5  | 6.7                                  | 2038                                       | 2038  |   |
| Тернопільська                                       | -   | 29.5 | 34.9 | 31.8 | 3.8      | 8.5  | -  | 88.7                                  | 87.8  | 9.6                                  | 1797                                       | 1797  |   |
| Харківська  | 0.4                                       | 31.9 | 17.4 | 45.6 | 4.8      | 2.8  | -  | 83.3                                  | 93.3  | 4.1                                  | 5509                                       | 5509  |   |
| Херсонська  | -   | 43.6 | 18.8 | 36.6 | 1.0      | 8.7  | -  | 87.1                                  | 96.4  | 11.9                                 |  |       |   |
| Хмельницька   | -   | 51.6 | 26.3 | 22.1 | -        | 15.0   | -  | 84.1                                  | 91.4  | 10.6                                 | 1959                                       | 1959  |   |
| Черкаська   | 0.3                                       | 30.9 | 21.8 | 42.4 | 4.6      | 13.1   | 7  | 84.5                                  | 86.4  | -                                    | 2656                                       | 2656  |   |
| Чернівецька   | -   | 34.3 | 11.9 | 53.1 | 0.7      | 6.2  | -  | 91.6                                  | 92.4  | -                                    | 1428                                       | 1428  |   |
| Чернігівська  | 0.4                                       | 37.1 | 21.8 | 39.3 | 1.3      | 17.1   | 3  | 87.8                                  | 89.7  | 5.2                                  | 1366                                       | 1366  |   |
| м. Київ   | -   | 49.2 | 16.4 | 27.0 | 7.4      | 7.3  | -  | 81.0                                  | 96.8  | 47.6                                 | 8230                                       | 8230  |   |
| м. Севастополь                                      |   |      |      |      |          |  |  |                                       |   |                                      |  |       |   |

\* для лімфом – стадія за Анн-Арбор класифікацією, для інших – стадія за TNM класифікацією

\*\* не охоплює дані Донецької, Запорізької, Луганської та Херсонської областей, а також АР Крим

| Таблиця 3 -<br>Захворюваність<br>і смертність<br>2024 - 2025 рр. | Уточнені дані  |      |      |   |     |     | Оперативні дані  |      |      |   |     |     |
|--|--|------|------|---|-----|-----|--|------|------|---|-----|-----|
|  | Кількість зареєстрованих випадків захворювання на ЗН у 2024 р. |      |      | Кількість зареєстрованих смертей від ЗН у 2024 р. |     |     | Кількість зареєстрованих випадків захворювання на ЗН у 2025 р. |      |      | Кількість зареєстрованих смертей від ЗН у 2025 р. |     |     |
|  | ♂  | ♀    | ♂    | ♂   | ♀   | ♂   | ♂  | ♀    | ♂    | ♂   | ♀   | ♂   |
| <b>Україна</b>   | 4372   | 2640 | 1732 | 1277  | 819 | 458 | 3725   | 2168 | 1557 | 1246  | 805 | 441 |
| АР Крим  |  |      |      |   |     |     |  |      |      |   |     |     |
| Вінницька  | 236  | 149  | 87   | 61  | 45  | 16  | 189  | 122  | 67   | 66  | 54  | 12  |
| Волинська  | 174  | 102  | 72   | 66  | 48  | 18  | 157  | 90   | 67   | 55  | 30  | 25  |
| Дніпропетровська   | 362  | 210  | 152  | 151   | 92  | 59  | 333  | 172  | 161  | 142   | 89  | 53  |
| Донецька   | 30   | 16   | 14   | 12  | 6   | 6   | 14   | 7    | 7    | 2   | 1   | 1   |
| Житомирська  | 174  | 112  | 62   | 42  | 25  | 17  | 184  | 115  | 69   | 48  | 32  | 16  |
| Закарпатська   | 115  | 66   | 49   | 52  | 36  | 16  | 68   | 42   | 26   | 44  | 30  | 14  |
| Запорізька   | 103  | 67   | 36   | 28  | 17  | 11  | 53   | 26   | 27   | 14  | 7   | 7   |
| Івано-Франківська  | 165  | 102  | 63   | 69  | 41  | 28  | 155  | 86   | 69   | 62  | 37  | 25  |
| Київська   | 237  | 139  | 98   | 55  | 36  | 19  | 184  | 98   | 86   | 48  | 28  | 20  |
| Кіровоградська   | 144  | 90   | 54   | 61  | 41  | 20  | 147  | 86   | 61   | 63  | 37  | 26  |
| Луганська  | 6  | 3    | 3    | 1   | 0   | 1   | 4  | 1    | 3    | 0   | 0   | 0   |
| Львівська  | 344  | 206  | 138  | 76  | 50  | 26  | 362  | 216  | 146  | 82  | 55  | 27  |
| Миколаївська   | 96   | 55   | 41   | 41  | 25  | 16  | 64   | 35   | 29   | 38  | 24  | 14  |
| Одеська  | 274  | 165  | 109  | 54  | 32  | 22  | 206  | 125  | 81   | 58  | 43  | 15  |
| Полтавська   | 191  | 122  | 69   | 40  | 27  | 13  | 172  | 98   | 74   | 56  | 34  | 22  |
| Рівненська   | 159  | 95   | 64   | 43  | 27  | 16  | 123  | 73   | 50   | 39  | 22  | 17  |
| Сумська  | 190  | 116  | 74   | 50  | 28  | 22  | 168  | 96   | 72   | 35  | 24  | 11  |
| Тернопільська  | 162  | 104  | 58   | 48  | 31  | 17  | 146  | 90   | 56   | 62  | 42  | 20  |
| Харківська   | 132  | 86   | 46   | 16  | 10  | 6   | 110  | 69   | 41   | 17  | 13  | 4   |
| Херсонська   | 46   | 26   | 20   | 23  | 15  | 8   | 34   | 24   | 10   | 16  | 7   | 9   |
| Хмельницька  | 225  | 135  | 90   | 81  | 58  | 23  | 160  | 93   | 67   | 68  | 45  | 23  |
| Черкаська  | 206  | 120  | 86   | 71  | 45  | 26  | 207  | 128  | 79   | 71  | 50  | 21  |
| Чернівецька  | 61   | 38   | 23   | 15  | 9   | 6   | 62   | 40   | 22   | 22  | 14  | 8   |
| Чернігівська   | 187  | 98   | 89   | 54  | 36  | 18  | 162  | 99   | 63   | 70  | 46  | 24  |
| м. Київ  | 353  | 218  | 135  | 67  | 39  | 28  | 261  | 137  | 124  | 68  | 41  | 27  |
| м. Севастополь   |  |      |      |   |     |     |  |      |      |   |     |     |

| Таблиця 4 -<br>Оперативні<br>показники<br>2025 року | 3 числа вперше виявлених мали стадію *, % |       |      |      |          | Не прожили року з виявлених в 2024 р., % | З них – кількість виявлених по смертно | Охоплено спец. лікуванню, % | Морфологічно верифікованих, % | Виявлено на профоглядах, % | Перебувають на обліку, кількість осіб** |       |       |
|---|---|-------|------|------|----------|--|--|-----------------------------|-------------------------------|----------------------------|---|-------|-------|
|   | I   | II    | III  | IV   | Не визн. |  |  |                             |                               |                            | ♂                                       | ♀     | ♂     |
| <b>Україна</b>                                      | 44.7                                      | 12.0  | 16.1 | 21.9 | 4.8      | 16.0                                     |  | 76.9                        | 78.4                          | 12.6                       | 45143                                   | 23866 | 21277 |
| АР Крим   |   |       |      |      |          |  |  |                             |                               |                            |   |       |       |
| Вінницька   | 43.9                                      | 9.0   | 29.0 | 16.8 | -        | 14.1                                     | -                                      | 80.0                        | 80.4                          | 14.8                       | 2272                                    | 1159  | 1113  |
| Волинська   | 46.2                                      | 11.7  | 9.7  | 31.0 | 1.4      | 20.1                                     | -                                      | 86.9                        | 74.5                          | 11.0                       | 1524                                    | 764   | 760   |
| Дніпропетровська                                    | 35.9                                      | 15.6  | 24.6 | 22.9 | 1.0      | 22.8                                     | 6                                      | 67.4                        | 76.3                          | 1.0                        | 3492                                    | 1750  | 1742  |
| Донецька  | 30.8                                      | 30.8  | 30.8 | 7.7  | -        |  |  | 69.2                        | 50.0                          | -                          |   |       |       |
| Житомирська   | 63.4                                      | 8.1   | 8.7  | 17.4 | 1.2      | 8.8                                      | -                                      | 91.3                        | 95.7                          | 5.6                        | 1596                                    | 849   | 747   |
| Закарпатська  | 25.4                                      | 10.2  | 25.4 | 33.9 | 5.1      | 26.9                                     | 5                                      | 62.7                        | 73.5                          | -                          | 1021                                    | 535   | 486   |
| Запорізька  | 51.1                                      | 4.4   | 20.0 | 20.0 | 4.4      | 8.8                                      | 1                                      | 62.2                        | 54.7                          | 2.2                        |   |       |       |
| Івано-Франківська                                   | 52.1                                      | 4.2   | 16.2 | 26.1 | 1.4      | 25.3                                     | 2                                      | 71.8                        | 72.9                          | -                          | 1611                                    | 863   | 748   |
| Київська  | 42.9                                      | 10.7  | 28.0 | 14.3 | 4.2      | 13.9                                     | -                                      | 81.5                        | 80.4                          | 14.3                       | 2577                                    | 1292  | 1285  |
| Кіровоградська                                      | 28.1                                      | 19.8  | 19.8 | 30.6 | -        | 30.0                                     | 9                                      | 56.2                        | 56.5                          | 0.8                        | 1171                                    | 564   | 607   |
| Луганська   | -   | 100.0 | -    | -    | -        |  |  | 100.0                       | 50.0                          | -                          |   |       |       |
| Львівська   | 56.7                                      | 14.3  | 8.4  | 17.4 | 2.8      | 10.3                                     | -                                      | 86.3                        | 87.0                          | 24.0                       | 3808                                    | 2105  | 1703  |
| Миколаївська  | 25.4                                      | 13.6  | 5.1  | 39.0 | 15.3     | 16.0                                     | -                                      | 59.3                        | 85.9                          | 11.9                       | 1555                                    | 777   | 778   |
| Одеська   | 44.5                                      | 6.6   | 9.9  | 21.4 | 17.0     | 12.6                                     | 1                                      | 80.2                        | 82.0                          | 1.1                        | 3341                                    | 1817  | 1524  |
| Полтавська  | 42.1                                      | 9.4   | 17.0 | 31.4 | -        | 13.7                                     | -                                      | 66.0                        | 62.2                          | 3.1                        | 2111                                    | 1128  | 983   |
| Рівненська  | 37.6                                      | 19.8  | 17.8 | 13.9 | 10.9     | 11.4                                     | -                                      | 79.2                        | 84.6                          | 33.7                       | 1750                                    | 944   | 806   |
| Сумська   | 47.3                                      | 20.0  | 12.7 | 10.7 | 8.7      | 10.6                                     | -                                      | 75.3                        | 79.2                          | 10.7                       | 1948                                    | 1019  | 929   |
| Тернопільська                                       | 52.4                                      | 5.6   | 12.7 | 27.8 | 1.6      | 20.1                                     | 1                                      | 84.9                        | 68.5                          | 20.6                       | 1340                                    | 702   | 638   |
| Харківська  | 32.3                                      | 5.1   | 14.1 | 39.4 | 9.1      | 5.1                                      | -                                      | 61.6                        | 76.4                          | 2.0                        | 3577                                    | 1938  | 1639  |
| Херсонська  | 10.0                                      | 40.0  | 13.3 | 36.7 | -        | 28.2                                     | -                                      | 73.3                        | 67.6                          | 3.3                        |   |       |       |
| Хмельницька   | 46.5                                      | 19.7  | 17.6 | 14.1 | -        | 21.5                                     | 1                                      | 83.8                        | 80.6                          | 16.2                       | 1689                                    | 869   | 820   |
| Черкаська   | 50.8                                      | 5.5   | 10.5 | 21.5 | 10.5     | 15.9                                     | 5                                      | 81.2                        | 84.5                          | -                          | 1823                                    | 989   | 834   |
| Чернівецька   | 37.0                                      | 16.7  | 11.1 | 31.5 | 3.7      | 21.2                                     | -                                      | 85.2                        | 71.0                          | -                          | 858                                     | 501   | 357   |
| Чернігівська  | 44.4                                      | 14.3  | 18.8 | 21.1 | 1.5      | 19.6                                     | 2                                      | 75.2                        | 74.7                          | 15.0                       | 1468                                    | 750   | 718   |
| м. Київ   | 46.1                                      | 9.1   | 16.9 | 14.2 | 13.7     | 11.3                                     | 1                                      | 79.0                        | 88.9                          | 55.3                       | 4611                                    | 2551  | 2060  |
| м. Севастополь                                      |   |       |      |      |          |  |  |                             |                               |                            |   |       |       |

\* для лімфом – стадія за Анн-Арбор класифікацією, для інших – стадія за TNM класифікацією

\*\* не охоплює дані Донецької, Запорізької, Луганської та Херсонської областей, а також АР Крим

| Таблиця 3 -<br>Захворованість<br>і смертність<br>2024 - 2025 рр. | Уточнені дані  |      |     |  |      |     | Оперативні дані  |      |     |  |     |     |
|--|--|------|-----|--|------|-----|--|------|-----|--|-----|-----|
|  | Кількість зареєстрованих<br>випадків захворювання на<br>ЗН у 2024 р. |      |     | Кількість зареєстрованих<br>смертей від ЗН у 2024 р. |      |     | Кількість зареєстрованих<br>випадків захворювання на<br>ЗН у 2025 р. |      |     | Кількість зареєстрованих<br>смертей від ЗН у 2025 р. |     |     |
|  | ♂  | ♀    | ♂   | ♂  | ♀    | ♂   | ♂  | ♀    | ♂   | ♂  | ♀   | ♂   |
| Україна  | 3933   | 3166 | 767 | 1217   | 1018 | 199 | 3222   | 2614 | 608 | 1142   | 967 | 175 |
| АР Крим  |  |      |     |  |      |     |  |      |     |  |     |     |
| Вінницька  | 161  | 135  | 26  | 66   | 59   | 7   | 138  | 116  | 22  | 40   | 34  | 6   |
| Волинська  | 143  | 118  | 25  | 41   | 40   | 1   | 133  | 108  | 25  | 48   | 39  | 9   |
| Дніпропетровська   | 378  | 300  | 78  | 136  | 111  | 25  | 310  | 242  | 68  | 136  | 115 | 21  |
| Донецька   | 29   | 27   | 2   | 13   | 13   | 0   | 20   | 13   | 7   | 5  | 5   | 0   |
| Житомирська  | 155  | 127  | 28  | 49   | 38   | 11  | 164  | 144  | 20  | 63   | 60  | 3   |
| Закарпатська   | 90   | 75   | 15  | 48   | 44   | 4   | 76   | 66   | 10  | 50   | 44  | 6   |
| Запорізька   | 105  | 86   | 19  | 21   | 18   | 3   | 70   | 54   | 16  | 18   | 12  | 6   |
| Івано-Франківська  | 142  | 114  | 28  | 64   | 56   | 8   | 118  | 101  | 17  | 53   | 47  | 6   |
| Київська   | 202  | 170  | 32  | 64   | 57   | 7   | 146  | 122  | 24  | 40   | 39  | 1   |
| Кіровоградська   | 151  | 123  | 28  | 60   | 53   | 7   | 144  | 115  | 29  | 58   | 51  | 7   |
| Луганська  | 4  | 3    | 1   | 0  | 0    | 0   | 3  | 2    | 1   | 0  | 0   | 0   |
| Львівська  | 358  | 284  | 74  | 89   | 68   | 21  | 268  | 212  | 56  | 74   | 60  | 14  |
| Миколаївська   | 82   | 68   | 14  | 42   | 32   | 10  | 57   | 44   | 13  | 37   | 34  | 3   |
| Одеська  | 321  | 254  | 67  | 71   | 57   | 14  | 301  | 241  | 60  | 56   | 42  | 14  |
| Полтавська   | 170  | 136  | 34  | 49   | 43   | 6   | 133  | 111  | 22  | 50   | 44  | 6   |
| Рівненська   | 126  | 99   | 27  | 33   | 26   | 7   | 97   | 81   | 16  | 35   | 28  | 7   |
| Сумська  | 156  | 128  | 28  | 46   | 38   | 8   | 114  | 93   | 21  | 38   | 31  | 7   |
| Тернопільська  | 125  | 97   | 28  | 52   | 42   | 10  | 97   | 82   | 15  | 51   | 42  | 9   |
| Харківська   | 134  | 111  | 23  | 10   | 9    | 1   | 104  | 80   | 24  | 15   | 14  | 1   |
| Херсонська   | 52   | 41   | 11  | 17   | 16   | 1   | 47   | 37   | 10  | 10   | 9   | 1   |
| Хмельницька  | 179  | 145  | 34  | 63   | 53   | 10  | 130  | 104  | 26  | 75   | 65  | 10  |
| Черкаська  | 166  | 145  | 21  | 51   | 45   | 6   | 149  | 133  | 16  | 56   | 44  | 12  |
| Чернівецька  | 68   | 56   | 12  | 12   | 11   | 1   | 59   | 47   | 12  | 28   | 22  | 6   |
| Чернігівська   | 150  | 119  | 31  | 50   | 35   | 15  | 119  | 92   | 27  | 49   | 42  | 7   |
| м. Київ  | 286  | 205  | 81  | 70   | 54   | 16  | 225  | 174  | 51  | 57   | 44  | 13  |
| м. Севастополь   |  |      |     |  |      |     |  |      |     |  |     |     |

| Таблиця 4 -<br>Оперативні<br>показники<br>2025 року | 3 числа вперше виявлених мали<br>стадію *, % |      |      |      |          | Не про-<br>жили року<br>з виявлених<br>в 2024 р.,<br>% | З них –<br>кількість<br>виявлених<br>посмертно | Охоплено<br>спец.ліку-<br>ванням<br>% | Морфо-<br>логічно<br>верифіко-<br>ваних,<br>% | Виявлено<br>на проф-<br>олядах,<br>% | Перебувають на обліку,<br>кількість осіб** |       |      |
|---|--|------|------|------|----------|--|--|---------------------------------------|---|--------------------------------------|--|-------|------|
|   | I  | II   | III  | IV   | Не визн. |  |  |                                       |   |                                      | ♂  | ♀     | ♂    |
| Україна   | 47.1   | 26.5 | 8.8  | 10.8 | 6.6      | 15.7   |  | 82.4                                  | 89.6  | 9.2                                  | 37217                                      | 29503 | 7714 |
| АР Крим   |  |      |      |      |          |  |  |                                       |   |                                      |  |       |      |
| Вінницька   | 62.9   | 21.6 | 8.6  | 6.9  | -        | 17.1   | -  | 83.6                                  | 84.8  | 11.2                                 | 1753                                       | 1411  | 342  |
| Волинська   | 30.9   | 42.3 | 9.8  | 14.6 | 2.4      | 14.6   | 3  | 82.1                                  | 91.7  | 0.8                                  | 959  | 760   | 199  |
| Дніпропетровська                                    | 52.2   | 23.4 | 8.3  | 14.7 | 0.7      | 18.3   | 5  | 81.7                                  | 86.5  | 1.1                                  | 2886                                       | 2279  | 607  |
| Донецька  | 57.9   | 21.1 | 5.3  | 10.5 | 5.3      |  |  | 73.7                                  | 50.0  | -                                    |  |       |      |
| Житомирська   | 57.9   | 23.0 | 7.2  | 7.9  | 3.9      | 9.5  | -  | 87.5                                  | 98.8  | 8.6                                  | 1095                                       | 882   | 213  |
| Закарпатська  | 33.9   | 27.4 | 12.9 | 21.0 | 4.8      | 31.3   | 3  | 61.3                                  | 90.8  | -                                    | 672  | 554   | 118  |
| Запорізька  | 48.3   | 17.2 | 3.4  | 3.4  | 27.6     | 10.2   | -  | 56.9                                  | 75.7  | -                                    |  |       |      |
| Івано-Франківська                                   | 38.0   | 29.6 | 8.3  | 23.1 | 0.9      | 27.0   | -  | 77.8                                  | 94.9  | -                                    | 1180                                       | 986   | 194  |
| Київська  | 45.0   | 25.8 | 14.2 | 11.7 | 2.5      | 14.9   | -  | 85.8                                  | 92.5  | 5.8                                  | 2086                                       | 1668  | 418  |
| Кіровоградська                                      | 36.8   | 38.5 | 16.2 | 8.5  | -        | 22.1   | 3  | 85.5                                  | 86.8  | -                                    | 1239                                       | 989   | 250  |
| Луганська   | 50.0   | 50.0 | -    | -    | -        |  |  | 100.0                                 | 100.0   | -                                    |  |       |      |
| Львівська   | 52.9   | 22.5 | 5.3  | 12.3 | 6.6      | 11.5   | -  | 85.9                                  | 91.0  | 2.2                                  | 3416                                       | 2721  | 695  |
| Миколаївська  | 12.2   | 65.3 | 12.2 | -    | 10.2     | 16.5   | -  | 93.9                                  | 100.0   | 12.2                                 | 1477                                       | 1175  | 302  |
| Одеська   | 56.4   | 20.6 | 2.7  | 5.1  | 14.8     | 9.5  | -  | 89.1                                  | 90.7  | 0.4                                  | 3837                                       | 2989  | 848  |
| Полтавська  | 44.8   | 21.6 | 15.5 | 18.1 | -        | 14.3   | -  | 82.8                                  | 87.2  | 0.9                                  | 1651                                       | 1274  | 377  |
| Рівненська  | 26.4   | 31.0 | 6.9  | 5.7  | 29.9     | 20.4   | -  | 77.0                                  | 93.8  | 25.3                                 | 745  | 594   | 151  |
| Сумська   | 45.9   | 39.8 | 4.1  | 4.1  | 6.1      | 9.3  | -  | 81.6                                  | 84.2  | 8.2                                  | 1286                                       | 1024  | 262  |
| Тернопільська                                       | 40.7   | 25.9 | 12.3 | 19.8 | 1.2      | 18.1   | 1  | 84.0                                  | 83.5  | 11.1                                 | 1013                                       | 845   | 168  |
| Харківська  | 51.7   | 18.0 | 9.0  | 13.5 | 7.9      | 5.0  | -  | 83.1                                  | 97.1  | -                                    | 3554                                       | 2740  | 814  |
| Херсонська  | 32.5   | 30.0 | 5.0  | 27.5 | 5.0      | 14.3   | -  | 92.5                                  | 100.0   | 10.0                                 |  |       |      |
| Хмельницька   | 37.5   | 38.4 | 19.6 | 2.7  | 1.8      | 30.0   | -  | 82.1                                  | 83.8  | 8.0                                  | 1029                                       | 842   | 187  |
| Черкаська   | 56.3   | 20.2 | 3.4  | 9.2  | 10.9     | 15.3   | 1  | 85.7                                  | 86.6  | -                                    | 1641                                       | 1333  | 308  |
| Чернівецька   | 44.2   | 28.8 | 7.7  | 15.4 | 3.8      | 13.3   | 1  | 84.6                                  | 84.7  | -                                    | 1158                                       | 945   | 213  |
| Чернігівська  | 51.9   | 24.5 | 15.1 | 6.6  | 1.9      | 14.8   | 1  | 77.4                                  | 89.1  | 10.4                                 | 965  | 738   | 227  |
| м. Київ   | 50.0   | 18.7 | 6.6  | 8.6  | 15.7     | 13.8   | -  | 77.3                                  | 93.3  | 72.2                                 | 3575                                       | 2754  | 821  |
| м. Севастополь                                      |  |      |      |      |          |  |  |                                       |   |                                      |  |       |      |

\* для лімфом – стадія за Анн-Арбор класифікацією, для інших – стадія за TNM класифікацією

\*\* не охоплює дані Донецької, Запорізької, Луганської та Херсонської областей, а також АР Крим

| Таблиця 3 -<br>Захворюваність<br>і смертність<br>2024 - 2025 рр. | Уточнені дані  |     |     |  |     |     | Оперативні дані  |     |     |  |     |     |
|--|--|-----|-----|--|-----|-----|--|-----|-----|--|-----|-----|
|  | Кількість зареєстрованих<br>випадків захворювання на<br>ЗН у 2024 р. |     |     | Кількість зареєстрованих<br>смертей від ЗН у 2024 р. |     |     | Кількість зареєстрованих<br>випадків захворювання на<br>ЗН у 2025 р. |     |     | Кількість зареєстрованих<br>смертей від ЗН у 2025 р. |     |     |
|  | ♂  | ♀   | ♂   | ♂  | ♀   | ♂   | ♂  | ♀   | ♂   | ♂  | ♀   | ♂   |
| <b>Україна</b>   | 1453   | 778 | 675 | 955  | 508 | 447 | 1153   | 615 | 538 | 905  | 476 | 429 |
| АР Крим  |  |     |     |  |     |     |  |     |     |  |     |     |
| Вінницька  | 63   | 31  | 32  | 33   | 19  | 14  | 48   | 26  | 22  | 30   | 15  | 15  |
| Волинська  | 55   | 26  | 29  | 47   | 20  | 27  | 29   | 18  | 11  | 30   | 13  | 17  |
| Дніпропетровська   | 167  | 88  | 79  | 133  | 70  | 63  | 147  | 71  | 76  | 125  | 69  | 56  |
| Донецька   | 10   | 7   | 3   | 6  | 5   | 1   | 3  | 1   | 2   | 2  | 0   | 2   |
| Житомирська  | 42   | 20  | 22  | 29   | 13  | 16  | 29   | 16  | 13  | 30   | 16  | 14  |
| Закарпатська   | 52   | 24  | 28  | 44   | 21  | 23  | 57   | 29  | 28  | 25   | 12  | 13  |
| Запорізька   | 27   | 22  | 5   | 13   | 8   | 5   | 26   | 16  | 10  | 9  | 5   | 4   |
| Івано-Франківська  | 55   | 29  | 26  | 50   | 33  | 17  | 48   | 28  | 20  | 48   | 26  | 22  |
| Київська   | 80   | 44  | 36  | 49   | 32  | 17  | 75   | 40  | 35  | 48   | 25  | 23  |
| Кіровоградська   | 70   | 31  | 39  | 48   | 23  | 25  | 49   | 29  | 20  | 47   | 26  | 21  |
| Луганська  | 2  | 1   | 1   | 0  | 0   | 0   | 0  | 0   | 0   | 0  | 0   | 0   |
| Львівська  | 115  | 58  | 57  | 58   | 28  | 30  | 93   | 51  | 42  | 71   | 36  | 35  |
| Миколаївська   | 25   | 19  | 6   | 9  | 8   | 1   | 12   | 9   | 3   | 16   | 7   | 9   |
| Одеська  | 97   | 58  | 39  | 49   | 26  | 23  | 55   | 25  | 30  | 40   | 19  | 21  |
| Полтавська   | 42   | 23  | 19  | 31   | 19  | 12  | 33   | 16  | 17  | 22   | 13  | 9   |
| Рівненська   | 74   | 44  | 30  | 50   | 29  | 21  | 48   | 26  | 22  | 42   | 23  | 19  |
| Сумська  | 45   | 26  | 19  | 24   | 12  | 12  | 40   | 22  | 18  | 22   | 9   | 13  |
| Тернопільська  | 45   | 26  | 19  | 41   | 17  | 24  | 44   | 24  | 20  | 41   | 21  | 20  |
| Харківська   | 30   | 16  | 14  | 5  | 4   | 1   | 28   | 12  | 16  | 10   | 4   | 6   |
| Херсонська   | 9  | 6   | 3   | 1  | 1   | 0   | 4  | 3   | 1   | 5  | 4   | 1   |
| Хмельницька  | 87   | 47  | 40  | 57   | 33  | 24  | 66   | 40  | 26  | 70   | 38  | 32  |
| Черкаська  | 78   | 36  | 42  | 71   | 40  | 31  | 63   | 37  | 26  | 67   | 38  | 29  |
| Чернівецька  | 24   | 12  | 12  | 14   | 5   | 9   | 24   | 14  | 10  | 25   | 16  | 9   |
| Чернігівська   | 42   | 23  | 19  | 29   | 13  | 16  | 37   | 13  | 24  | 32   | 12  | 20  |
| м. Київ  | 117  | 61  | 56  | 64   | 29  | 35  | 95   | 49  | 46  | 48   | 29  | 19  |
| м. Севастополь   |  |     |     |  |     |     |  |     |     |  |     |     |

| Таблиця 4 -<br>Оперативні<br>показники<br>2025 року | 3 числа вперше виявлених мали<br>стадію *, % |    |     |    |          | Не про-<br>жили року<br>з виявлених<br>в 2024 р.,<br>% | З них –<br>кількість<br>виявлених<br>посмертно | Охоплено<br>спец.ліку<br>ванням<br>% | Морфологічно<br>верифіко<br>ваних,<br>% | Виявлено<br>на проф-<br>оплядах,<br>% | Перебувають на обліку,<br>кількість осіб** |             |             |
|---|--|----|-----|----|----------|--|--|--------------------------------------|---|---------------------------------------|--|-------------|-------------|
|   | I  | II | III | IV | Не визн. |  |  |                                      |   |                                       | ♂  | ♀           | ♂           |
| <b>Україна</b>                                      | -  | -  | -   | -  | -        | <b>43.0</b>  |  | <b>65.6</b>                          | <b>73.4</b>                             | <b>0.6</b>                            | <b>10900</b>                               | <b>5358</b> | <b>5542</b> |
| АР Крим   |  |    |     |    |          |  |  |                                      |   |                                       |  |             |             |
| Вінницька   | -  | -  | -   | -  | -        | 32.2   | -  | 86.4                                 | 91.7                                    | 2.3                                   | 401  | 218         | 183         |
| Волинська   | -  | -  | -   | -  | -        | 54.7   | 5  | 60.7                                 | 75.9                                    | -                                     | 257  | 142         | 115         |
| Дніпропетровська                                    | -  | -  | -   | -  | -        | 53.8   | 5  | 54.5                                 | 60.5                                    | -                                     | 696  | 350         | 346         |
| Донецька  | -  | -  | -   | -  | -        |  |  | 100.0                                | 66.7                                    | -                                     |  |             |             |
| Житомирська   | -  | -  | -   | -  | -        | 28.2   | -  | 82.8                                 | 96.6                                    | -                                     | 269  | 142         | 127         |
| Закарпатська  | -  | -  | -   | -  | -        | 55.8   | 1  | 71.7                                 | 86.0                                    | -                                     | 317  | 153         | 164         |
| Запорізька  | -  | -  | -   | -  | -        | 11.1   | -  | 84.0                                 | 76.9                                    | -                                     |  |             |             |
| Івано-Франківська                                   | -  | -  | -   | -  | -        | 52.8   | 2  | 73.3                                 | 77.1                                    | -                                     | 356  | 178         | 178         |
| Київська  | -  | -  | -   | -  | -        | 44.2   | -  | 61.1                                 | 58.7                                    | 2.8                                   | 859  | 393         | 466         |
| Кіровоградська                                      | -  | -  | -   | -  | -        | 64.1   | 9  | 64.1                                 | 67.3                                    | -                                     | 299  | 137         | 162         |
| Луганська   | -  | -  | -   | -  | -        |  |  | -                                    | -                                       | -                                     |  |             |             |
| Львівська   | -  | -  | -   | -  | -        | 31.2   | -  | 78.7                                 | 75.3                                    | -                                     | 1022                                       | 528         | 494         |
| Миколаївська  | -  | -  | -   | -  | -        | 20.0   | -  | 25.0                                 | 75.0                                    | -                                     | 352  | 179         | 173         |
| Одеська   | -  | -  | -   | -  | -        | 39.4   | 1  | 32.1                                 | 69.1                                    | -                                     | 948  | 484         | 464         |
| Полтавська  | -  | -  | -   | -  | -        | 43.9   | -  | 81.3                                 | 84.8                                    | 6.3                                   | 388  | 181         | 207         |
| Рівненська  | -  | -  | -   | -  | -        | 39.1   | -  | 87.0                                 | 91.7                                    | -                                     | 557  | 272         | 285         |
| Сумська   | -  | -  | -   | -  | -        | 27.9   | -  | 73.0                                 | 75.0                                    | -                                     | 352  | 170         | 182         |
| Тернопільська                                       | -  | -  | -   | -  | -        | 51.2   | -  | 57.9                                 | 68.2                                    | 2.6                                   | 303  | 152         | 151         |
| Харківська  | -  | -  | -   | -  | -        | 17.9   | -  | 64.0                                 | 85.7                                    | -                                     | 867  | 409         | 458         |
| Херсонська  | -  | -  | -   | -  | -        |  | -  | 75.0                                 | 75.0                                    | -                                     |  |             |             |
| Хмельницька   | -  | -  | -   | -  | -        | 48.2   | -  | 71.4                                 | 69.7                                    | -                                     | 448  | 221         | 227         |
| Черкаська   | -  | -  | -   | -  | -        | 61.6   | 14   | 48.1                                 | 55.6                                    | -                                     | 345  | 151         | 194         |
| Чернівецька   | -  | -  | -   | -  | -        | 16.7   | -  | 60.9                                 | 70.8                                    | -                                     | 312  | 154         | 158         |
| Чернігівська  | -  | -  | -   | -  | -        | 52.5   | 1  | 62.9                                 | 73.0                                    | -                                     | 230  | 110         | 120         |
| м. Київ   | -  | -  | -   | -  | -        | 39.3   | -  | 62.8                                 | 81.1                                    | -                                     | 1322                                       | 634         | 688         |
| м. Севастополь                                      |  |    |     |    |          |  |  |                                      |   |                                       |  |             |             |

\* для лімфом – стадія за Анн-Арбор класифікацією, для інших – стадія за TNM класифікацією

\*\* не охоплює дані Донецької, Запорізької, Луганської та Херсонської областей, а також АР Крим

| Таблиця 3 -<br>Захворованість<br>і смертність<br>2024 - 2025 рр. | Уточнені дані  |     |      |  |    |     | Оперативні дані  |     |      |  |    |     |
|--|--|-----|------|--|----|-----|--|-----|------|--|----|-----|
|  | Кількість зареєстрованих<br>випадків захворювання на<br>ЗН у 2024 р. |     |      | Кількість зареєстрованих<br>смертей від ЗН у 2024 р. |    |     | Кількість зареєстрованих<br>випадків захворювання на<br>ЗН у 2025 р. |     |      | Кількість зареєстрованих<br>смертей від ЗН у 2025 р. |    |     |
|  | ♂  | ♀   | ♂    | ♂  | ♀  | ♂   | ♂  | ♀   | ♂    | ♂  | ♀  | ♂   |
| Україна  | 3936   | 966 | 2970 | 164  | 58 | 106 | 3089   | 705 | 2384 | 151  | 45 | 106 |
| АР Крим  |  |     |      |  |    |     |  |     |      |  |    |     |
| Вінницька  | 206  | 44  | 162  | 8  | 2  | 6   | 161  | 40  | 121  | 7  | 3  | 4   |
| Волинська  | 109  | 23  | 86   | 3  | 2  | 1   | 108  | 22  | 86   | 9  | 1  | 8   |
| Дніпропетровська   | 324  | 84  | 240  | 24   | 8  | 16  | 206  | 59  | 147  | 15   | 5  | 10  |
| Донецька   | 15   | 1   | 14   | 7  | 1  | 6   | 4  | 2   | 2    | 4  | 0  | 4   |
| Житомирська  | 183  | 46  | 137  | 6  | 4  | 2   | 121  | 23  | 98   | 6  | 2  | 4   |
| Закарпатська   | 51   | 6   | 45   | 7  | 2  | 5   | 22   | 2   | 20   | 3  | 1  | 2   |
| Запорізька   | 93   | 30  | 63   | 2  | 1  | 1   | 43   | 11  | 32   | 2  | 0  | 2   |
| Івано-Франківська  | 275  | 54  | 221  | 9  | 6  | 3   | 305  | 52  | 253  | 3  | 0  | 3   |
| Київська   | 372  | 95  | 277  | 5  | 1  | 4   | 260  | 57  | 203  | 7  | 0  | 7   |
| Кіровоградська   | 118  | 30  | 88   | 12   | 6  | 6   | 120  | 20  | 100  | 10   | 1  | 9   |
| Луганська  | 10   | 4   | 6    | 0  | 0  | 0   | 3  | 1   | 2    | 0  | 0  | 0   |
| Львівська  | 273  | 75  | 198  | 8  | 2  | 6   | 247  | 65  | 182  | 8  | 5  | 3   |
| Миколаївська   | 107  | 30  | 77   | 6  | 2  | 4   | 82   | 23  | 59   | 6  | 3  | 3   |
| Одеська  | 238  | 45  | 193  | 9  | 4  | 5   | 174  | 41  | 133  | 7  | 2  | 5   |
| Полтавська   | 131  | 29  | 102  | 13   | 5  | 8   | 102  | 25  | 77   | 4  | 1  | 3   |
| Рівненська   | 99   | 24  | 75   | 4  | 1  | 3   | 79   | 13  | 66   | 4  | 2  | 2   |
| Сумська  | 98   | 21  | 77   | 2  | 0  | 2   | 62   | 17  | 45   | 4  | 0  | 4   |
| Тернопільська  | 86   | 21  | 65   | 3  | 1  | 2   | 120  | 21  | 99   | 9  | 4  | 5   |
| Харківська   | 99   | 19  | 80   | 5  | 1  | 4   | 112  | 22  | 90   | 1  | 0  | 1   |
| Херсонська   | 46   | 15  | 31   | 4  | 0  | 4   | 36   | 9   | 27   | 4  | 0  | 4   |
| Хмельницька  | 132  | 27  | 105  | 6  | 2  | 4   | 106  | 25  | 81   | 11   | 3  | 8   |
| Черкаська  | 136  | 28  | 108  | 7  | 1  | 6   | 89   | 15  | 74   | 5  | 1  | 4   |
| Чернівецька  | 42   | 8   | 34   | 1  | 0  | 1   | 62   | 17  | 45   | 4  | 4  | 0   |
| Чернігівська   | 134  | 40  | 94   | 6  | 4  | 2   | 114  | 29  | 85   | 6  | 2  | 4   |
| м. Київ  | 559  | 167 | 392  | 7  | 2  | 5   | 351  | 94  | 257  | 12   | 5  | 7   |
| м. Севастополь   |  |     |      |  |    |     |  |     |      |  |    |     |

| Таблиця 4 -<br>Оперативні<br>показники<br>2025 року | 3 числа вперше виявлених мали<br>стадію *, % |      |      |      |          | Не про-<br>жили року<br>з виявлених<br>в 2024 р.,<br>% | З них –<br>кількість<br>виявлених<br>посмертно | Охоплено<br>спец.ліку-<br>ванням<br>% | Морфо-<br>логічно<br>верифіко-<br>ваних,<br>% | Виявлено<br>на проф-<br>опіадах,<br>% | Перебувають на обліку,<br>кількість осіб** |      |       |
|---|--|------|------|------|----------|--|--|---------------------------------------|---|---------------------------------------|--|------|-------|
|   | I  | II   | III  | IV   | Не визн. |  |  |                                       |   |                                       | ♂  | ♀    | ♂     |
| Україна   | 72.8   | 5.5  | 8.3  | 4.3  | 5.1      | 2.0  |  | 94.6                                  | 99.2  | 26.0                                  | 53737                                      | 9084 | 44653 |
| АР Крим   |  |      |      |      |          |  |  |                                       |   |                                       |  |      |       |
| Вінницька   | 79.5   | 6.8  | 5.3  | 6.1  | -        | 2.1  | -  | 94.7                                  | 99.4  | 40.9                                  | 3260                                       | 469  | 2791  |
| Волинська   | 77.0   | 5.0  | 9.0  | 6.0  | 2.0      | 1.9  | -  | 97.0                                  | 99.1  | 5.0                                   | 888  | 155  | 733   |
| Дніпропетровська                                    | 64.8   | 6.1  | 17.3 | 7.1  | 2.6      | 3.8  | -  | 94.9                                  | 99.0  | 9.7                                   | 4331                                       | 802  | 3529  |
| Донецька  | -  | 25.0 | -    | -    | -        | -  | -  | 75.0                                  | 100.0   | -                                     |  |      |       |
| Житомирська   | 72.6   | 10.3 | 10.3 | 1.7  | 4.3      | 0.6  | -  | 99.1                                  | 100.0   | 12.8                                  | 1996                                       | 332  | 1664  |
| Закарпатська  | 61.9   | 9.5  | 4.8  | 14.3 | -        | 10.2   | -  | 76.2                                  | 95.5  | 23.8                                  | 536  | 83   | 453   |
| Запорізька  | 73.8   | -    | 11.9 | 11.9 | 2.4      | -  | -  | 90.5                                  | 100.0   | 7.1                                   |  |      |       |
| Івано-Франківська                                   | 81.5   | 4.5  | 8.4  | 3.8  | 1.0      | 1.9  | -  | 96.5                                  | 99.7  | 0.3                                   | 1652                                       | 276  | 1376  |
| Київська  | 73.4   | 4.8  | 8.3  | 2.4  | 7.1      | 0.8  | -  | 98.4                                  | 99.6  | 21.8                                  | 5807                                       | 959  | 4848  |
| Кіровоградська                                      | 87.3   | 5.9  | 2.0  | 3.9  | -        | 7.8  | 5  | 95.1                                  | 99.2  | 10.8                                  | 1627                                       | 207  | 1420  |
| Луганська   | 33.3   | -    | -    | -    | -        | -  | -  | 33.3                                  | 100.0   | -                                     |  |      |       |
| Львівська   | 73.5   | 4.6  | 5.5  | 3.8  | 9.7      | 0.8  | -  | 98.3                                  | 100.0   | 37.8                                  | 3076                                       | 551  | 2525  |
| Миколаївська  | 46.1   | 3.9  | 5.3  | 1.3  | 15.8     | 3.8  | -  | 78.9                                  | 97.6  | 15.8                                  | 1497                                       | 246  | 1251  |
| Одеська   | 58.3   | 9.2  | 6.1  | 5.5  | 9.2      | 0.9  | -  | 84.7                                  | 99.4  | 1.8                                   | 2933                                       | 480  | 2453  |
| Полтавська  | 67.0   | 7.4  | 14.9 | 1.1  | 2.1      | 4.1  | -  | 95.7                                  | 99.0  | 18.1                                  | 2085                                       | 338  | 1747  |
| Рівненська  | 78.1   | 2.7  | 2.7  | 1.4  | 4.1      | 1.0  | -  | 93.2                                  | 100.0   | 47.9                                  | 1323                                       | 208  | 1115  |
| Сумська   | 76.7   | 5.0  | 11.7 | 5.0  | 1.7      | 3.3  | -  | 96.7                                  | 100.0   | 21.7                                  | 2120                                       | 351  | 1769  |
| Тернопільська                                       | 76.5   | 3.5  | 11.3 | 6.1  | -        | 5.0  | -  | 96.5                                  | 99.2  | 37.4                                  | 1064                                       | 186  | 878   |
| Харківська  | 50.5   | 5.6  | 0.9  | 3.7  | 37.4     | 1.1  | -  | 97.2                                  | 100.0   | 4.7                                   | 3429                                       | 525  | 2904  |
| Херсонська  | 50.0   | 3.3  | 23.3 | 20.0 | 3.3      | 2.2  | 1  | 60.0                                  | 94.4  | 56.7                                  |  |      |       |
| Хмельницька   | 75.8   | 13.1 | 2.0  | 4.0  | 2.0      | 2.4  | -  | 98.0                                  | 97.2  | 35.4                                  | 1524                                       | 240  | 1284  |
| Черкаська   | 73.2   | 3.7  | 8.5  | 3.7  | 7.3      | 2.4  | -  | 92.7                                  | 97.8  | 1.2                                   | 2261                                       | 351  | 1910  |
| Чернівецька   | 66.7   | 1.7  | 10.0 | 6.7  | 1.7      | -  | -  | 75.0                                  | 95.2  | -                                     | 797  | 145  | 652   |
| Чернігівська  | 79.0   | 4.8  | 11.4 | 2.9  | -        | 2.4  | -  | 100.0                                 | 100.0   | 27.6                                  | 1894                                       | 333  | 1561  |
| м. Київ   | 81.7   | 3.6  | 7.8  | 3.0  | 2.4      | 0.4  | -  | 98.5                                  | 99.7  | 85.0                                  | 9637                                       | 1847 | 7790  |
| м. Севастополь                                      |  |      |      |      |          |  |  |                                       |   |                                       |  |      |       |

\* для лімфом – стадія за Анн-Арбор класифікацією, для інших – стадія за TNM класифікацією

\*\* не охоплює дані Донецької, Запорізької, Луганської та Херсонської областей, а також АР Крим

| Таблиця 3 -<br>Захворюваність<br>і смертність<br>2024 - 2025 рр. | Уточнені дані  |     |     |  |    |    | Оперативні дані  |     |     |  |    |    |
|--|--|-----|-----|--|----|----|--|-----|-----|--|----|----|
|  | Кількість зареєстрованих<br>випадків захворювання на<br>ЗН у 2024 р. |     |     | Кількість зареєстрованих<br>смертей від ЗН у 2024 р. |    |    | Кількість зареєстрованих<br>випадків захворювання на<br>ЗН у 2025 р. |     |     | Кількість зареєстрованих<br>смертей від ЗН у 2025 р. |    |    |
|  | ♂  | ♀   | ♂   | ♂  | ♀  | ♂  | ♂  | ♀   | ♂   | ♂  | ♀  | ♂  |
| <b>Україна</b>   | 691  | 316 | 375 | 119  | 65 | 54 | 551  | 267 | 284 | 120  | 66 | 54 |
| АР Крим  |  |     |     |  |    |    |  |     |     |  |    |    |
| Вінницька  | 35   | 18  | 17  | 15   | 9  | 6  | 27   | 8   | 19  | 8  | 6  | 2  |
| Волинська  | 29   | 15  | 14  | 7  | 5  | 2  | 34   | 14  | 20  | 3  | 1  | 2  |
| Дніпропетровська   | 61   | 22  | 39  | 14   | 8  | 6  | 50   | 33  | 17  | 16   | 10 | 6  |
| Донецька   | 5  | 3   | 2   | 2  | 0  | 2  | 4  | 2   | 2   | 1  | 1  | 0  |
| Житомирська  | 28   | 7   | 21  | 3  | 2  | 1  | 17   | 6   | 11  | 6  | 3  | 3  |
| Закарпатська   | 16   | 6   | 10  | 6  | 3  | 3  | 11   | 5   | 6   | 2  | 0  | 2  |
| Запорізька   | 14   | 6   | 8   | 2  | 2  | 0  | 18   | 9   | 9   | 0  | 0  | 0  |
| Івано-Франківська  | 22   | 12  | 10  | 11   | 5  | 6  | 25   | 9   | 16  | 9  | 5  | 4  |
| Київська   | 59   | 30  | 29  | 5  | 4  | 1  | 40   | 16  | 24  | 4  | 2  | 2  |
| Кіровоградська   | 23   | 19  | 4   | 6  | 5  | 1  | 14   | 8   | 6   | 3  | 1  | 2  |
| Луганська  | 3  | 2   | 1   | 0  | 0  | 0  | 0  | 0   | 0   | 0  | 0  | 0  |
| Львівська  | 54   | 16  | 38  | 8  | 3  | 5  | 49   | 23  | 26  | 11   | 8  | 3  |
| Миколаївська   | 12   | 6   | 6   | 1  | 1  | 0  | 6  | 4   | 2   | 6  | 3  | 3  |
| Одеська  | 38   | 19  | 19  | 5  | 4  | 1  | 37   | 22  | 15  | 5  | 3  | 2  |
| Полтавська   | 22   | 8   | 14  | 4  | 2  | 2  | 15   | 7   | 8   | 3  | 1  | 2  |
| Рівненська   | 23   | 12  | 11  | 5  | 1  | 4  | 19   | 8   | 11  | 1  | 0  | 1  |
| Сумська  | 24   | 14  | 10  | 2  | 1  | 1  | 17   | 6   | 11  | 9  | 3  | 6  |
| Тернопільська  | 31   | 13  | 18  | 6  | 2  | 4  | 16   | 8   | 8   | 3  | 2  | 1  |
| Харківська   | 25   | 10  | 15  | 2  | 2  | 0  | 24   | 14  | 10  | 0  | 0  | 0  |
| Херсонська   | 7  | 4   | 3   | 0  | 0  | 0  | 2  | 1   | 1   | 0  | 0  | 0  |
| Хмельницька  | 35   | 20  | 15  | 3  | 1  | 2  | 24   | 14  | 10  | 12   | 7  | 5  |
| Черкаська  | 23   | 12  | 11  | 1  | 0  | 1  | 22   | 12  | 10  | 4  | 3  | 1  |
| Чернівецька  | 11   | 8   | 3   | 1  | 1  | 0  | 9  | 4   | 5   | 5  | 3  | 2  |
| Чернігівська   | 27   | 12  | 15  | 6  | 3  | 3  | 18   | 9   | 9   | 4  | 2  | 2  |
| м. Київ  | 64   | 22  | 42  | 4  | 1  | 3  | 53   | 25  | 28  | 5  | 2  | 3  |
| м. Севастополь   |  |     |     |  |    |    |  |     |     |  |    |    |

| Таблиця 4 -<br>Оперативні<br>показники<br>2025 року | 3 числа вперше виявлених мали<br>стадію *, % |             |             |             |             | Не про-<br>жили року<br>з виявлених<br>в 2024 р.,<br>% | З них –<br>кількість<br>виявлених<br>по смертно | Охоплено<br>спец.ліку<br>ванням<br>% | Морфологічно<br>верифіко<br>ваних,<br>% | Виявлено<br>на профо-<br>глядях,<br>% | Перебувають на обліку,<br>кількість осіб** |             |             |
|---|--|-------------|-------------|-------------|-------------|--|---|--------------------------------------|---|---------------------------------------|--|-------------|-------------|
|   | I  | II          | III         | IV          | Не визн.    |  |   |                                      |   |                                       | ♂  | ♀           | ♂           |
| <b>Україна</b>                                      | <b>4.9</b>                                   | <b>39.4</b> | <b>19.9</b> | <b>15.3</b> | <b>20.5</b> | <b>7.0</b>   |   | <b>85.0</b>                          | <b>100.0</b>                            | <b>8.0</b>                            | <b>15975</b>                               | <b>6943</b> | <b>9032</b> |
| АР Крим   |  |             |             |             |             |  |   |                                      |   |                                       |  |             |             |
| Вінницька   | -  | 50.0        | 41.7        | 8.3         | -           | 8.6  | -   | 83.3                                 | 100.0                                   | 12.5                                  | 763  | 326         | 437         |
| Волинська   | 2.9  | 35.3        | 38.2        | 14.7        | 8.8         | 10.7   | -   | 91.2                                 | 100.0                                   | -                                     | 504  | 206         | 298         |
| Дніпропетровська                                    | 4.3  | 76.6        | 8.5         | 10.6        | -           | 6.8  | -   | 91.5                                 | 100.0                                   | -                                     | 1346                                       | 566         | 780         |
| Донецька  | -  | 25.0        | -           | 25.0        | 50.0        |  |   | 50.0                                 | 100.0                                   | 25.0                                  |  |             |             |
| Житомирська   | 5.9  | 29.4        | 5.9         | 41.2        | 17.6        | 3.7  | -   | 88.2                                 | 100.0                                   | 5.9                                   | 532  | 233         | 299         |
| Закарпатська  | 10.0   | 40.0        | 10.0        | 20.0        | 20.0        | 6.3  | -   | 80.0                                 | 100.0                                   | -                                     | 389  | 179         | 210         |
| Запорізька  | 5.6  | 44.4        | 22.2        | 16.7        | 11.1        | -  | -   | 100.0                                | 100.0                                   | 5.6                                   |  |             |             |
| Івано-Франківська                                   | -  | 32.0        | 12.0        | 4.0         | 52.0        | 14.3   | -   | 92.0                                 | 100.0                                   | -                                     | 555  | 246         | 309         |
| Київська  | 10.8   | 51.4        | 24.3        | 10.8        | 2.7         | 8.6  | -   | 70.3                                 | 100.0                                   | 13.5                                  | 1159                                       | 495         | 664         |
| Кіровоградська                                      | 23.1   | 30.8        | 7.7         | 38.5        | -           | 13.6   | 1   | 69.2                                 | 100.0                                   | -                                     | 391  | 168         | 223         |
| Луганська   | -  | -           | -           | -           | -           |  |   | -                                    | -                                       | -                                     |  |             |             |
| Львівська   | 4.3  | 29.8        | 14.9        | 4.3         | 46.8        | 5.7  | -   | 85.1                                 | 100.0                                   | 4.3                                   | 1118                                       | 487         | 631         |
| Миколаївська  | -  | 66.7        | -           | -           | 33.3        | -  | -   | 33.3                                 | 100.0                                   | -                                     | 498  | 217         | 281         |
| Одеська   | 8.6  | 25.7        | 17.1        | 11.4        | 37.1        | 8.1  | -   | 82.9                                 | 100.0                                   | -                                     | 1072                                       | 512         | 560         |
| Полтавська  | -  | 46.7        | 13.3        | -           | 40.0        | -  | -   | 86.7                                 | 100.0                                   | -                                     | 739  | 314         | 425         |
| Рівненська  | -  | 5.3         | 10.5        | -           | 84.2        | 8.7  | -   | 94.7                                 | 100.0                                   | -                                     | 532  | 243         | 289         |
| Сумська   | -  | 52.9        | 29.4        | 17.6        | -           | 4.3  | -   | 88.2                                 | 100.0                                   | -                                     | 555  | 238         | 317         |
| Тернопільська                                       | -  | 26.7        | 53.3        | 13.3        | 6.7         | 13.8   | -   | 86.7                                 | 100.0                                   | 40.0                                  | 498  | 216         | 282         |
| Харківська  | -  | 22.7        | 31.8        | 27.3        | 18.2        | 4.0  | -   | 86.4                                 | 100.0                                   | -                                     | 1356                                       | 550         | 806         |
| Херсонська  | -  | -           | 100.0       | -           | -           | -  | -   | 50.0                                 | 100.0                                   | -                                     |  |             |             |
| Хмельницька   | 4.2  | 62.5        | 8.3         | 4.2         | 20.8        | 9.4  | -   | 83.3                                 | 100.0                                   | 8.3                                   | 651  | 298         | 353         |
| Черкаська   | 4.8  | 23.8        | 9.5         | 47.6        | 14.3        | -  | -   | 90.5                                 | 100.0                                   | -                                     | 692  | 319         | 373         |
| Чернівецька   | -  | 33.3        | 55.6        | -           | 11.1        | 27.3   | -   | 77.8                                 | 100.0                                   | -                                     | 462  | 234         | 228         |
| Чернігівська  | -  | 23.5        | 35.3        | 29.4        | 11.8        | 7.7  | -   | 88.2                                 | 100.0                                   | 5.9                                   | 496  | 196         | 300         |
| м. Київ   | 12.0   | 38.0        | 10.0        | 26.0        | 14.0        | 1.6  | -   | 86.0                                 | 100.0                                   | 40.0                                  | 1667                                       | 700         | 967         |
| м. Севастополь                                      |  |             |             |             |             |  |   |                                      |   |                                       |  |             |             |

\* для лімфом – стадія за Анн-Арбор класифікацією, для інших – стадія за TNM класифікацією

\*\* не охоплює дані Донецької, Запорізької, Луганської та Херсонської областей, а також АР Крим

| Таблиця 3 -<br>Захворюваність<br>і смертність<br>2024 - 2025 рр. | Уточнені дані  |      |      |  |     |     | Оперативні дані  |     |     |  |     |     |
|--|--|------|------|--|-----|-----|--|-----|-----|--|-----|-----|
|  | Кількість зареєстрованих<br>випадків захворювання на<br>ЗН у 2024 р. |      |      | Кількість зареєстрованих<br>смертей від ЗН у 2024 р. |     |     | Кількість зареєстрованих<br>випадків захворювання на<br>ЗН у 2025 р. |     |     | Кількість зареєстрованих<br>смертей від ЗН у 2025 р. |     |     |
|  | ♂  | ♀    | ♂    | ♂  | ♀   | ♂   | ♂  | ♀   | ♂   | ♂  | ♀   | ♂   |
| Україна  | 2167   | 1098 | 1069 | 718  | 376 | 342 | 1814   | 892 | 922 | 659  | 355 | 304 |
| АР Крим  |  |      |      |  |     |     |  |     |     |  |     |     |
| Вінницька  | 110  | 62   | 48   | 38   | 18  | 20  | 82   | 41  | 41  | 30   | 13  | 17  |
| Волинська  | 72   | 39   | 33   | 36   | 15  | 21  | 67   | 32  | 35  | 30   | 17  | 13  |
| Дніпропетровська   | 211  | 108  | 103  | 72   | 42  | 30  | 199  | 91  | 108 | 85   | 42  | 43  |
| Донецька   | 15   | 9    | 6    | 4  | 3   | 1   | 3  | 0   | 3   | 1  | 1   | 0   |
| Житомирська  | 67   | 24   | 43   | 31   | 17  | 14  | 45   | 22  | 23  | 29   | 17  | 12  |
| Закарпатська   | 60   | 32   | 28   | 32   | 22  | 10  | 40   | 21  | 19  | 18   | 11  | 7   |
| Запорізька   | 42   | 23   | 19   | 15   | 12  | 3   | 46   | 26  | 20  | 11   | 7   | 4   |
| Івано-Франківська  | 79   | 43   | 36   | 34   | 16  | 18  | 84   | 30  | 54  | 46   | 24  | 22  |
| Київська   | 121  | 67   | 54   | 38   | 23  | 15  | 96   | 48  | 48  | 27   | 17  | 10  |
| Кіровоградська   | 85   | 40   | 45   | 38   | 19  | 19  | 59   | 31  | 28  | 29   | 15  | 14  |
| Луганська  | 6  | 3    | 3    | 0  | 0   | 0   | 2  | 0   | 2   | 0  | 0   | 0   |
| Львівська  | 164  | 95   | 69   | 55   | 28  | 27  | 173  | 97  | 76  | 50   | 28  | 22  |
| Миколаївська   | 17   | 10   | 7    | 15   | 7   | 8   | 13   | 4   | 9   | 4  | 2   | 2   |
| Одеська  | 127  | 58   | 69   | 30   | 16  | 14  | 137  | 65  | 72  | 31   | 14  | 17  |
| Полтавська   | 83   | 46   | 37   | 22   | 15  | 7   | 58   | 23  | 35  | 24   | 12  | 12  |
| Рівненська   | 72   | 39   | 33   | 36   | 13  | 23  | 57   | 28  | 29  | 23   | 14  | 9   |
| Сумська  | 64   | 36   | 28   | 11   | 5   | 6   | 42   | 20  | 22  | 17   | 10  | 7   |
| Тернопільська  | 71   | 37   | 34   | 20   | 9   | 11  | 47   | 25  | 22  | 26   | 14  | 12  |
| Харківська   | 113  | 53   | 60   | 11   | 4   | 7   | 90   | 47  | 43  | 13   | 7   | 6   |
| Херсонська   | 25   | 12   | 13   | 5  | 4   | 1   | 8  | 3   | 5   | 4  | 2   | 2   |
| Хмельницька  | 91   | 40   | 51   | 39   | 23  | 16  | 89   | 51  | 38  | 27   | 13  | 14  |
| Черкаська  | 87   | 40   | 47   | 32   | 14  | 18  | 92   | 38  | 54  | 40   | 22  | 18  |
| Чернівецька  | 52   | 27   | 25   | 12   | 6   | 6   | 46   | 30  | 16  | 18   | 11  | 7   |
| Чернігівська   | 86   | 46   | 40   | 31   | 10  | 21  | 66   | 28  | 38  | 34   | 18  | 16  |
| м. Київ  | 247  | 109  | 138  | 61   | 35  | 26  | 173  | 91  | 82  | 42   | 24  | 18  |
| м. Севастополь   |  |      |      |  |     |     |  |     |     |  |     |     |

| Таблиця 4 -<br>Оперативні<br>показники<br>2025 року | 3 числа вперше виявлених мали<br>стадію *, % |      |      |      |          | Не про-<br>жили року<br>з виявлених<br>в 2024 р.,<br>% | З них –<br>кількість<br>виявлених<br>посмертно | Охоплено<br>спец.ліку-<br>ванням<br>% | Морфо-<br>логічно<br>верифіко-<br>ваних,<br>% | Виявлено<br>на проф-<br>олядах,<br>% | Перебувають на обліку,<br>кількість осіб** |      |      |
|---|--|------|------|------|----------|--|--|---------------------------------------|---|--------------------------------------|--|------|------|
|   | I  | II   | III  | IV   | Не визн. |  |  |                                       |   |                                      | ♂  | ♀    | ♂    |
| Україна   | 5.8  | 21.4 | 15.3 | 26.7 | 23.0     | 19.8   |  | 80.4                                  | 99.7  | 4.4                                  | 19532                                      | 9582 | 9950 |
| АР Крим   |  |      |      |      |          |  |  |                                       |   |                                      |  |      |      |
| Вінницька   | 6.1  | 36.4 | 21.2 | 27.3 | 1.5      | 15.8   | -  | 71.2                                  | 100.0   | 7.6                                  | 971  | 471  | 500  |
| Волинська   | 5.4  | 21.4 | 16.1 | 33.9 | 16.1     | 35.7   | 2  | 75.0                                  | 100.0   | -                                    | 478  | 224  | 254  |
| Дніпропетровська                                    | 3.3  | 46.7 | 16.8 | 28.8 | 0.5      | 23.4   | 4  | 81.5                                  | 100.0   | 2.7                                  | 1678                                       | 826  | 852  |
| Донецька  | -  | -    | 33.3 | 33.3 | 33.3     |  |  | 100.0                                 | 100.0   | -                                    |  |      |      |
| Житомирська   | 7.3  | 4.9  | 2.4  | 36.6 | 29.3     | 11.1   | -  | 53.7                                  | 100.0   | -                                    | 504  | 235  | 269  |
| Закарпатська  | 8.8  | 2.9  | 20.6 | 41.2 | 17.6     | 37.5   | 2  | 67.6                                  | 100.0   | -                                    | 482  | 269  | 213  |
| Запорізька  | 23.7   | 13.2 | 10.5 | 36.8 | 7.9      | 21.6   | -  | 81.6                                  | 100.0   | 2.6                                  |  |      |      |
| Івано-Франківська                                   | 2.6  | 6.5  | 5.2  | 11.7 | 70.1     | 31.1   | 1  | 83.1                                  | 98.8  | -                                    | 654  | 305  | 349  |
| Київська  | 10.3   | 34.5 | 11.5 | 27.6 | 8.0      | 14.4   | -  | 90.8                                  | 100.0   | 9.2                                  | 1385                                       | 696  | 689  |
| Кіровоградська                                      | 19.6   | 19.6 | 21.6 | 29.4 | 2.0      | 31.1   | -  | 82.4                                  | 98.3  | 2.0                                  | 444  | 210  | 234  |
| Луганська   | -  | 50.0 | 50.0 | -    | -        |  |  | 50.0                                  | 100.0   | -                                    |  |      |      |
| Львівська   | 4.3  | 6.8  | 11.8 | 21.1 | 50.9     | 20.1   | 1  | 85.1                                  | 100.0   | 1.9                                  | 1669                                       | 832  | 837  |
| Миколаївська  | 16.7   | 25.0 | 8.3  | 16.7 | 25.0     | 11.8   | -  | 58.3                                  | 100.0   | 16.7                                 | 553  | 275  | 278  |
| Одеська   | 4.9  | 18.0 | 12.3 | 19.7 | 35.2     | 13.0   | -  | 81.1                                  | 97.8  | -                                    | 1598                                       | 784  | 814  |
| Полтавська  | 5.5  | 36.4 | 14.5 | 7.3  | 27.3     | 17.7   | -  | 81.8                                  | 100.0   | 7.3                                  | 741  | 355  | 386  |
| Рівненська  | -  | -    | 2.0  | -    | 90.2     | 25.0   | -  | 82.4                                  | 100.0   | -                                    | 572  | 280  | 292  |
| Сумська   | 5.0  | 45.0 | 17.5 | 25.0 | 2.5      | 18.2   | -  | 82.5                                  | 100.0   | -                                    | 479  | 239  | 240  |
| Тернопільська                                       | 4.5  | 11.4 | 20.5 | 29.5 | 31.8     | 22.7   | -  | 77.3                                  | 100.0   | 6.8                                  | 485  | 242  | 243  |
| Харківська  | 4.7  | 12.9 | 11.8 | 49.4 | 8.2      | 7.4  | -  | 82.4                                  | 100.0   | 1.2                                  | 1481                                       | 695  | 786  |
| Херсонська  | -  | 14.3 | 28.6 | 14.3 | 42.9     | 20.0   | -  | 57.1                                  | 100.0   | -                                    |  |      |      |
| Хмельницька   | 6.4  | 33.3 | 19.2 | 10.3 | 11.5     | 17.4   | 2  | 84.6                                  | 100.0   | 2.6                                  | 769  | 377  | 392  |
| Черкаська   | 6.4  | 10.3 | 12.8 | 43.6 | 15.4     | 26.8   | -  | 76.9                                  | 100.0   | -                                    | 833  | 420  | 413  |
| Чернівецька   | 7.5  | 25.0 | 20.0 | 25.0 | 10.0     | 23.4   | -  | 75.0                                  | 100.0   | -                                    | 529  | 286  | 243  |
| Чернігівська  | -  | 9.1  | 36.4 | 38.2 | 10.9     | 21.0   | 1  | 87.3                                  | 100.0   | 1.8                                  | 638  | 299  | 339  |
| м. Київ   | 4.2  | 20.0 | 18.8 | 30.3 | 21.8     | 13.7   | -  | 80.6                                  | 100.0   | 21.2                                 | 2589                                       | 1262 | 1327 |
| м. Севастополь                                      |  |      |      |      |          |  |  |                                       |   |                                      |  |      |      |

\* для лімфом – стадія за Анн-Арбор класифікацією, для інших – стадія за TNM класифікацією

\*\* не охоплює дані Донецької, Запорізької, Луганської та Херсонської областей, а також АР Крим

| Таблиця 3 -<br>Захворюваність<br>і смертність<br>2024 - 2025 рр. | Уточнені дані  |     |     |   |     |     | Оперативні дані  |     |     |   |     |     |
|--|--|-----|-----|---|-----|-----|--|-----|-----|---|-----|-----|
|  | Кількість зареєстрованих випадків захворювання на ЗН у 2024 р. |     |     | Кількість зареєстрованих смертей від ЗН у 2024 р. |     |     | Кількість зареєстрованих випадків захворювання на ЗН у 2025 р. |     |     | Кількість зареєстрованих смертей від ЗН у 2025 р. |     |     |
|  | ♂  | ♀   | ♂   | ♂   | ♀   | ♂   | ♂  | ♀   | ♂   | ♂   | ♀   | ♂   |
| <b>Україна</b>   | 862  | 375 | 487 | 352   | 157 | 195 | 727  | 320 | 407 | 348   | 159 | 189 |
| АР Крим  |  |     |     |   |     |     |  |     |     |   |     |     |
| Вінницька  | 54   | 22  | 32  | 19  | 6   | 13  | 28   | 16  | 12  | 13  | 6   | 7   |
| Волинська  | 16   | 6   | 10  | 11  | 4   | 7   | 28   | 14  | 14  | 20  | 8   | 12  |
| Дніпропетровська   | 78   | 34  | 44  | 39  | 16  | 23  | 76   | 40  | 36  | 48  | 24  | 24  |
| Донецька   | 2  | 1   | 1   | 0   | 0   | 0   | 0  | 0   | 0   | 1   | 0   | 1   |
| Житомирська  | 17   | 6   | 11  | 6   | 3   | 3   | 23   | 11  | 12  | 8   | 3   | 5   |
| Закарпатська   | 17   | 6   | 11  | 14  | 10  | 4   | 15   | 9   | 6   | 11  | 9   | 2   |
| Запорізька   | 24   | 7   | 17  | 6   | 2   | 4   | 24   | 12  | 12  | 5   | 0   | 5   |
| Івано-Франківська  | 40   | 15  | 25  | 21  | 13  | 8   | 39   | 8   | 31  | 22  | 7   | 15  |
| Київська   | 59   | 25  | 34  | 14  | 8   | 6   | 30   | 15  | 15  | 16  | 9   | 7   |
| Кіровоградська   | 27   | 11  | 16  | 19  | 8   | 11  | 24   | 10  | 14  | 15  | 7   | 8   |
| Луганська  | 2  | 0   | 2   | 1   | 0   | 1   | 0  | 0   | 0   | 0   | 0   | 0   |
| Львівська  | 90   | 49  | 41  | 25  | 8   | 17  | 92   | 39  | 53  | 27  | 11  | 16  |
| Миколаївська   | 6  | 3   | 3   | 3   | 1   | 2   | 2  | 0   | 2   | 3   | 3   | 0   |
| Одеська  | 46   | 26  | 20  | 15  | 7   | 8   | 41   | 17  | 24  | 9   | 5   | 4   |
| Полтавська   | 30   | 12  | 18  | 16  | 8   | 8   | 26   | 17  | 9   | 12  | 6   | 6   |
| Рівненська   | 42   | 19  | 23  | 19  | 8   | 11  | 26   | 13  | 13  | 17  | 5   | 12  |
| Сумська  | 23   | 7   | 16  | 9   | 2   | 7   | 19   | 11  | 8   | 5   | 3   | 2   |
| Тернопільська  | 25   | 10  | 15  | 12  | 6   | 6   | 30   | 5   | 25  | 12  | 4   | 8   |
| Харківська   | 36   | 12  | 24  | 5   | 4   | 1   | 35   | 14  | 21  | 1   | 0   | 1   |
| Херсонська   | 13   | 3   | 10  | 3   | 1   | 2   | 8  | 2   | 6   | 2   | 1   | 1   |
| Хмельницька  | 35   | 20  | 15  | 20  | 7   | 13  | 27   | 11  | 16  | 19  | 10  | 9   |
| Черкаська  | 29   | 13  | 16  | 16  | 6   | 10  | 34   | 17  | 17  | 24  | 12  | 12  |
| Чернівецька  | 26   | 14  | 12  | 13  | 9   | 4   | 16   | 7   | 9   | 6   | 3   | 3   |
| Чернігівська   | 29   | 13  | 16  | 12  | 5   | 7   | 20   | 6   | 14  | 23  | 10  | 13  |
| м. Київ  | 96   | 41  | 55  | 34  | 15  | 19  | 64   | 26  | 38  | 29  | 13  | 16  |
| м. Севастополь   |  |     |     |   |     |     |  |     |     |   |     |     |

| Таблиця 4 -<br>Оперативні<br>показники<br>2025 року | 3 числа вперше виявлених мали стадію *, % |    |     |    |          | Не прожили року з виявлених в 2024 р., % | З них – кількість виявлених по смертно | Охоплено спец. лікуванню, % | Морфологічно верифікованих, % | Виявлено на профоглядах, % | Перебувають на обліку, кількість осіб** |             |             |
|---|---|----|-----|----|----------|--|--|-----------------------------|-------------------------------|----------------------------|---|-------------|-------------|
|   | I   | II | III | IV | Не визн. |  |  |                             |                               |                            | ♂                                       | ♀           | ♂           |
| <b>Україна</b>                                      | -   | -  | -   | -  | -        | <b>22.0</b>                              |  | <b>82.9</b>                 | <b>97.2</b>                   | <b>2.5</b>                 | <b>5408</b>                             | <b>2426</b> | <b>2982</b> |
| АР Крим   |   |    |     |    |          |  |  |                             |                               |                            |   |             |             |
| Вінницька   | -   | -  | -   | -  | -        | 18.0                                     | -                                      | 100.0                       | 100.0                         | 3.6                        | 248                                     | 109         | 139         |
| Волинська   | -   | -  | -   | -  | -        | 25.0                                     | -                                      | 88.0                        | 100.0                         | -                          | 138                                     | 64          | 74          |
| Дніпропетровська                                    | -   | -  | -   | -  | -        | 23.7                                     | 4                                      | 88.9                        | 98.7                          | 5.6                        | 402                                     | 175         | 227         |
| Донецька  | -   | -  | -   | -  | -        | -  | -                                      | -                           | -                             | -                          |   |             |             |
| Житомирська   | -   | -  | -   | -  | -        | 6.7                                      | -                                      | 80.0                        | 100.0                         | -                          | 123                                     | 60          | 63          |
| Закарпатська  | -   | -  | -   | -  | -        | 47.1                                     | -                                      | 46.7                        | 100.0                         | -                          | 114                                     | 51          | 63          |
| Запорізька  | -   | -  | -   | -  | -        | 17.4                                     | -                                      | 87.5                        | 83.3                          | -                          |   |             |             |
| Івано-Франківська                                   | -   | -  | -   | -  | -        | 23.7                                     | -                                      | 83.8                        | 94.9                          | -                          | 206                                     | 77          | 129         |
| Київська  | -   | -  | -   | -  | -        | 14.3                                     | -                                      | 81.5                        | 93.3                          | 3.7                        | 364                                     | 160         | 204         |
| Кіровоградська                                      | -   | -  | -   | -  | -        | 47.8                                     | 2                                      | 65.0                        | 95.8                          | -                          | 99                                      | 31          | 68          |
| Луганська   | -   | -  | -   | -  | -        | -  | -                                      | -                           | -                             | -                          |   |             |             |
| Львівська   | -   | -  | -   | -  | -        | 22.5                                     | -                                      | 74.7                        | 97.8                          | -                          | 546                                     | 249         | 297         |
| Миколаївська  | -   | -  | -   | -  | -        | -  | -                                      | 50.0                        | 100.0                         | -                          | 129                                     | 46          | 83          |
| Одеська   | -   | -  | -   | -  | -        | 9.3                                      | -                                      | 87.5                        | 85.4                          | -                          | 407                                     | 164         | 243         |
| Полтавська  | -   | -  | -   | -  | -        | 25.9                                     | -                                      | 88.5                        | 100.0                         | 7.7                        | 215                                     | 122         | 93          |
| Рівненська  | -   | -  | -   | -  | -        | 35.7                                     | -                                      | 84.6                        | 100.0                         | -                          | 162                                     | 71          | 91          |
| Сумська   | -   | -  | -   | -  | -        | 4.5                                      | -                                      | 84.2                        | 100.0                         | -                          | 133                                     | 60          | 73          |
| Тернопільська                                       | -   | -  | -   | -  | -        | 12.5                                     | -                                      | 96.4                        | 100.0                         | 10.7                       | 146                                     | 53          | 93          |
| Харківська  | -   | -  | -   | -  | -        | 6.1                                      | -                                      | 79.4                        | 100.0                         | -                          | 450                                     | 198         | 252         |
| Херсонська  | -   | -  | -   | -  | -        | 7.7                                      | -                                      | 62.5                        | 87.5                          | -                          |   |             |             |
| Хмельницька   | -   | -  | -   | -  | -        | 36.4                                     | -                                      | 91.7                        | 100.0                         | -                          | 179                                     | 97          | 82          |
| Черкаська   | -   | -  | -   | -  | -        | 28.0                                     | -                                      | 100.0                       | 100.0                         | -                          | 225                                     | 103         | 122         |
| Чернівецька   | -   | -  | -   | -  | -        | 26.9                                     | -                                      | 37.5                        | 100.0                         | -                          | 163                                     | 69          | 94          |
| Чернігівська  | -   | -  | -   | -  | -        | 38.5                                     | -                                      | 80.0                        | 95.0                          | -                          | 91                                      | 44          | 47          |
| м. Київ   | -   | -  | -   | -  | -        | 19.5                                     | 1                                      | 85.2                        | 100.0                         | 9.8                        | 868                                     | 423         | 445         |
| м. Севастополь                                      |   |    |     |    |          |  |  |                             |                               |                            |   |             |             |

\* для лімфом – стадія за Анн-Арбор класифікацією, для інших – стадія за TNM класифікацією

\*\* не охоплює дані Донецької, Запорізької, Луганської та Херсонської областей, а також АР Крим

| Таблиця 3 -<br>Захворюваність<br>і смертність<br>2024 - 2025 рр. | Уточнені дані  |      |      |   |     |     | Оперативні дані  |      |     |   |     |     |
|--|--|------|------|---|-----|-----|--|------|-----|---|-----|-----|
|  | Кількість зареєстрованих випадків захворювання на ЗН у 2024 р. |      |      | Кількість зареєстрованих смертей від ЗН у 2024 р. |     |     | Кількість зареєстрованих випадків захворювання на ЗН у 2025 р. |      |     | Кількість зареєстрованих смертей від ЗН у 2025 р. |     |     |
|  | 👤  | 👤    | 👤    | 👤   | 👤   | 👤   | 👤  | 👤    | 👤   | 👤   | 👤   | 👤   |
| Україна  | 2389   | 1282 | 1107 | 895   | 473 | 422 | 2068   | 1110 | 958 | 885   | 494 | 391 |
| АР Крим  |  |      |      |   |     |     |  |      |     |   |     |     |
| Вінницька  | 108  | 55   | 53   | 48  | 20  | 28  | 71   | 34   | 37  | 37  | 19  | 18  |
| Волинська  | 85   | 48   | 37   | 42  | 21  | 21  | 72   | 36   | 36  | 49  | 28  | 21  |
| Дніпропетровська   | 202  | 115  | 87   | 109   | 67  | 42  | 191  | 99   | 92  | 100   | 57  | 43  |
| Донецька   | 10   | 5    | 5    | 5   | 2   | 3   | 3  | 2    | 1   | 0   | 0   | 0   |
| Житомирська  | 66   | 37   | 29   | 27  | 10  | 17  | 39   | 23   | 16  | 34  | 20  | 14  |
| Закарпатська   | 44   | 17   | 27   | 34  | 19  | 15  | 39   | 26   | 13  | 41  | 22  | 19  |
| Запорізька   | 44   | 30   | 14   | 9   | 4   | 5   | 39   | 22   | 17  | 18  | 13  | 5   |
| Івано-Франківська  | 98   | 49   | 49   | 42  | 23  | 19  | 88   | 40   | 48  | 38  | 20  | 18  |
| Київська   | 135  | 65   | 70   | 43  | 26  | 17  | 74   | 40   | 34  | 39  | 19  | 20  |
| Кіровоградська   | 96   | 48   | 48   | 31  | 13  | 18  | 115  | 56   | 59  | 33  | 21  | 12  |
| Луганська  | 6  | 4    | 2    | 0   | 0   | 0   | 3  | 2    | 1   | 1   | 1   | 0   |
| Львівська  | 163  | 90   | 73   | 67  | 41  | 26  | 155  | 85   | 70  | 55  | 34  | 21  |
| Миколаївська   | 14   | 5    | 9    | 12  | 5   | 7   | 8  | 6    | 2   | 11  | 7   | 4   |
| Одеська  | 87   | 48   | 39   | 22  | 9   | 13  | 83   | 40   | 43  | 13  | 5   | 8   |
| Полтавська   | 95   | 58   | 37   | 35  | 16  | 19  | 65   | 39   | 26  | 22  | 10  | 12  |
| Рівненська   | 72   | 40   | 32   | 33  | 17  | 16  | 67   | 39   | 28  | 36  | 21  | 15  |
| Сумська  | 66   | 39   | 27   | 28  | 11  | 17  | 48   | 25   | 23  | 34  | 20  | 14  |
| Тернопільська  | 84   | 44   | 40   | 36  | 22  | 14  | 75   | 45   | 30  | 43  | 22  | 21  |
| Харківська   | 135  | 68   | 67   | 19  | 10  | 9   | 136  | 60   | 76  | 16  | 5   | 11  |
| Херсонська   | 32   | 11   | 21   | 7   | 2   | 5   | 26   | 16   | 10  | 5   | 1   | 4   |
| Хмельницька  | 122  | 73   | 49   | 56  | 33  | 23  | 153  | 79   | 74  | 58  | 32  | 26  |
| Черкаська  | 198  | 104  | 94   | 66  | 37  | 29  | 148  | 87   | 61  | 71  | 42  | 29  |
| Чернівецька  | 54   | 30   | 24   | 11  | 6   | 5   | 37   | 22   | 15  | 19  | 13  | 6   |
| Чернігівська   | 155  | 79   | 76   | 42  | 25  | 17  | 162  | 96   | 66  | 42  | 25  | 17  |
| м. Київ  | 218  | 120  | 98   | 71  | 34  | 37  | 171  | 91   | 80  | 70  | 37  | 33  |
| м. Севастополь   |  |      |      |   |     |     |  |      |     |   |     |     |

| Таблиця 4 -<br>Оперативні<br>показники<br>2025 року | 3 числа вперше виявлених мали клітинний тип, % |                  |                    |                     |                  | Не прожили року з виявлених в 2024 р., % | З них – кількість виявлених по смертно | Охоплено спец. лікуванням % | Морфологічно верифікованих, % | Виявлено на проф. оглядах, % | Перебувають на обліку, кількість осіб** |       |       |
|---|--|------------------|--------------------|---------------------|------------------|--|--|-----------------------------|-------------------------------|------------------------------|---|-------|-------|
|   | C91 (лімфо-ідні)                               | C92 (мієло-ідні) | C93 (моно-цитарні) | C94 (інші уточнені) | C95 (неуточнені) |  |  |                             |                               |                              | 👤                                       | 👤     | 👤     |
| Україна   | 42.4   | 30.3             | 3.7                | 19.4                | 4.2              | 24.6                                     |  | 65.9                        | 99.9                          | 3.4                          | 25837                                   | 13282 | 12555 |
| АР Крим   |  |                  |                    |                     |                  |  |  |                             |                               |                              |   |       |       |
| Вінницька   | 41.5   | 41.5             | 5.7                | 11.3                | 0.0              | 24.5                                     | -                                      | 81.1                        | 100.0                         | 5.7                          | 1417                                    | 704   | 713   |
| Волинська   | 66.7   | 23.8             | 0.0                | 0.0                 | 9.5              | 34.2                                     | 2                                      | 49.2                        | 100.0                         | 1.6                          | 729                                     | 404   | 325   |
| Дніпропетровська                                    | 45.3   | 47.1             | 3.5                | 2.3                 | 1.7              | 36.8                                     | 8                                      | 72.1                        | 100.0                         | 9.9                          | 1762                                    | 878   | 884   |
| Донецька  | 33.3   | 33.3             | 0.0                | 0.0                 | 33.3             |  |  | 100.0                       | 100.0                         | -                            |   |       |       |
| Житомирська   | 51.4   | 32.4             | 8.1                | 8.1                 | 0.0              | 26.3                                     | -                                      | 56.8                        | 100.0                         | -                            | 785                                     | 373   | 412   |
| Закарпатська  | 47.4   | 34.2             | 0.0                | 2.6                 | 15.8             | 54.5                                     | 1                                      | 26.3                        | 100.0                         | -                            | 596                                     | 321   | 275   |
| Запорізька  | 48.6   | 29.7             | 2.7                | 2.7                 | 16.2             | 22.5                                     | -                                      | 48.6                        | 100.0                         | -                            | 0                                       | 0     | 0     |
| Івано-Франківська                                   | 45.8   | 26.4             | 6.9                | 15.3                | 5.6              | 19.4                                     | -                                      | 76.4                        | 100.0                         | -                            | 899                                     | 457   | 442   |
| Київська  | 52.1   | 23.9             | 1.4                | 21.1                | 1.4              | 21.9                                     | -                                      | 78.9                        | 98.6                          | 5.6                          | 1784                                    | 899   | 885   |
| Кіровоградська                                      | 43.1   | 32.4             | 1.0                | 21.6                | 2.0              | 29.2                                     | 4                                      | 42.2                        | 100.0                         | 2.0                          | 713                                     | 365   | 348   |
| Луганська   | 50.0   | 50.0             | 0.0                | 0.0                 | 0.0              |  |  | 100.0                       | 100.0                         | -                            |   |       |       |
| Львівська   | 48.3   | 38.8             | 3.4                | 5.4                 | 4.1              | 28.6                                     | 1                                      | 66.0                        | 100.0                         | 2.0                          | 1708                                    | 926   | 782   |
| Миколаївська  | 50.0   | 0.0              | 0.0                | 0.0                 | 50.0             | 14.3                                     | -                                      | 12.5                        | 87.5                          | -                            | 810                                     | 397   | 413   |
| Одеська   | 52.5   | 36.3             | 2.5                | 2.5                 | 6.3              | 12.2                                     | -                                      | 63.8                        | 98.8                          | -                            | 1391                                    | 720   | 671   |
| Полтавська  | 39.7   | 48.3             | 6.9                | 5.2                 | 0.0              | 23.3                                     | -                                      | 75.9                        | 100.0                         | 3.4                          | 933                                     | 497   | 436   |
| Рівненська  | 41.3   | 34.9             | 6.3                | 9.5                 | 7.9              | 43.1                                     | -                                      | 81.3                        | 100.0                         | 1.6                          | 630                                     | 337   | 293   |
| Сумська   | 39.1   | 37.0             | 10.9               | 4.3                 | 8.7              | 16.1                                     | -                                      | 76.1                        | 100.0                         | -                            | 876                                     | 475   | 401   |
| Тернопільська                                       | 42.5   | 35.6             | 0.0                | 17.8                | 4.1              | 33.8                                     | 3                                      | 90.4                        | 100.0                         | 8.2                          | 677                                     | 369   | 308   |
| Харківська  | 53.3   | 19.7             | 4.1                | 23.0                | 0.0              | 8.2                                      | -                                      | 59.3                        | 100.0                         | 0.8                          | 2419                                    | 1155  | 1264  |
| Херсонська  | 36.0   | 4.0              | 4.0                | 52.0                | 4.0              | 23.1                                     | 2                                      | 52.0                        | 100.0                         | -                            |   |       |       |
| Хмельницька   | 38.7   | 23.9             | 3.5                | 30.3                | 3.5              | 27.4                                     | 1                                      | 44.4                        | 100.0                         | 0.7                          | 1244                                    | 677   | 567   |
| Черкаська   | 24.8   | 26.3             | 3.0                | 42.9                | 3.0              | 20.0                                     | 3                                      | 78.9                        | 100.0                         | -                            | 1924                                    | 960   | 964   |
| Чернівецька   | 71.4   | 25.7             | 2.9                | 0.0                 | 0.0              | 13.2                                     | -                                      | 8.6                         | 100.0                         | -                            | 634                                     | 352   | 282   |
| Чернігівська  | 34.2   | 13.7             | 2.1                | 50.0                | 0.0              | 23.4                                     | 1                                      | 81.5                        | 100.0                         | 2.7                          | 1038                                    | 508   | 530   |
| м. Київ   | 21.2   | 27.6             | 7.1                | 35.3                | 9.0              | 18.5                                     | -                                      | 73.7                        | 100.0                         | 12.8                         | 2868                                    | 1508  | 1360  |
| м. Севастополь                                      |  |                  |                    |                     |                  |  |  |                             |                               |                              |   |       |       |

\*\* не охоплює дані Донецької, Запорізької, Луганської та Херсонської областей, а також АР Крим

| Таблиця 3 -<br>Захворюваність<br>і смертність<br>2024 - 2025 рр. | Уточнені дані  |      |     |   |     |     | Оперативні дані  |     |     |   |     |     |
|--|--|------|-----|---|-----|-----|--|-----|-----|---|-----|-----|
|  | Кількість зареєстрованих випадків захворювання на ЗН у 2024 р. |      |     | Кількість зареєстрованих смертей від ЗН у 2024 р. |     |     | Кількість зареєстрованих випадків захворювання на ЗН у 2025 р. |     |     | Кількість зареєстрованих смертей від ЗН у 2025 р. |     |     |
|  | ♂  | ♀    | ♂   | ♂   | ♀   | ♂   | ♂  | ♀   | ♂   | ♂   | ♀   | ♂   |
| <b>Україна</b>   | 1949   | 1196 | 753 | 1233  | 762 | 471 | 1636   | 913 | 723 | 1055  | 624 | 431 |
| АР Крим  |  |      |     |   |     |     |  |     |     |   |     |     |
| Вінницька  | 82   | 52   | 30  | 60  | 37  | 23  | 76   | 44  | 32  | 45  | 30  | 15  |
| Волинська  | 83   | 50   | 33  | 58  | 36  | 22  | 65   | 34  | 31  | 48  | 32  | 16  |
| Дніпропетровська   | 215  | 129  | 86  | 166   | 105 | 61  | 195  | 107 | 88  | 134   | 76  | 58  |
| Донецька   | 25   | 13   | 12  | 20  | 10  | 10  | 13   | 6   | 7   | 4   | 1   | 3   |
| Житомирська  | 45   | 30   | 15  | 33  | 21  | 12  | 43   | 24  | 19  | 36  | 24  | 12  |
| Закарпатська   | 76   | 49   | 27  | 52  | 39  | 13  | 63   | 46  | 17  | 37  | 24  | 13  |
| Запорізька   | 26   | 9    | 17  | 10  | 7   | 3   | 31   | 20  | 11  | 6   | 4   | 2   |
| Івано-Франківська  | 78   | 60   | 18  | 67  | 51  | 16  | 105  | 62  | 43  | 78  | 46  | 32  |
| Київська   | 90   | 59   | 31  | 43  | 27  | 16  | 60   | 32  | 28  | 38  | 19  | 19  |
| Кіровоградська   | 90   | 58   | 32  | 52  | 37  | 15  | 85   | 40  | 45  | 48  | 28  | 20  |
| Луганська  | 6  | 3    | 3   | 1   | 1   | 0   | 1  | 1   | 0   | 0   | 0   | 0   |
| Львівська  | 141  | 84   | 57  | 95  | 57  | 38  | 132  | 76  | 56  | 77  | 42  | 35  |
| Миколаївська   | 79   | 46   | 33  | 51  | 26  | 25  | 84   | 45  | 39  | 50  | 28  | 22  |
| Одеська  | 150  | 85   | 65  | 78  | 46  | 32  | 110  | 57  | 53  | 58  | 38  | 20  |
| Полтавська   | 52   | 35   | 17  | 40  | 29  | 11  | 43   | 28  | 15  | 27  | 19  | 8   |
| Рівненська   | 55   | 36   | 19  | 37  | 25  | 12  | 35   | 24  | 11  | 24  | 9   | 15  |
| Сумська  | 75   | 46   | 29  | 32  | 23  | 9   | 39   | 24  | 15  | 25  | 17  | 8   |
| Тернопільська  | 52   | 30   | 22  | 44  | 24  | 20  | 47   | 22  | 25  | 41  | 22  | 19  |
| Харківська   | 82   | 46   | 36  | 12  | 6   | 6   | 51   | 24  | 27  | 19  | 10  | 9   |
| Херсонська   | 17   | 9    | 8   | 11  | 4   | 7   | 17   | 6   | 11  | 11  | 5   | 6   |
| Хмельницька  | 132  | 85   | 47  | 92  | 53  | 39  | 99   | 56  | 43  | 67  | 41  | 26  |
| Черкаська  | 60   | 41   | 19  | 54  | 32  | 22  | 59   | 30  | 29  | 52  | 32  | 20  |
| Чернівецька  | 26   | 16   | 10  | 17  | 10  | 7   | 43   | 27  | 16  | 31  | 18  | 13  |
| Чернігівська   | 79   | 48   | 31  | 57  | 32  | 25  | 69   | 40  | 29  | 59  | 34  | 25  |
| м. Київ  | 133  | 77   | 56  | 51  | 24  | 27  | 71   | 38  | 33  | 40  | 25  | 15  |
| м. Севастополь   |  |      |     |   |     |     |  |     |     |   |     |     |

| Таблиця 4 -<br>Оперативні<br>показники<br>2025 року | 3 числа вперше виявлених мали стадію *, % |    |      |       |          | Не прожили року з виявлених в 2024 р., % | З них – кількість виявлених помертно | Охоплено спец.лікуваннюм, % | Морфологічно верифікованих, % | Виявлено на профоглядах, % | Перебувають на обліку, кількість осіб** |      |      |
|---|---|----|------|-------|----------|--|--------------------------------------|-----------------------------|-------------------------------|----------------------------|---|------|------|
|   | I   | II | III  | IV    | Не визн. |  |                                      |                             |                               |                            | ♂                                       | ♀    | ♂    |
| <b>Україна</b>                                      | -   | -  | 3.5  | 48.3  | 1.6      | 56.4                                     |                                      | 30.3                        | 49.3                          | 1.2                        | 8037                                    | 4084 | 3953 |
| АР Крим   |   |    |      |       |          |  |                                      |                             |                               |                            |   |      |      |
| Вінницька   | -   | -  | -    | 93.8  | -        | 48.7                                     | -                                    | 24.6                        | 47.4                          | 6.2                        | 299                                     | 139  | 160  |
| Волинська   | -   | -  | -    | 100.0 | -        | 67.9                                     | 1                                    | 38.7                        | 53.8                          | -                          | 255                                     | 129  | 126  |
| Дніпропетровська                                    | -   | -  | -    | -     | -        | 68.0                                     | -                                    | 17.9                        | 35.9                          | -                          | 597                                     | 297  | 300  |
| Донецька  | -   | -  | 46.2 | 46.2  | 7.7      |  |                                      | 38.5                        | 30.8                          | -                          |   |      |      |
| Житомирська   | -   | -  | -    | 97.6  | -        | 64.4                                     | -                                    | 52.4                        | 79.1                          | -                          | 116                                     | 59   | 57   |
| Закарпатська  | -   | -  | -    | 1.6   | -        | 63.2                                     | 2                                    | 36.5                        | 41.3                          | -                          | 328                                     | 167  | 161  |
| Запорізька  | -   | -  | 11.5 | 80.8  | -        | 40.9                                     | 1                                    | 69.2                        | 64.5                          | -                          |   |      |      |
| Івано-Франківська                                   | -   | -  | 1.0  | 87.9  | -        | 68.4                                     | -                                    | 32.3                        | 37.1                          | -                          | 267                                     | 150  | 117  |
| Київська  | -   | -  | 1.9  | 72.2  | 1.9      | 43.6                                     | -                                    | 16.7                        | 46.7                          | -                          | 479                                     | 252  | 227  |
| Кіровоградська                                      | -   | -  | -    | 80.0  | -        | 58.3                                     | 2                                    | 21.3                        | 31.8                          | 1.3                        | 243                                     | 105  | 138  |
| Луганська   | -   | -  | -    | -     | -        |  |                                      | -                           | 100.0                         | -                          |   |      |      |
| Львівська   | -   | -  | 13.6 | 76.8  | -        | 51.1                                     | -                                    | 34.4                        | 49.2                          | -                          | 712                                     | 388  | 324  |
| Миколаївська  | -   | -  | -    | 84.0  | 8.6      | 55.1                                     | -                                    | 30.9                        | 81.0                          | 9.9                        | 496                                     | 254  | 242  |
| Одеська   | -   | -  | 1.0  | 50.5  | 11.9     | 45.5                                     | -                                    | 38.6                        | 53.6                          | -                          | 851                                     | 427  | 424  |
| Полтавська  | -   | -  | 48.8 | 34.1  | 2.4      | 65.3                                     | -                                    | 24.4                        | 60.5                          | -                          | 273                                     | 148  | 125  |
| Рівненська  | -   | -  | -    | -     | -        | 55.8                                     | -                                    | 28.6                        | 60.0                          | -                          | 222                                     | 114  | 108  |
| Сумська   | -   | -  | -    | -     | -        | 44.4                                     | -                                    | 27.3                        | 51.3                          | -                          | 332                                     | 151  | 181  |
| Тернопільська                                       | -   | -  | 2.2  | -     | -        | 69.4                                     | 2                                    | 21.7                        | 36.2                          | -                          | 217                                     | 116  | 101  |
| Харківська  | -   | -  | 7.1  | 85.7  | 2.4      | 24.2                                     | -                                    | 40.5                        | 70.6                          | -                          | 709                                     | 349  | 360  |
| Херсонська  | -   | -  | -    | 18.8  | -        | 31.3                                     | -                                    | 6.3                         | 17.6                          | 12.5                       |   |      |      |
| Хмельницька   | -   | -  | -    | 15.6  | -        | 64.2                                     | -                                    | 33.3                        | 37.4                          | 2.1                        | 295                                     | 150  | 145  |
| Черкаська   | -   | -  | -    | 71.2  | -        | 83.1                                     | 8                                    | 30.8                        | 55.9                          | -                          | 186                                     | 80   | 106  |
| Чернівецька   | -   | -  | -    | 90.2  | 2.4      | 64.0                                     | -                                    | 36.6                        | 39.5                          | 2.4                        | 303                                     | 158  | 145  |
| Чернігівська  | -   | -  | -    | -     | -        | 74.3                                     | 1                                    | 23.3                        | 46.4                          | -                          | 189                                     | 104  | 85   |
| м. Київ   | -   | -  | -    | 1.6   | -        | 39.8                                     | -                                    | 32.8                        | 73.2                          | 1.6                        | 668                                     | 347  | 321  |
| м. Севастополь                                      |   |    |      |       |          |  |                                      |                             |                               |                            |   |      |      |

\* для лімфом – стадія за Анн-Арбор класифікацією, для інших – стадія за TNM класифікацією  
 \*\* не охоплює дані Донецької, Запорізької, Луганської та Херсонської областей, а також АР Крим

## **ЗРОСТАННЯ РІВНЯ ЗАНЕДБАНОСТІ ЗЛОЯКІСНИХ НОВОУТВОРЕНЬ В УКРАЇНІ У РОКИ ПАНДЕМІЇ COVID-19 І ШИРОКОМАСШТАБНИХ ВОЄННИХ ДІЙ**

Розподіл виявлених злоякісних новоутворень (ЗН) за стадією\* є важливим індикатором діагностичної спроможності та настороги й активності системи охорони здоров'я; стадія захворювання на ЗН є одним з параметрів для оцінки безпосередніх і віддалених результатів лікування хворих та прогнозування перебігу хвороби. У роки пандемії COVID-19 занедбаність ЗН в Україні, як і в багатьох країнах, прогнозовано зростає. Наслідки широкомасштабних воєнних дій з 2022 року продовжили цю тенденцію. Для унаочнення і оцінки означеного процесу було проведено дослідження постадійного розподілу виявлених у 2015-2024 роках ЗН в групах хворих з найбільш частими в Україні онкологічними захворюваннями.

**Мета дослідження.** Вивчити зміни в постадійному розподілі ЗН в Україні у роки пандемії COVID-19 і широкомасштабних воєнних дій. **Матеріали та методи.** Вибірки випадків захворювань на ЗН 32-х нозологічних форм були сформовані на основі бази даних НКРУ за її станом на початок 2026 року. Виконано порівняння усереднених за 2015-2019 і 2020-2024 роки значень питомої ваги груп захворювань, виявлених у визначеній стадії, а також груп з «невизначеною» стадією. До ЗН з «невизначеною» стадією були віднесені лише ті захворювання, стадія яких мусила бути визначена за класифікацією TNM-6 або Анн-Арбор, але визначена не була. Порівняння питомої ваги виконувалось за допомогою Z-критерію для порівняння 2-х пропорцій з 95% рівнем достовірності ( $Z_{\alpha/2}=1,96$ ).

**Результати і обговорення.** Зростання частоти виявлення в Україні ЗН у пізніх стадіях було помічено вже у 2020 році. В цей рік насторога населення була зорієнтована і зосереджена в першу чергу на патологічній симптоматиці, пов'язаній з пандемією COVID-19, а доступність медичної допомоги була зменшена через карантинні обмеження. Вивчення розподілу ЗН в залежності від календарного місяця їх виявлення в 2020 році показало не лише [різке зменшення кількості](#) нових захворювань (див. Бюлетень НКРУ № 24), але й суттєве (в 1,4 рази) зростання частоти виявлення занедбаних захворювань у квітні-травні – під час карантинних обмежень роботи медичних закладів (див. **Рис. P1-P2**). Тобто, можна припустити, що за медичною допомогою в цей період звертались здебільшого ті, хто не міг не звернутись через виражену симптоматику, яка властива для онкологічних захворювань переважно у пізніх стадіях. Очевидним є також значне (в 1,7 рази) зростання у згаданий період питомої ваги ЗН з невизначеною стадією.

Слід нагадати, що в 2020 році загальна кількість діагностованих в Україні ЗН поменшала порівняно з попередніми роками на понад 18% і вчасно не виявлені новоутворення закономірно проявляли себе в наступні роки у більш занедбаному стані. В 2022 році відбувся подібний процес: кількість виявлених ЗН різко поменшала, а занедбаність і далі істотно зростала, що було зумовлено також подіями широкомасштабної війни в Україні. Помісячна динаміка виявлення ЗН в 2022 році характеризується чітким збільшенням частоти виявлення ЗН у стадії III-IV в березні-квітні – під час окупації значної території України та міграції великої кількості населення всередині країни і поза її межі (див. **Рис. P3**).

Дослідження постадійного розподілу ЗН було виконано у 32-х нозологічних групах. Обрані для дослідження випадки захворювань були розділені на узагальнені групи – системних ЗН, серед яких стадію визначають лише у злоякісних лімфом (коди МКХ-10 C00-C86), і солідних ЗН (C00-C80). З числа солідних ЗН були виокремлені по 13 нозологічних груп найбільш поширених ЗН у чоловічого та жіночого населення України. Крім групи всіх солідних ЗН (C00-C80) доцільно розглянути розподіл за стадією групи ЗН з виключенням немеланомних ЗН шкіри (C00-C80 без C44). Через те, що кількість немеланомних ЗН шкіри (НМРШ) складала близько 12% захворювань на солідні ЗН і 90-92% з них були виявлені в I-II стадії, рівень занедбаності у групі солідних ЗН істотно знижується. Тому постадійний розподіл групи C00-C80 без C44 ілюструє реальний ступінь занедбаності всіх інших солідних ЗН на всьому інтервалі дослідження (див. **Табл. T1-T2**).

В кожній групі була обчислена питома вага випадків захворювань, виявлених у кожній визначеній стадії і з невизначеною стадією. Для дослідження значущості змін в постадійному розподілі під впливом пандемії та воєнних дій виконано порівняння усереднених значень питомої ваги за 2015-2019 і 2020-2024 роки з використанням Z-критерію для порівняння 2-х пропорцій з рівнем достовірності 95%. Динаміка і зміни в постадійному розподілі захворювань на ЗН у кожній нозологічній групі унаочнені в **Таблицях T1-T8**.

\* Стадія новоутворення встановлюється клініцистом за результатами діагностичних обстежень, які можуть доповнюватись постхірургічним патогістологічним висновком. Встановлена під час виявлення новоутворення стадія обов'язково залишається в медичній документації незмінною. Занедбаніми називають всі ЗН, виявлені у стадії IV, а також низку ЗН т.зв. візуальних локалізацій, виявлених у стадії III.

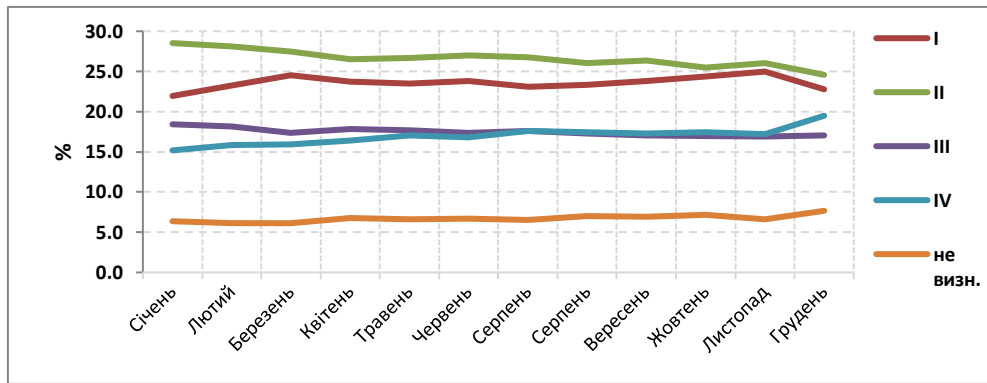


Рис. Р1 - Розподіл за стадією захворювань на ЗН, виявлених у 2015-2019 році (усереднені значення за місяць)

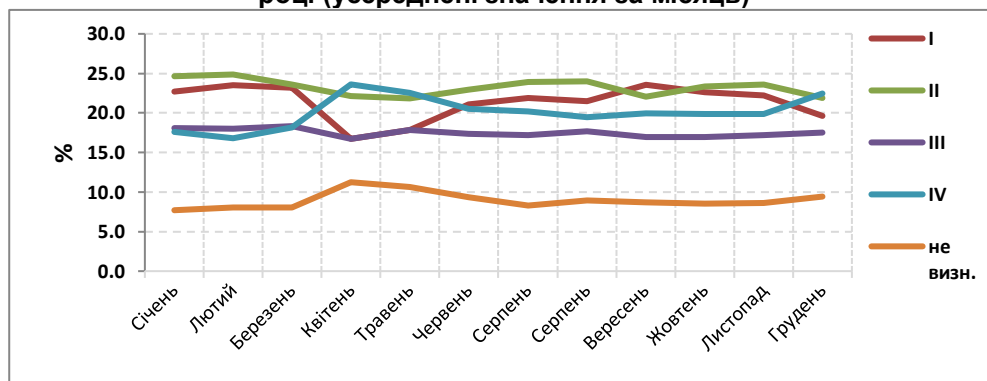


Рис. Р2 - Розподіл за стадією захворювань на ЗН, виявлених у 2020 році

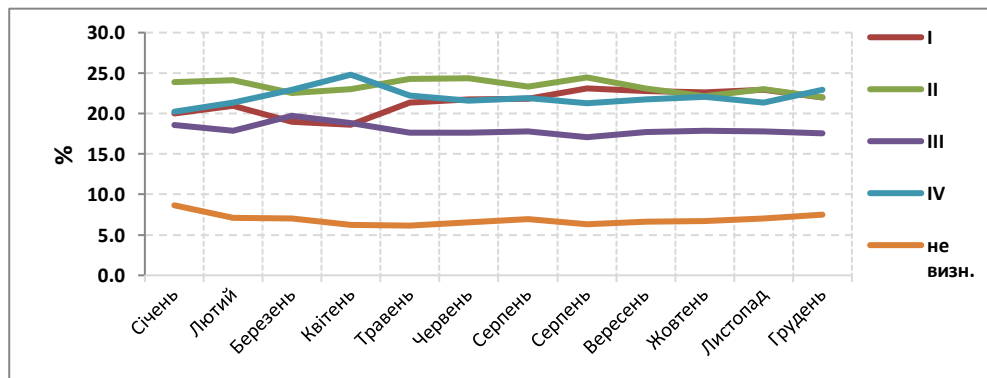


Рис. Р3 - Розподіл за стадією захворювань на ЗН, виявлених у 2022 році

За результатами аналізу встановлено, що **занедбаність солідних ЗН у чоловіків перевищувала таку у жінок** в 1,8 рази на всьому інтервалі дослідження, а частота виявлення ЗН I-II стадії у жінок перевищувала таку у чоловіків в 1,5 -1,6 рази. Не визначали стадію у чоловіків у 1,2 рази частіше ніж у жінок.

Порівняння усереднених значень питомої ваги в поетапному розподілі ЗН в 2015-2019 і 2020-2024 роках показало, що у всіх розглянутих нозологічних групах захворювань, за поодинокими винятками, занедбаність зросла, частота виявлення ЗН в I-II стадії знизилась і зазначені **зміни є значущими і достовірними**. В динаміці, після пікового рівня занедбаності в 2022 році, в 2023-2024 роках намітилась зворотна тенденція його зниження, проте не у всіх нозологічних групах.

Питома вага занедбаних солідних ЗН в **групах С00-С80 без С44** зросла у чоловіків на 4,8% (з 26,1% до 30,9%), у жінок – на 2,3% (з 14,6% до 16,8%); у співвідношенні це становило зростання в 1,2 рази у осіб обох статей. В групах обох статей в 1,2 рази (з 5,6-7,0% до 7,1-8,6%) зросла питома вага ЗН, стадія яких лишилася невизначеною. Частота виявлення в групах С00-С80 без С44 обох статей ЗН в стадії I-II знизилась на 4,4-4,6% і в стадії III-IV зросла на 3,2-3,3%.

Частота виявлення у I-II стадії таких ЗН, як **злоякісні лімфоми**, зменшилась на 2,0-2,5%, а у III-IV стадії – зросла на 4% у осіб обох статей (див. **Табл. Т2**). Рівень занедбаності зріс на 4,2% у чоловіків і на 4,7% у жінок, або в 1,2-1,3 рази. Питома вага захворювань на злоякісні лімфоми з невизначеною стадією, хоча і зменшилась на 1,5-2,0%, проте лишилась неприпустимо високою – понад 20%.

У **чоловіків** найбільш інтенсивне зростання занедбаності спостерігалось при ЗН гортані – в 1,6 рази (на 8,7%), сечового міхура – в 1,4 рази (на 2,8%), а також при таких візуальних локалізаціях як ЗН ротової порожнини – в 1,2 рази (на 9,3%) та злоякісна меланома – в 1,3 рази (на 3,8%). У **жінок** найбільше зросла занедбаність ЗН шийки матки – в 1,5 рази (на 11,1%), а також ЗН грудної залози – в 1,2 рази (на 2,3%) і тіла матки – в 1,4 рази (на 5,3%). При цьому шийка матки і грудна залоза вважаються візуальними локалізаціями. В інших нозологічних групах ЗН як чоловіків, так і жінок занедбаність зросла в 1,1-1,2 рази.

Єдина нозологічна група, в якій відбулось достовірне **зниження занедбаності** – це **ЗН щитоподібної залози у жінок**: питома вага випадків цього захворювання стадії III-IV зменшилась в 1,2 рази (на 2,1%), а зростання питомої ваги випадків з невизначеною стадією виявилось незначущим (див. **Табл. Т8**).

Зростанню питомої ваги випадків, **стадія яких не була визначена**, слід приділити окрему увагу. Навіть у ЗН, які діагностуються візуально, питома вага таких випадків зросла значуще і достовірно: при НМРШ у осіб обох статей – в 2,2-2,5 рази (з 1,1% до 2,4-2,8%), при ЗН ротової порожнини у чоловіків – в 1,4 рази, при ЗН грудної залози у жінок – в 1,4 рази, при ЗН шийки матки – в 1,9 рази.

Постадійний розподіл захворювань на ЗН та його зміни **в регіонах** проілюстровані в **Табл. Т9-Т10**. В групі **солідних ЗН С00-С80 без С44** на обох інтервалах дослідження найнижчі рівні занедбаності (11,4-20,4%) були зареєстровані в Дніпропетровській, Рівненській, Сумській, Хмельницькій областях та м. Київ. Одночасно, в м. Київ спостерігалась найвища питома вага випадків з невизначеною стадією (17,7-19,3%). Найвищі рівні занедбаності (30,2-30,3%) в 2020-2024 роках спостерігались в Закарпатській, Херсонській та Чернівецькій областях. Приріст занедбаності був найбільш значним – понад 5% – у Вінницькій, Волинській, Запорізькій, Тернопільській та Харківській областях. В Житомирській та Одеській областях занедбаність незначно знизилась (на 0,5-1,2%). Питома вага ЗН з невизначеною стадією значно (на 5,8-11,6%) зросла в Миколаївській, Одеській, Рівненській, Харківській та Черкаській областях.

В групі **злоякісних лімфом С81-С86** найвища питома вага захворювань стадії IV в 2020-2024 роках спостерігалась в Черкаській області (43,5%), найнижча – в Рівненській області (4,5%), але при цьому 70,4% виявлених у цій області злоякісних лімфом не мали визначеної стадії. Істотне (на 11,0-16,1%) зростання питомої ваги захворювань стадії IV зареєстровано у Волинській, Харківській, Чернівецькій, Чернігівській областях та м. Київ. Питома вага випадків з невизначеною стадією значно (на 10,2-26,0%) зросла в Івано-Франківській, Львівській, Миколаївській, Полтавській, Рівненській областях.

**Висновки.** У період пандемії COVID-19 і широкомасштабних воєнних дій у 2020-2024 роках відбулось значуще й достовірне зростання частоти виявлення ЗН у занедбаній стадії та зменшення частоти виявлення ЗН у I-II стадії практично у всіх регіонах України і в 31-й з 32-х досліджених нозологічних груп захворювань. У тих самих нозологічних групах значуще й достовірно зросла питома вага випадків з невизначеною стадією. Значуще зниження занедбаності відбулось лише в групі ЗН щитоподібної залози у жінок.

При аналізі розподілу ЗН за стадією слід завжди звертати увагу на питому вагу випадків з невизначеною стадією і її співвідношення з питомою вагою ЗН інших стадій. Можемо припустити, що збільшення питомої ваги ЗН з невизначеною стадією є способом приховування реальної занедбаності ЗН, який досі є рейтинговим показником роботи онкослужби. Штучне заниження занедбаності, якщо воно відбувається, є спотворенням важливих для оцінки стану діагностики даних. Відсутність визначеної стадії у великій кількості ЗН може свідчити не лише про неякісне заповнення облікових медичних документів або викривлення даних при реєстрації, але й про невідповідність ужитих заходів діагностики і лікування новоутворень.

Не виключено, що зростання питомої ваги випадків з невизначеною стадією є також наслідком зміни версії класифікації TNM, якою користуються лікарі і яка не співпадає з тою, що зараз підтримується автоматичним кодуванням в НКРУ, а це відбувається внаслідок відсутності органу, який би систематизував впровадження нових медичних класифікацій в країні та регламентував ці процеси для всієї системи охорони здоров'я. Втім, стадія злоякісної лімфоми є одним з прогностичних факторів, як і у солідних ЗН, але її визначення не виконується у понад 20% випадків захворювання. Класифікація Анн-Арбор для лімфом не змінюється вже багато років, – отже, причина в тому, що діагности і онкогематологи часто не вважають визначення стадії лімфоми обов'язковим. Ця проблема також потребує врегулювання.

Виявлення ЗН у пізніх стадіях збільшує навантаження на систему онкологічної допомоги, тоді як своєчасність діагностики ЗН більшою мірою залежить від онкологічної обізнаності та настороги лікарів первинної та вторинної ланки і доступності обстежень за допомогою високоточної діагностичної апаратури. Занедбаність ЗН корисно [аналізувати в комплексі](#) з іншими показниками – охоплення спеціальним лікуванням, дорічна летальність тощо (див. Бюлетень НКРУ № 21).

Таблиця Т1- Характеристики постадійного розподілу захворюваності на ЗН в 2015-2024 рр., Україна (питома вага, %)

| Чоловіки   |           |                 |        |      |      |      |           |      |           | Жінки  |           |        |                                    |      |                 |        |      |      |      |           |      |        |           |      |        |
|--|-----------|-----------------|--------|------|------|------|-----------|------|-----------|--|-----------|--------|------------------------------------|------|-----------------|--------|------|------|------|-----------|------|--------|-----------|------|--------|
| Нозологічна група ЗН (коди МКХ-10)                               | Рік       | Всього випадків | Стадія |      |      |      |           |      |           | не визн.*  | I+II      | III+IV | Нозологічна група ЗН (коди МКХ-10) | Рік  | Всього випадків | Стадія |      |      |      |           |      |        | не визн.* | I+II | III+IV |
|  |           |                 | I      | II   | III  | IV   | не визн.* | I+II | III+IV    |  |           |        |                                    |      |                 | I      | II   | III  | IV   | не визн.* | I+II | III+IV |           |      |        |
| Солідні ЗН (C00-C80)   | 2015      | 66158           | 16.7   | 27.5 | 21.7 | 22.4 | 5.9       | 44.3 | 44.0      | Солідні ЗН (C00-C80)   | 2015      | 72148  | 31.6                               | 30.9 | 14.9            | 12.2   | 4.4  | 62.5 | 27.1 |           |      |        |           |      |        |
|  | 2016      | 65322           | 17.1   | 27.1 | 21.3 | 22.8 | 5.7       | 44.2 | 44.1      |  | 2016      | 72637  | 32.0                               | 29.8 | 15.4            | 12.5   | 4.4  | 61.8 | 27.9 |           |      |        |           |      |        |
|  | 2017      | 66430           | 17.1   | 26.0 | 21.2 | 23.5 | 6.4       | 43.0 | 44.7      |  | 2017      | 73316  | 32.3                               | 28.8 | 15.2            | 12.6   | 5.0  | 61.1 | 27.9 |           |      |        |           |      |        |
|  | 2018      | 66653           | 17.4   | 25.1 | 21.0 | 24.0 | 6.6       | 42.5 | 45.0      |  | 2018      | 74082  | 32.8                               | 28.1 | 15.1            | 12.9   | 5.4  | 60.9 | 28.0 |           |      |        |           |      |        |
|  | 2019      | 67088           | 17.6   | 24.5 | 20.7 | 24.4 | 7.2       | 42.1 | 45.1      |  | 2019      | 74303  | 33.1                               | 27.0 | 15.2            | 13.1   | 5.9  | 60.1 | 28.3 |           |      |        |           |      |        |
|  | 2020      | 54645           | 15.1   | 22.2 | 20.3 | 27.3 | 8.8       | 37.3 | 47.7      |  | 2020      | 60403  | 30.3                               | 25.8 | 16.1            | 15.0   | 6.7  | 56.2 | 31.0 |           |      |        |           |      |        |
|  | 2021      | 55613           | 15.0   | 22.5 | 19.5 | 28.5 | 8.8       | 37.5 | 48.0      |  | 2021      | 62492  | 30.8                               | 25.4 | 16.2            | 14.9   | 6.9  | 56.1 | 31.1 |           |      |        |           |      |        |
|  | 2022      | 49207           | 15.2   | 22.4 | 19.9 | 29.6 | 7.3       | 37.6 | 49.5      |  | 2022      | 52697  | 30.0                               | 25.4 | 16.9            | 16.0   | 6.1  | 55.4 | 32.9 |           |      |        |           |      |        |
|  | 2023      | 55369           | 17.3   | 22.1 | 19.7 | 27.9 | 7.6       | 39.4 | 47.6      |  | 2023      | 61001  | 32.9                               | 24.5 | 16.3            | 14.7   | 6.2  | 57.4 | 31.0 |           |      |        |           |      |        |
|  | 2024      | 57240           | 18.2   | 22.1 | 19.9 | 26.8 | 7.6       | 40.3 | 46.7      |  | 2024      | 60518  | 34.4                               | 24.0 | 16.4            | 13.9   | 6.5  | 58.3 | 30.3 |           |      |        |           |      |        |
|  | 2015-2019 | 331651          | 17.2   | 26.0 | 21.2 | 23.4 | 6.4       | 43.2 | 44.6      |  | 2015-2019 | 366486 | 32.4                               | 28.9 | 15.2            | 12.7   | 5.0  | 61.3 | 27.8 |           |      |        |           |      |        |
| 2020-2024  | 272074    | 16.2            | 22.3   | 19.9 | 28.0 | 8.0  | 38.5      | 47.8 | 2020-2024 | 297111   | 31.7      | 25.0   | 16.4                               | 14.9 | 6.5             | 56.7   | 31.2 |      |      |           |      |        |           |      |        |
| приріст  |           | -1.0            | -3.7   | -1.3 | 4.5  | 1.7  | -4.8      | 3.2  | приріст   |  | -0.6      | -3.9   | 1.2                                | 2.2  | 1.5             | -4.5   | 3.4  |      |      |           |      |        |           |      |        |
| Солідні ЗН з виключенням немеланомних ЗН шкіри (C00-C80 без C44) | 2015      | 59340           | 10.8   | 28.0 | 24.0 | 24.9 | 6.5       | 38.7 | 48.9      | Солідні ЗН з виключенням немеланомних ЗН шкіри (C00-C80 без C44) | 2015      | 62742  | 25.4                               | 32.7 | 17.0            | 14.0   | 4.9  | 58.1 | 31.0 |           |      |        |           |      |        |
|  | 2016      | 58659           | 11.2   | 27.5 | 23.5 | 25.5 | 6.3       | 38.6 | 49.0      |  | 2016      | 63136  | 25.9                               | 31.4 | 17.5            | 14.3   | 4.9  | 57.3 | 31.9 |           |      |        |           |      |        |
|  | 2017      | 59625           | 11.1   | 26.3 | 23.5 | 26.2 | 7.0       | 37.3 | 49.7      |  | 2017      | 63748  | 26.2                               | 30.3 | 17.4            | 14.5   | 5.6  | 56.4 | 31.9 |           |      |        |           |      |        |
|  | 2018      | 59790           | 11.4   | 25.4 | 23.3 | 26.8 | 7.2       | 36.8 | 50.1      |  | 2018      | 64429  | 26.7                               | 29.5 | 17.3            | 14.8   | 6.0  | 56.2 | 32.1 |           |      |        |           |      |        |
|  | 2019      | 60153           | 11.6   | 24.7 | 23.0 | 27.2 | 7.9       | 36.3 | 50.1      |  | 2019      | 64322  | 26.7                               | 28.4 | 17.4            | 15.2   | 6.6  | 55.1 | 32.6 |           |      |        |           |      |        |
|  | 2020      | 50173           | 10.5   | 22.1 | 22.0 | 29.7 | 9.5       | 32.5 | 51.7      |  | 2020      | 54286  | 25.6                               | 26.7 | 17.7            | 16.6   | 7.3  | 52.3 | 34.3 |           |      |        |           |      |        |
|  | 2021      | 50773           | 10.1   | 22.3 | 21.2 | 31.2 | 9.4       | 32.3 | 52.4      |  | 2021      | 55858  | 26.0                               | 26.0 | 18.0            | 16.6   | 7.5  | 52.0 | 34.6 |           |      |        |           |      |        |
|  | 2022      | 44553           | 10.2   | 22.0 | 21.8 | 32.7 | 7.8       | 32.2 | 54.4      |  | 2022      | 46650  | 25.0                               | 26.0 | 18.8            | 18.0   | 6.5  | 51.0 | 36.9 |           |      |        |           |      |        |
|  | 2023      | 49413           | 11.4   | 21.8 | 21.9 | 31.3 | 8.1       | 33.2 | 53.1      |  | 2023      | 52886  | 27.1                               | 25.2 | 18.6            | 16.9   | 6.7  | 52.3 | 35.6 |           |      |        |           |      |        |
|  | 2024      | 50998           | 12.2   | 22.0 | 22.2 | 30.0 | 8.1       | 34.2 | 52.2      |  | 2024      | 52254  | 28.4                               | 24.8 | 18.9            | 16.1   | 7.1  | 53.2 | 34.9 |           |      |        |           |      |        |
|  | 2015-2019 | 297567          | 11.2   | 26.3 | 23.5 | 26.1 | 7.0       | 37.5 | 49.6      |  | 2015-2019 | 318377 | 26.2                               | 30.4 | 17.3            | 14.6   | 5.6  | 56.6 | 31.9 |           |      |        |           |      |        |
| 2020-2024  | 245910    | 10.9            | 22.0   | 21.8 | 30.9 | 8.6  | 32.9      | 52.7 | 2020-2024 | 261934   | 26.4      | 25.8   | 18.4                               | 16.8 | 7.1             | 52.2   | 35.2 |      |      |           |      |        |           |      |        |
| приріст  |           | -0.3            | -4.3   | -1.7 | 4.8  | 1.6  | -4.6      | 3.2  | приріст   |  | 0.2       | -4.7   | 1.1                                | 2.3  | 1.4             | -4.4   | 3.3  |      |      |           |      |        |           |      |        |

\* До кількості випадків з «невизначеною» стадією зараховуються лише ті ЗН, стадія яких мусила бути визначена за класифікацією TNM або Анн-Арбор, але визначена не була.

\*\* Різниця не є значущою

\*\*\* НМРШ – немеланомні ЗН шкіри

Таблиця Т2- Характеристики постадійного розподілу захворюваності на ЗН в 2015-2024 рр., Україна (питома вага, %)

| Чоловіки                           |              |                 |             |               |             |             |             |             |                  | Жінки                              |             |                 |               |             |             |             |             |      |        |
|------------------------------------|--------------|-----------------|-------------|---------------|-------------|-------------|-------------|-------------|------------------|------------------------------------|-------------|-----------------|---------------|-------------|-------------|-------------|-------------|------|--------|
| Нозологічна група ЗН (коди МКХ-10) | Рік          | Всього випадків | Стадія      |               |             |             |             |             |                  | Нозологічна група ЗН (коди МКХ-10) | Рік         | Всього випадків | Стадія        |             |             |             |             |      |        |
|                                    |              |                 | I           | II            | III         | IV          | не визн.*   | I+II        | III+IV           |                                    |             |                 | I             | II          | III         | IV          | не визн.*   | I+II | III+IV |
| Немеланомні ЗН шкіри (C44)         | 2015         | 6963            | 67.5        | 24.1          | 1.4         | 0.3         | 1.1         | 91.6        | 1.7              | Немеланомні ЗН шкіри (C44)         | 2015        | 9406            | 73.1          | 18.5        | 1.0         | 0.1         | 0.9         | 91.6 | 1.1    |
|                                    | 2016         | 6817            | 67.9        | 24.2          | 1.5         | 0.2         | 1.0         | 92.1        | 1.7              |                                    | 2016        | 9501            | 72.5          | 18.9        | 1.2         | 0.1         | 0.9         | 91.4 | 1.3    |
|                                    | 2017         | 6928            | 68.7        | 23.7          | 1.4         | 0.0         | 1.0         | 92.4        | 1.5              |                                    | 2017        | 9568            | 72.9          | 19.0        | 1.0         | 0.1         | 1.2         | 92.0 | 1.1    |
|                                    | 2018         | 6950            | 69.4        | 22.8          | 1.5         | 0.2         | 1.2         | 92.2        | 1.7              |                                    | 2018        | 9653            | 73.3          | 18.9        | 0.9         | 0.1         | 1.1         | 92.2 | 1.0    |
|                                    | 2019         | 6983            | 69.6        | 22.5          | 1.4         | 0.2         | 1.3         | 92.1        | 1.6              |                                    | 2019        | 9981            | 74.1          | 17.8        | 1.0         | 0.1         | 1.3         | 91.8 | 1.1    |
|                                    | 2020         | 4524            | 66.4        | 24.1          | 1.9         | 0.4         | 1.8         | 90.5        | 2.2              |                                    | 2020        | 6117            | 72.2          | 18.6        | 1.5         | 0.2         | 1.5         | 90.8 | 1.7    |
|                                    | 2021         | 4866            | 65.9        | 24.9          | 2.0         | 0.2         | 2.2         | 90.8        | 2.2              |                                    | 2021        | 6634            | 71.1          | 19.7        | 1.1         | 0.2         | 1.9         | 90.8 | 1.3    |
|                                    | 2022         | 4687            | 62.4        | 27.1          | 2.3         | 0.3         | 3.1         | 89.5        | 2.5              |                                    | 2022        | 6047            | 68.9          | 20.7        | 1.9         | 0.2         | 2.6         | 89.6 | 2.1    |
|                                    | 2023         | 5981            | 65.3        | 24.9          | 1.4         | 0.4         | 3.4         | 90.2        | 1.8              |                                    | 2023        | 8115            | 70.7          | 19.8        | 1.0         | 0.2         | 3.0         | 90.5 | 1.2    |
|                                    | 2024         | 6242            | 67.2        | 23.1          | 1.5         | 0.2         | 3.0         | 90.3        | 1.7              |                                    | 2024        | 8264            | 72.5          | 18.4        | 0.9         | 0.1         | 2.9         | 90.9 | 1.0    |
| <b>2015-2019</b>                   | <b>34641</b> | <b>68.6</b>     | <b>23.5</b> | <b>1.4</b>    | <b>0.2</b>  | <b>1.1</b>  | <b>92.1</b> | <b>1.6</b>  | <b>2015-2019</b> | <b>48109</b>                       | <b>73.2</b> | <b>18.6</b>     | <b>1.0</b>    | <b>0.1</b>  | <b>1.1</b>  | <b>91.8</b> | <b>1.1</b>  |      |        |
| <b>2020-2024</b>                   | <b>26300</b> | <b>65.5</b>     | <b>24.7</b> | <b>1.8</b>    | <b>0.3</b>  | <b>2.8</b>  | <b>90.3</b> | <b>2.0</b>  | <b>2020-2024</b> | <b>35177</b>                       | <b>71.2</b> | <b>19.4</b>     | <b>1.2</b>    | <b>0.2</b>  | <b>2.4</b>  | <b>90.6</b> | <b>1.4</b>  |      |        |
| <b>приріст</b>                     |              | <b>-3.1</b>     | <b>1.2</b>  | <b>0.3</b>    | <b>0.1</b>  | <b>1.6</b>  | <b>-1.8</b> | <b>0.4</b>  | <b>приріст</b>   |                                    | <b>-2.0</b> | <b>0.8</b>      | <b>0.2</b>    | <b>0.1</b>  | <b>1.4</b>  | <b>-1.3</b> | <b>0.3</b>  |      |        |
| Злоякісні лімфоми (C81-C86)        | 2015         | 1644            | 5.5         | 26.1          | 19.2        | 16.7        | 25.9        | 31.6        | 35.9             | Злоякісні лімфоми (C81-C86)        | 2015        | 1644            | 6.0           | 29.6        | 17.3        | 15.6        | 27.2        | 35.6 | 32.9   |
|                                    | 2016         | 1579            | 4.9         | 28.5          | 20.1        | 18.4        | 21.7        | 33.4        | 38.5             |                                    | 2016        | 1579            | 5.6           | 33.4        | 18.1        | 16.7        | 20.8        | 39.0 | 34.9   |
|                                    | 2017         | 1623            | 6.3         | 26.6          | 18.4        | 18.9        | 24.3        | 32.9        | 37.3             |                                    | 2017        | 1623            | 5.1           | 33.0        | 17.8        | 16.9        | 22.2        | 38.2 | 34.8   |
|                                    | 2018         | 1699            | 5.7         | 26.4          | 19.8        | 20.1        | 21.9        | 32.0        | 39.9             |                                    | 2018        | 1699            | 6.6           | 30.0        | 20.0        | 18.1        | 20.1        | 36.6 | 38.0   |
|                                    | 2019         | 1626            | 6.0         | 26.5          | 19.2        | 20.1        | 22.9        | 32.5        | 39.3             |                                    | 2019        | 1626            | 6.3           | 30.5        | 18.0        | 19.0        | 21.0        | 36.9 | 37.1   |
|                                    | 2020         | 1443            | 5.2         | 25.0          | 19.8        | 21.0        | 23.8        | 30.2        | 40.8             |                                    | 2020        | 1443            | 7.3           | 29.6        | 18.7        | 20.4        | 19.2        | 36.9 | 39.2   |
|                                    | 2021         | 1496            | 5.9         | 24.7          | 18.2        | 21.9        | 24.1        | 30.5        | 40.1             |                                    | 2021        | 1496            | 7.2           | 29.4        | 18.7        | 20.3        | 20.1        | 36.6 | 39.0   |
|                                    | 2022         | 1371            | 6.4         | 24.3          | 19.8        | 22.5        | 21.1        | 30.7        | 42.4             |                                    | 2022        | 1371            | 7.1           | 27.1        | 17.9        | 22.0        | 20.8        | 34.2 | 40.0   |
|                                    | 2023         | 1416            | 6.3         | 23.8          | 18.9        | 24.9        | 20.2        | 30.1        | 43.7             |                                    | 2023        | 1416            | 8.1           | 26.2        | 15.1        | 24.3        | 21.1        | 34.4 | 39.4   |
|                                    | 2024         | 1414            | 5.1         | 23.3          | 19.0        | 25.3        | 19.8        | 28.4        | 44.3             |                                    | 2024        | 1414            | 6.2           | 27.8        | 17.2        | 23.1        | 20.2        | 34.0 | 40.3   |
| <b>2015-2019</b>                   | <b>8171</b>  | <b>5.7</b>      | <b>26.8</b> | <b>19.3</b>   | <b>18.9</b> | <b>23.3</b> | <b>32.5</b> | <b>38.2</b> | <b>2015-2019</b> | <b>8171</b>                        | <b>5.9</b>  | <b>31.3</b>     | <b>18.3</b>   | <b>17.3</b> | <b>22.2</b> | <b>37.2</b> | <b>35.5</b> |      |        |
| <b>2020-2024</b>                   | <b>7140</b>  | <b>5.8</b>      | <b>24.2</b> | <b>19.1</b>   | <b>23.1</b> | <b>21.8</b> | <b>30.0</b> | <b>42.2</b> | <b>2020-2024</b> | <b>7140</b>                        | <b>7.2</b>  | <b>28.1</b>     | <b>17.6</b>   | <b>22.0</b> | <b>20.3</b> | <b>35.3</b> | <b>39.6</b> |      |        |
| <b>приріст</b>                     |              | <b>0.1 **</b>   | <b>-2.6</b> | <b>-0.2**</b> | <b>4.2</b>  | <b>-1.5</b> | <b>-2.5</b> | <b>4.0</b>  | <b>приріст</b>   |                                    | <b>1.2</b>  | <b>-3.2</b>     | <b>-0.7**</b> | <b>4.7</b>  | <b>-2.0</b> | <b>-2.0</b> | <b>4.0</b>  |      |        |

\* До кількості випадків з «невизначеною» стадією зараховуються лише ті ЗН, стадія яких мусила бути визначена за класифікацією TNM або Анн-Арбор, але визначена не була.

\*\* Різниця не є значущою

Таблиця Т3- Характеристики постадійного розподілу захворюваності на ЗН в 2015-2024 рр., Україна (питома вага, %)

| Чоловіки                           |              |                 |             |             |             |            |             |             |                  | Жінки                   |               |             |                                    |             |                 |             |             |      |      |           |      |        |           |      |        |
|------------------------------------|--------------|-----------------|-------------|-------------|-------------|------------|-------------|-------------|------------------|-------------------------|---------------|-------------|------------------------------------|-------------|-----------------|-------------|-------------|------|------|-----------|------|--------|-----------|------|--------|
| Нозологічна група ЗН (коди МКХ-10) | Рік          | Всього випадків | Стадія      |             |             |            |             |             |                  | не визн.*               | I+II          | III+IV      | Нозологічна група ЗН (коди МКХ-10) | Рік         | Всього випадків | Стадія      |             |      |      |           |      |        | не визн.* | I+II | III+IV |
|                                    |              |                 | I           | II          | III         | IV         | не визн.*   | I+II        | III+IV           |                         |               |             |                                    |             |                 | I           | II          | III  | IV   | не визн.* | I+II | III+IV |           |      |        |
| ЗН шлунка (C16)                    | 2015         | 5204            | 8.9         | 25.5        | 22.2        | 35.8       | 6.9         | 34.3        | 58.0             | ЗН шлунка (C16)         | 2015          | 3330        | 11.1                               | 26.4        | 21.4            | 33.0        | 6.6         | 37.5 | 54.4 |           |      |        |           |      |        |
|                                    | 2016         | 5090            | 9.4         | 23.1        | 23.0        | 36.0       | 7.5         | 32.5        | 59.1             |                         | 2016          | 3460        | 9.7                                | 24.5        | 21.6            | 35.2        | 7.4         | 34.2 | 56.8 |           |      |        |           |      |        |
|                                    | 2017         | 4946            | 9.3         | 22.3        | 21.9        | 37.7       | 7.8         | 31.6        | 59.6             |                         | 2017          | 3213        | 10.3                               | 21.5        | 21.3            | 35.8        | 9.2         | 31.8 | 57.1 |           |      |        |           |      |        |
|                                    | 2018         | 4777            | 9.5         | 19.3        | 22.7        | 38.6       | 8.6         | 28.8        | 61.3             |                         | 2018          | 3182        | 11.1                               | 20.6        | 20.6            | 35.9        | 9.3         | 31.6 | 56.5 |           |      |        |           |      |        |
|                                    | 2019         | 4728            | 8.9         | 19.1        | 23.1        | 37.6       | 9.6         | 28.0        | 60.7             |                         | 2019          | 3267        | 9.9                                | 18.2        | 20.8            | 37.7        | 10.3        | 28.2 | 58.5 |           |      |        |           |      |        |
|                                    | 2020         | 3884            | 8.1         | 15.1        | 22.6        | 42.0       | 10.8        | 23.2        | 64.6             |                         | 2020          | 2537        | 8.8                                | 14.2        | 20.0            | 41.4        | 12.5        | 23.0 | 61.4 |           |      |        |           |      |        |
|                                    | 2021         | 3917            | 6.8         | 15.8        | 20.0        | 44.6       | 11.0        | 22.6        | 64.6             |                         | 2021          | 2432        | 7.3                                | 14.9        | 19.9            | 41.4        | 12.3        | 22.2 | 61.3 |           |      |        |           |      |        |
|                                    | 2022         | 3354            | 6.3         | 17.3        | 22.6        | 43.3       | 8.6         | 23.6        | 65.8             |                         | 2022          | 2099        | 7.7                                | 17.8        | 19.6            | 42.4        | 8.8         | 25.5 | 62.0 |           |      |        |           |      |        |
|                                    | 2023         | 3353            | 6.4         | 17.8        | 20.7        | 44.0       | 8.7         | 24.3        | 64.7             |                         | 2023          | 2039        | 7.2                                | 16.4        | 19.8            | 42.0        | 9.5         | 23.5 | 61.8 |           |      |        |           |      |        |
|                                    | 2024         | 3261            | 7.6         | 15.8        | 21.7        | 43.7       | 8.8         | 23.4        | 65.4             |                         | 2024          | 2074        | 7.9                                | 16.6        | 21.0            | 39.0        | 9.6         | 24.5 | 59.9 |           |      |        |           |      |        |
| <b>2015-2019</b>                   | <b>24745</b> | <b>9.2</b>      | <b>21.9</b> | <b>22.6</b> | <b>37.1</b> | <b>8.1</b> | <b>31.1</b> | <b>59.7</b> | <b>2015-2019</b> | <b>16452</b>            | <b>10.4</b>   | <b>22.3</b> | <b>21.1</b>                        | <b>35.5</b> | <b>8.5</b>      | <b>32.7</b> | <b>56.6</b> |      |      |           |      |        |           |      |        |
| <b>2020-2024</b>                   | <b>17769</b> | <b>7.1</b>      | <b>16.3</b> | <b>21.5</b> | <b>43.5</b> | <b>9.6</b> | <b>23.4</b> | <b>65.0</b> | <b>2020-2024</b> | <b>11181</b>            | <b>7.8</b>    | <b>15.9</b> | <b>20.0</b>                        | <b>41.3</b> | <b>10.7</b>     | <b>23.7</b> | <b>61.3</b> |      |      |           |      |        |           |      |        |
| <b>приріст</b>                     |              | <b>-2.1</b>     | <b>-5.6</b> | <b>-1.1</b> | <b>6.4</b>  | <b>1.6</b> | <b>-7.7</b> | <b>5.3</b>  | <b>приріст</b>   |                         | <b>-2.6</b>   | <b>-6.4</b> | <b>-1.1</b>                        | <b>5.8</b>  | <b>2.1</b>      | <b>-9.0</b> | <b>4.7</b>  |      |      |           |      |        |           |      |        |
| ЗН ободової кишки (C18)            | 2015         | 4510            | 6.9         | 43.8        | 21.3        | 22.0       | 5.5         | 50.7        | 43.2             | ЗН ободової кишки (C18) | 2015          | 4990        | 7.2                                | 42.6        | 23.0            | 20.5        | 5.9         | 49.8 | 43.5 |           |      |        |           |      |        |
|                                    | 2016         | 4457            | 7.2         | 42.1        | 22.6        | 21.7       | 5.7         | 49.4        | 44.3             |                         | 2016          | 4988        | 7.5                                | 42.1        | 23.3            | 20.7        | 5.6         | 49.6 | 44.0 |           |      |        |           |      |        |
|                                    | 2017         | 4659            | 7.1         | 41.1        | 21.0        | 23.1       | 7.1         | 48.2        | 44.1             |                         | 2017          | 5178        | 7.2                                | 40.0        | 23.5            | 21.5        | 7.1         | 47.2 | 45.0 |           |      |        |           |      |        |
|                                    | 2018         | 4772            | 7.4         | 37.7        | 22.3        | 24.1       | 8.0         | 45.1        | 46.4             |                         | 2018          | 5092        | 7.5                                | 38.1        | 23.6            | 21.9        | 8.0         | 45.6 | 45.5 |           |      |        |           |      |        |
|                                    | 2019         | 4840            | 6.7         | 37.1        | 23.8        | 23.1       | 8.8         | 43.8        | 46.8             |                         | 2019          | 5228        | 6.8                                | 36.9        | 24.5            | 22.7        | 8.3         | 43.7 | 47.2 |           |      |        |           |      |        |
|                                    | 2020         | 4144            | 6.8         | 35.1        | 21.4        | 26.4       | 9.6         | 41.8        | 47.9             |                         | 2020          | 4362        | 6.8                                | 33.0        | 23.9            | 24.8        | 10.6        | 39.8 | 48.6 |           |      |        |           |      |        |
|                                    | 2021         | 4212            | 6.0         | 33.9        | 22.9        | 27.6       | 9.1         | 39.9        | 50.5             |                         | 2021          | 4435        | 6.7                                | 33.1        | 24.7            | 24.5        | 10.1        | 39.8 | 49.2 |           |      |        |           |      |        |
|                                    | 2022         | 3641            | 6.2         | 33.3        | 23.6        | 29.5       | 6.8         | 39.4        | 53.1             |                         | 2022          | 3584        | 6.2                                | 33.2        | 26.1            | 26.5        | 7.1         | 39.4 | 52.6 |           |      |        |           |      |        |
|                                    | 2023         | 4078            | 7.6         | 32.1        | 24.1        | 28.4       | 7.1         | 39.7        | 52.5             |                         | 2023          | 4026        | 7.6                                | 30.1        | 26.8            | 26.5        | 8.2         | 37.6 | 53.3 |           |      |        |           |      |        |
|                                    | 2024         | 4068            | 7.3         | 31.4        | 26.4        | 26.9       | 7.1         | 38.7        | 53.3             |                         | 2024          | 4056        | 8.1                                | 31.8        | 26.5            | 24.5        | 7.8         | 39.9 | 51.0 |           |      |        |           |      |        |
| <b>2015-2019</b>                   | <b>23238</b> | <b>7.1</b>      | <b>40.3</b> | <b>22.2</b> | <b>22.8</b> | <b>7.1</b> | <b>47.4</b> | <b>45.0</b> | <b>2015-2019</b> | <b>25476</b>            | <b>7.2</b>    | <b>39.9</b> | <b>23.6</b>                        | <b>21.5</b> | <b>7.0</b>      | <b>47.1</b> | <b>45.1</b> |      |      |           |      |        |           |      |        |
| <b>2020-2024</b>                   | <b>20143</b> | <b>6.8</b>      | <b>33.1</b> | <b>23.7</b> | <b>27.7</b> | <b>8.0</b> | <b>39.9</b> | <b>51.4</b> | <b>2020-2024</b> | <b>20463</b>            | <b>7.1</b>    | <b>32.2</b> | <b>25.5</b>                        | <b>25.3</b> | <b>8.9</b>      | <b>39.3</b> | <b>50.8</b> |      |      |           |      |        |           |      |        |
| <b>приріст</b>                     |              | <b>-0.3**</b>   | <b>-7.1</b> | <b>1.5</b>  | <b>4.9</b>  | <b>0.9</b> | <b>-7.4</b> | <b>6.4</b>  | <b>приріст</b>   |                         | <b>-0.2**</b> | <b>-7.6</b> | <b>1.9</b>                         | <b>3.8</b>  | <b>1.8</b>      | <b>-7.8</b> | <b>5.8</b>  |      |      |           |      |        |           |      |        |

\* До кількості випадків з «невизначеною» стадією зараховуються лише ті ЗН, стадія яких мусила бути визначена за класифікацією TNM або Анн-Арбор, але визначена не була.

\*\* Різниця не є значущою

Таблиця Т4- Характеристики постадійного розподілу захворюваності на ЗН в 2015-2024 рр., Україна (питома вага, %)

| Чоловіки                           |              |                 |              |              |             |             |              |             |                  | Жінки                              |               |                 |               |             |             |              |             |      |        |
|------------------------------------|--------------|-----------------|--------------|--------------|-------------|-------------|--------------|-------------|------------------|------------------------------------|---------------|-----------------|---------------|-------------|-------------|--------------|-------------|------|--------|
| Нозологічна група ЗН (коди МКХ-10) | Рік          | Всього випадків | Стадія       |              |             |             |              |             |                  | Нозологічна група ЗН (коди МКХ-10) | Рік           | Всього випадків | Стадія        |             |             |              |             |      |        |
|                                    |              |                 | I            | II           | III         | IV          | не визн.*    | I+II        | III+IV           |                                    |               |                 | I             | II          | III         | IV           | не визн.*   | I+II | III+IV |
| ЗН прямої кишки, ануса (C19-C21)   | 2015         | 4238            | 9.4          | 50.3         | 18.5        | 17.4        | 4.1          | 59.7        | 35.9             | ЗН прямої кишки, ануса (C19-C21)   | 2015          | 3855            | 11.6          | 48.6        | 18.6        | 16.3         | 4.4         | 60.2 | 34.9   |
|                                    | 2016         | 4240            | 10.5         | 48.0         | 19.0        | 18.0        | 4.1          | 58.5        | 37.0             |                                    | 2016          | 3727            | 12.4          | 47.0        | 19.9        | 15.9         | 4.2         | 59.5 | 35.7   |
|                                    | 2017         | 4358            | 10.8         | 44.7         | 19.9        | 19.9        | 4.5          | 55.4        | 39.8             |                                    | 2017          | 3838            | 12.2          | 42.8        | 23.0        | 16.4         | 5.0         | 54.9 | 39.4   |
|                                    | 2018         | 4369            | 10.4         | 42.1         | 21.4        | 20.9        | 5.0          | 52.5        | 42.3             |                                    | 2018          | 3720            | 12.4          | 42.4        | 22.8        | 16.1         | 5.8         | 54.8 | 38.9   |
|                                    | 2019         | 4453            | 11.1         | 39.1         | 23.3        | 20.0        | 6.1          | 50.2        | 43.3             |                                    | 2019          | 3780            | 12.0          | 38.6        | 24.3        | 18.6         | 6.1         | 50.6 | 42.8   |
|                                    | 2020         | 3856            | 9.8          | 35.9         | 25.4        | 21.4        | 7.3          | 45.7        | 46.8             |                                    | 2020          | 3184            | 10.6          | 37.7        | 24.2        | 20.2         | 6.7         | 48.3 | 44.4   |
|                                    | 2021         | 4093            | 9.0          | 35.2         | 26.2        | 23.1        | 6.0          | 44.2        | 49.3             |                                    | 2021          | 3357            | 10.2          | 34.2        | 27.6        | 20.5         | 7.2         | 44.4 | 48.0   |
|                                    | 2022         | 3532            | 8.3          | 34.3         | 27.4        | 23.9        | 5.7          | 42.6        | 51.2             |                                    | 2022          | 2868            | 10.0          | 33.5        | 29.0        | 21.3         | 5.7         | 43.4 | 50.3   |
|                                    | 2023         | 3732            | 8.4          | 30.0         | 30.9        | 24.1        | 6.0          | 38.4        | 55.0             |                                    | 2023          | 3188            | 10.6          | 31.6        | 29.7        | 20.5         | 6.9         | 42.2 | 50.2   |
|                                    | 2024         | 3848            | 9.3          | 27.3         | 34.3        | 22.7        | 6.1          | 36.6        | 57.0             |                                    | 2024          | 3137            | 10.5          | 27.8        | 35.5        | 19.9         | 5.6         | 38.3 | 55.5   |
| <b>2015-2019</b>                   | <b>21658</b> | <b>10.4</b>     | <b>44.8</b>  | <b>20.5</b>  | <b>19.3</b> | <b>4.8</b>  | <b>55.2</b>  | <b>39.7</b> | <b>2015-2019</b> | <b>18920</b>                       | <b>12.1</b>   | <b>43.9</b>     | <b>21.7</b>   | <b>16.6</b> | <b>5.1</b>  | <b>56.0</b>  | <b>38.3</b> |      |        |
| <b>2020-2024</b>                   | <b>19061</b> | <b>9.0</b>      | <b>32.6</b>  | <b>28.8</b>  | <b>23.0</b> | <b>6.2</b>  | <b>41.5</b>  | <b>51.8</b> | <b>2020-2024</b> | <b>15734</b>                       | <b>10.4</b>   | <b>33.0</b>     | <b>29.2</b>   | <b>20.5</b> | <b>6.5</b>  | <b>43.4</b>  | <b>49.6</b> |      |        |
| <b>приріст</b>                     |              | <b>-1.5</b>     | <b>-12.2</b> | <b>8.4</b>   | <b>3.8</b>  | <b>1.4</b>  | <b>-13.7</b> | <b>12.1</b> | <b>приріст</b>   |                                    | <b>-1.7</b>   | <b>-10.9</b>    | <b>7.5</b>    | <b>3.8</b>  | <b>1.4</b>  | <b>-12.7</b> | <b>11.3</b> |      |        |
| ЗН підшлункової залози (C25)       | 2015         | 2542            | 6.5          | 26.5         | 11.8        | 36.2        | 18.3         | 33.0        | 48.0             | ЗН підшлункової залози (C25)       | 2015          | 2157            | 7.2           | 28.8        | 14.0        | 30.9         | 17.7        | 36.1 | 44.9   |
|                                    | 2016         | 2531            | 6.8          | 24.2         | 12.1        | 36.9        | 19.0         | 30.9        | 49.0             |                                    | 2016          | 2131            | 7.4           | 25.9        | 13.3        | 34.2         | 18.3        | 33.3 | 47.5   |
|                                    | 2017         | 2500            | 7.1          | 23.7         | 11.9        | 38.9        | 17.8         | 30.8        | 50.8             |                                    | 2017          | 2227            | 6.7           | 26.0        | 13.7        | 33.5         | 18.3        | 32.8 | 47.2   |
|                                    | 2018         | 2534            | 6.2          | 23.1         | 13.8        | 35.8        | 19.9         | 29.3        | 49.6             |                                    | 2018          | 2288            | 8.0           | 24.5        | 12.4        | 35.4         | 18.4        | 32.5 | 47.8   |
|                                    | 2019         | 2582            | 6.6          | 20.7         | 13.3        | 38.5        | 19.9         | 27.3        | 51.8             |                                    | 2019          | 2289            | 7.5           | 24.6        | 14.2        | 33.3         | 18.7        | 32.1 | 47.5   |
|                                    | 2020         | 2258            | 6.5          | 20.3         | 12.4        | 37.6        | 22.0         | 26.7        | 50.0             |                                    | 2020          | 2062            | 7.8           | 20.6        | 12.4        | 35.9         | 21.4        | 28.4 | 48.4   |
|                                    | 2021         | 2199            | 5.7          | 18.8         | 11.1        | 40.6        | 22.3         | 24.5        | 51.7             |                                    | 2021          | 1985            | 5.9           | 20.3        | 12.2        | 34.8         | 24.6        | 26.2 | 47.1   |
|                                    | 2022         | 1880            | 5.8          | 18.5         | 12.9        | 43.0        | 18.7         | 24.3        | 55.9             |                                    | 2022          | 1741            | 7.4           | 19.6        | 13.0        | 38.7         | 19.4        | 27.0 | 51.7   |
|                                    | 2023         | 1972            | 6.1          | 17.4         | 13.2        | 42.1        | 19.2         | 23.6        | 55.3             |                                    | 2023          | 1794            | 6.9           | 18.9        | 15.3        | 38.4         | 18.7        | 25.8 | 53.7   |
|                                    | 2024         | 1917            | 6.7          | 19.3         | 13.6        | 39.6        | 18.9         | 26.0        | 53.2             |                                    | 2024          | 1858            | 8.1           | 20.7        | 13.9        | 37.8         | 17.9        | 28.8 | 51.7   |
| <b>2015-2019</b>                   | <b>12689</b> | <b>6.6</b>      | <b>23.6</b>  | <b>12.6</b>  | <b>37.2</b> | <b>19.0</b> | <b>30.2</b>  | <b>49.8</b> | <b>2015-2019</b> | <b>11092</b>                       | <b>7.4</b>    | <b>25.9</b>     | <b>13.5</b>   | <b>33.5</b> | <b>18.3</b> | <b>33.3</b>  | <b>47.0</b> |      |        |
| <b>2020-2024</b>                   | <b>10226</b> | <b>6.2</b>      | <b>18.9</b>  | <b>12.6</b>  | <b>40.5</b> | <b>20.3</b> | <b>25.1</b>  | <b>53.1</b> | <b>2020-2024</b> | <b>9440</b>                        | <b>7.2</b>    | <b>20.0</b>     | <b>13.3</b>   | <b>37.0</b> | <b>20.5</b> | <b>27.3</b>  | <b>50.4</b> |      |        |
| <b>приріст</b>                     |              | <b>-0.5**</b>   | <b>-4.7</b>  | <b>0.0**</b> | <b>3.2</b>  | <b>1.4</b>  | <b>-5.2</b>  | <b>3.2</b>  | <b>приріст</b>   |                                    | <b>-0.2**</b> | <b>-5.9</b>     | <b>-0.2**</b> | <b>3.6</b>  | <b>2.2</b>  | <b>-6.0</b>  | <b>3.4</b>  |      |        |

\* До кількості випадків з «невизначеною» стадією зараховуються лише ті ЗН, стадія яких мусила бути визначена за класифікацією TNM або Анн-Арбор, але визначена не була.

\*\* Різниця не є значущою

Таблиця Т5- Характеристики постадійного розподілу захворюваності на ЗН в 2015-2024 рр., Україна (питома вага, %)

| Чоловіки                            |              |                 |             |             |             |             |             |             |                  | Жінки                               |             |               |                                    |              |                 |             |             |      |      |        |  |  |           |      |        |
|-------------------------------------|--------------|-----------------|-------------|-------------|-------------|-------------|-------------|-------------|------------------|-------------------------------------|-------------|---------------|------------------------------------|--------------|-----------------|-------------|-------------|------|------|--------|--|--|-----------|------|--------|
| Нозологічна група ЗН (коди МКХ-10)  | Рік          | Всього випадків | Стадія      |             |             |             |             |             |                  | не визн.*                           | I+II        | III+IV        | Нозологічна група ЗН (коди МКХ-10) | Рік          | Всього випадків | Стадія      |             |      |      |        |  |  | не визн.* | I+II | III+IV |
|                                     |              |                 | I           | II          | III         | IV          | I+II        | III+IV      | I                |                                     |             |               |                                    |              |                 | II          | III         | IV   | I+II | III+IV |  |  |           |      |        |
| ЗН трахеї, бронха, легені (С33-С34) | 2015         | 11290           | 9.8         | 12.8        | 37.2        | 32.2        | 6.9         | 22.6        | 69.4             | ЗН трахеї, бронха, легені (С33-С34) | 2015        | 2660          | 13.3                               | 12.3         | 28.8            | 34.7        | 7.7         | 25.6 | 63.5 |        |  |  |           |      |        |
|                                     | 2016         | 10987           | 9.6         | 12.2        | 35.7        | 34.8        | 6.1         | 21.8        | 70.4             |                                     | 2016        | 2817          | 14.9                               | 11.7         | 29.9            | 33.1        | 7.7         | 26.6 | 62.9 |        |  |  |           |      |        |
|                                     | 2017         | 11160           | 9.1         | 10.4        | 35.7        | 35.6        | 7.6         | 19.5        | 71.3             |                                     | 2017        | 2778          | 13.1                               | 10.4         | 27.6            | 36.2        | 9.4         | 23.5 | 63.8 |        |  |  |           |      |        |
|                                     | 2018         | 10691           | 9.8         | 10.2        | 34.7        | 36.1        | 7.3         | 20.0        | 70.8             |                                     | 2018        | 2833          | 13.5                               | 10.6         | 26.7            | 36.9        | 9.0         | 24.1 | 63.5 |        |  |  |           |      |        |
|                                     | 2019         | 10893           | 9.2         | 9.7         | 34.4        | 36.8        | 8.0         | 18.9        | 71.2             |                                     | 2019        | 2795          | 12.1                               | 9.8          | 25.0            | 38.0        | 11.7        | 22.0 | 63.1 |        |  |  |           |      |        |
|                                     | 2020         | 8830            | 7.0         | 8.0         | 32.5        | 40.4        | 10.1        | 15.0        | 72.9             |                                     | 2020        | 2264          | 11.7                               | 7.3          | 23.9            | 41.5        | 11.9        | 19.0 | 65.4 |        |  |  |           |      |        |
|                                     | 2021         | 8519            | 6.7         | 7.7         | 30.4        | 41.8        | 10.9        | 14.3        | 72.2             |                                     | 2021        | 2254          | 12.5                               | 7.8          | 21.2            | 42.0        | 12.7        | 20.3 | 63.2 |        |  |  |           |      |        |
|                                     | 2022         | 7362            | 5.9         | 7.6         | 31.3        | 43.8        | 9.2         | 13.5        | 75.2             |                                     | 2022        | 1896          | 9.5                                | 6.9          | 23.6            | 44.6        | 11.9        | 16.5 | 68.2 |        |  |  |           |      |        |
|                                     | 2023         | 7794            | 6.2         | 7.5         | 31.6        | 42.0        | 10.1        | 13.8        | 73.7             |                                     | 2023        | 2182          | 10.7                               | 7.5          | 22.3            | 42.7        | 12.1        | 18.2 | 65.0 |        |  |  |           |      |        |
|                                     | 2024         | 7882            | 7.2         | 7.4         | 31.3        | 42.2        | 9.5         | 14.5        | 73.4             |                                     | 2024        | 2243          | 11.4                               | 6.9          | 19.4            | 46.0        | 11.5        | 18.3 | 65.4 |        |  |  |           |      |        |
| <b>2015-2019</b>                    | <b>55021</b> | <b>9.5</b>      | <b>11.1</b> | <b>35.6</b> | <b>35.1</b> | <b>7.2</b>  | <b>20.6</b> | <b>70.6</b> | <b>2015-2019</b> | <b>13883</b>                        | <b>13.4</b> | <b>10.9</b>   | <b>27.6</b>                        | <b>35.8</b>  | <b>9.1</b>      | <b>24.3</b> | <b>63.4</b> |      |      |        |  |  |           |      |        |
| <b>2020-2024</b>                    | <b>40387</b> | <b>6.6</b>      | <b>7.6</b>  | <b>31.4</b> | <b>42.0</b> | <b>10.0</b> | <b>14.3</b> | <b>73.4</b> | <b>2020-2024</b> | <b>10839</b>                        | <b>11.2</b> | <b>7.3</b>    | <b>22.0</b>                        | <b>43.3</b>  | <b>12.0</b>     | <b>18.5</b> | <b>65.4</b> |      |      |        |  |  |           |      |        |
| <b>приріст</b>                      |              | <b>-2.9</b>     | <b>-3.4</b> | <b>-4.1</b> | <b>6.9</b>  | <b>2.8</b>  | <b>-6.3</b> | <b>2.8</b>  | <b>приріст</b>   |                                     | <b>-2.2</b> | <b>-3.7</b>   | <b>-5.5</b>                        | <b>7.6</b>   | <b>2.9</b>      | <b>-5.8</b> | <b>2.0</b>  |      |      |        |  |  |           |      |        |
| Злоякісна меланома шкіри (С43)      | 2015         | 1284            | 33.3        | 45.0        | 6.9         | 4.8         | 10.0        | 78.3        | 11.6             | Злоякісна меланома шкіри (С43)      | 2015        | 1742          | 39.8                               | 43.2         | 4.5             | 4.0         | 8.3         | 83.0 | 8.5  |        |  |  |           |      |        |
|                                     | 2016         | 1253            | 30.5        | 48.1        | 7.0         | 5.8         | 8.4         | 78.6        | 12.8             |                                     | 2016        | 1736          | 36.3                               | 46.0         | 5.8             | 4.0         | 7.9         | 82.4 | 9.7  |        |  |  |           |      |        |
|                                     | 2017         | 1341            | 30.2        | 50.0        | 7.5         | 4.2         | 8.1         | 80.2        | 11.7             |                                     | 2017        | 1894          | 38.0                               | 44.9         | 5.6             | 3.8         | 7.6         | 82.9 | 9.5  |        |  |  |           |      |        |
|                                     | 2018         | 1338            | 31.0        | 46.8        | 6.8         | 6.1         | 9.1         | 77.8        | 12.9             |                                     | 2018        | 1743          | 36.8                               | 45.3         | 4.5             | 4.2         | 9.0         | 82.2 | 8.8  |        |  |  |           |      |        |
|                                     | 2019         | 1371            | 31.1        | 44.6        | 8.8         | 5.5         | 10.0        | 75.8        | 14.2             |                                     | 2019        | 1904          | 40.6                               | 40.3         | 4.6             | 3.4         | 11.0        | 80.9 | 8.0  |        |  |  |           |      |        |
|                                     | 2020         | 1124            | 30.0        | 42.1        | 8.8         | 7.3         | 11.7        | 72.1        | 16.1             |                                     | 2020        | 1497          | 36.9                               | 43.9         | 5.5             | 4.3         | 9.3         | 80.8 | 9.9  |        |  |  |           |      |        |
|                                     | 2021         | 1317            | 27.6        | 45.2        | 8.8         | 8.1         | 10.3        | 72.7        | 16.9             |                                     | 2021        | 1680          | 37.3                               | 42.6         | 7.2             | 4.3         | 8.6         | 79.8 | 11.5 |        |  |  |           |      |        |
|                                     | 2022         | 1133            | 28.2        | 45.1        | 8.6         | 8.4         | 9.4         | 73.3        | 17.0             |                                     | 2022        | 1325          | 34.6                               | 46.3         | 5.8             | 4.2         | 8.7         | 81.0 | 10.0 |        |  |  |           |      |        |
|                                     | 2023         | 1311            | 29.4        | 42.8        | 9.6         | 7.7         | 10.1        | 72.2        | 17.3             |                                     | 2023        | 1610          | 37.2                               | 40.6         | 6.8             | 5.2         | 9.8         | 77.8 | 12.0 |        |  |  |           |      |        |
|                                     | 2024         | 1481            | 29.9        | 44.8        | 8.8         | 6.6         | 9.7         | 74.7        | 15.4             |                                     | 2024        | 1734          | 37.4                               | 41.4         | 7.6             | 3.9         | 9.6         | 78.8 | 11.5 |        |  |  |           |      |        |
| <b>2015-2019</b>                    | <b>6587</b>  | <b>31.2</b>     | <b>46.9</b> | <b>7.4</b>  | <b>5.3</b>  | <b>9.1</b>  | <b>78.1</b> | <b>12.7</b> | <b>2015-2019</b> | <b>9019</b>                         | <b>38.4</b> | <b>43.9</b>   | <b>5.0</b>                         | <b>3.9</b>   | <b>8.8</b>      | <b>82.3</b> | <b>8.9</b>  |      |      |        |  |  |           |      |        |
| <b>2020-2024</b>                    | <b>6366</b>  | <b>29.0</b>     | <b>44.0</b> | <b>8.9</b>  | <b>7.6</b>  | <b>10.2</b> | <b>73.1</b> | <b>16.5</b> | <b>2020-2024</b> | <b>7846</b>                         | <b>36.8</b> | <b>42.8</b>   | <b>6.7</b>                         | <b>4.4</b>   | <b>9.2</b>      | <b>79.6</b> | <b>11.1</b> |      |      |        |  |  |           |      |        |
| <b>приріст</b>                      |              | <b>-2.2</b>     | <b>-2.8</b> | <b>1.5</b>  | <b>2.3</b>  | <b>1.1</b>  | <b>-5.0</b> | <b>3.8</b>  | <b>приріст</b>   |                                     | <b>-1.6</b> | <b>-1.1**</b> | <b>1.6</b>                         | <b>0.5**</b> | <b>0.4**</b>    | <b>-2.7</b> | <b>2.2</b>  |      |      |        |  |  |           |      |        |

\* До кількості випадків з «невизначеною» стадією зараховуються лише ті ЗН, стадія яких мусила бути визначена за класифікацією TNM або Анн-Арбор, але визначена не була.

\*\* Різниця не є значущою

Таблиця Т6- Характеристики постадійного розподілу захворюваності на ЗН в 2015-2024 рр., Україна (питома вага, %)

| Чоловіки                           |                  |                 |             |             |             |             |              |             |                  | Жінки                   |                  |              |                                    |             |                 |             |             |             |             |        |  |  |           |      |        |
|------------------------------------|------------------|-----------------|-------------|-------------|-------------|-------------|--------------|-------------|------------------|-------------------------|------------------|--------------|------------------------------------|-------------|-----------------|-------------|-------------|-------------|-------------|--------|--|--|-----------|------|--------|
| Нозологічна група ЗН (коди МКХ-10) | Рік              | Всього випадків | Стадія      |             |             |             |              |             |                  | не визн.*               | I+II             | III+IV       | Нозологічна група ЗН (коди МКХ-10) | Рік         | Всього випадків | Стадія      |             |             |             |        |  |  | не визн.* | I+II | III+IV |
|                                    |                  |                 | I           | II          | III         | IV          | I+II         | III+IV      | I                |                         |                  |              |                                    |             |                 | II          | III         | IV          | I+II        | III+IV |  |  |           |      |        |
| ЗН нирки (С64)                     | 2015             | 2978            | 27.1        | 22.1        | 17.9        | 27.2        | 4.6          | 49.3        | 45.2             | ЗН нирки (С64)          | 2015             | 1969         | 34.1                               | 26.1        | 16.4            | 17.9        | 3.8         | 60.2        | 34.2        |        |  |  |           |      |        |
|                                    | 2016             | 2973            | 29.6        | 21.7        | 18.4        | 25.2        | 3.5          | 51.3        | 43.6             |                         | 2016             | 2045         | 36.9                               | 24.5        | 15.2            | 17.9        | 3.6         | 61.4        | 33.1        |        |  |  |           |      |        |
|                                    | 2017             | 2897            | 30.8        | 21.0        | 16.4        | 25.0        | 5.4          | 51.8        | 41.4             |                         | 2017             | 2220         | 39.4                               | 22.8        | 15.3            | 16.8        | 4.3         | 62.2        | 32.1        |        |  |  |           |      |        |
|                                    | 2018             | 3048            | 32.5        | 19.5        | 16.4        | 25.5        | 5.0          | 52.0        | 41.9             |                         | 2018             | 2214         | 40.7                               | 21.4        | 15.5            | 16.3        | 4.4         | 62.1        | 31.8        |        |  |  |           |      |        |
|                                    | 2019             | 3069            | 33.9        | 18.8        | 15.8        | 24.7        | 5.7          | 52.7        | 40.5             |                         | 2019             | 2277         | 42.6                               | 20.2        | 14.6            | 16.3        | 5.1         | 62.8        | 30.9        |        |  |  |           |      |        |
|                                    | 2020             | 2423            | 32.7        | 15.6        | 16.2        | 26.5        | 7.8          | 48.3        | 42.7             |                         | 2020             | 1739         | 40.5                               | 18.2        | 13.7            | 19.6        | 6.2         | 58.7        | 33.3        |        |  |  |           |      |        |
|                                    | 2021             | 2421            | 33.7        | 15.4        | 14.5        | 28.8        | 6.5          | 49.1        | 43.2             |                         | 2021             | 1776         | 43.8                               | 15.3        | 13.4            | 19.3        | 6.8         | 59.1        | 32.7        |        |  |  |           |      |        |
|                                    | 2022             | 2161            | 34.8        | 16.7        | 13.6        | 28.6        | 5.7          | 51.4        | 42.2             |                         | 2022             | 1433         | 43.1                               | 15.6        | 13.1            | 21.7        | 5.2         | 58.7        | 34.8        |        |  |  |           |      |        |
|                                    | 2023             | 2711            | 40.6        | 14.0        | 14.6        | 25.0        | 5.1          | 54.6        | 39.6             |                         | 2023             | 1768         | 44.8                               | 15.8        | 13.8            | 19.3        | 5.5         | 60.6        | 33.1        |        |  |  |           |      |        |
|                                    | 2024             | 2640            | 43.8        | 12.1        | 14.6        | 23.3        | 5.8          | 55.9        | 37.9             |                         | 2024             | 1732         | 47.6                               | 13.0        | 15.1            | 17.0        | 6.2         | 60.7        | 32.1        |        |  |  |           |      |        |
|                                    | <b>2015-2019</b> | <b>14965</b>    | <b>30.8</b> | <b>20.6</b> | <b>17.0</b> | <b>25.5</b> | <b>4.9</b>   | <b>51.4</b> | <b>42.5</b>      |                         | <b>2015-2019</b> | <b>10725</b> | <b>38.9</b>                        | <b>22.9</b> | <b>15.4</b>     | <b>17.0</b> | <b>4.3</b>  | <b>61.8</b> | <b>32.4</b> |        |  |  |           |      |        |
| <b>2020-2024</b>                   | <b>12356</b>     | <b>37.3</b>     | <b>14.6</b> | <b>14.7</b> | <b>26.3</b> | <b>6.2</b>  | <b>52.0</b>  | <b>41.0</b> | <b>2020-2024</b> | <b>8448</b>             | <b>44.0</b>      | <b>15.6</b>  | <b>13.9</b>                        | <b>19.3</b> | <b>6.0</b>      | <b>59.6</b> | <b>33.1</b> |             |             |        |  |  |           |      |        |
| <b>приріст</b>                     |                  | <b>6.5</b>      | <b>-5.9</b> | <b>-2.3</b> | <b>0.8</b>  | <b>1.3</b>  | <b>0.6</b>   | <b>-1.5</b> | <b>приріст</b>   |                         | <b>5.1</b>       | <b>-7.3</b>  | <b>-1.5</b>                        | <b>2.3</b>  | <b>1.7</b>      | <b>-2.2</b> | <b>0.8</b>  |             |             |        |  |  |           |      |        |
| ЗН ротової порожнини (С01-С08)     | 2015             | 1855            | 8.5         | 34.7        | 28.7        | 24.5        | 3.1          | 43.1        | 53.2             | ЗН грудної залози (С50) | 2015             | 15645        | 18.9                               | 55.4        | 15.1            | 8.2         | 1.9         | 74.3        | 23.4        |        |  |  |           |      |        |
|                                    | 2016             | 1703            | 9.6         | 31.4        | 30.4        | 24.5        | 3.7          | 41.0        | 54.9             |                         | 2016             | 15755        | 19.6                               | 53.5        | 16.0            | 8.5         | 2.0         | 73.0        | 24.5        |        |  |  |           |      |        |
|                                    | 2017             | 1844            | 8.3         | 28.8        | 29.8        | 28.1        | 4.2          | 37.1        | 58.0             |                         | 2017             | 15722        | 18.9                               | 53.1        | 16.5            | 8.8         | 2.2         | 72.1        | 25.3        |        |  |  |           |      |        |
|                                    | 2018             | 1705            | 8.5         | 27.2        | 29.8        | 30.6        | 3.3          | 35.7        | 60.4             |                         | 2018             | 16168        | 20.2                               | 51.7        | 16.1            | 8.8         | 2.9         | 71.9        | 24.9        |        |  |  |           |      |        |
|                                    | 2019             | 1767            | 8.1         | 24.3        | 28.7        | 33.6        | 4.8          | 32.4        | 62.4             |                         | 2019             | 15946        | 20.2                               | 51.2        | 16.1            | 9.3         | 2.9         | 71.4        | 25.4        |        |  |  |           |      |        |
|                                    | 2020             | 1591            | 6.2         | 21.7        | 29.9        | 36.0        | 5.9          | 28.0        | 65.9             |                         | 2020             | 13772        | 19.6                               | 49.7        | 16.8            | 10.3        | 3.3         | 69.2        | 27.0        |        |  |  |           |      |        |
|                                    | 2021             | 1601            | 5.4         | 21.2        | 28.1        | 38.1        | 6.7          | 26.6        | 66.2             |                         | 2021             | 14646        | 20.1                               | 47.3        | 18.1            | 10.7        | 3.4         | 67.4        | 28.8        |        |  |  |           |      |        |
|                                    | 2022             | 1465            | 7.2         | 20.9        | 28.3        | 39.0        | 3.9          | 28.1        | 67.3             |                         | 2022             | 12517        | 19.9                               | 46.3        | 18.3            | 12.0        | 3.0         | 66.2        | 30.3        |        |  |  |           |      |        |
|                                    | 2023             | 1453            | 7.4         | 19.3        | 26.9        | 41.5        | 4.6          | 26.6        | 68.4             |                         | 2023             | 14263        | 21.2                               | 46.5        | 17.7            | 11.2        | 3.1         | 67.7        | 28.9        |        |  |  |           |      |        |
|                                    | 2024             | 1498            | 7.8         | 18.6        | 25.7        | 41.8        | 4.9          | 26.4        | 67.5             |                         | 2024             | 13850        | 22.9                               | 45.8        | 16.8            | 11.0        | 3.1         | 68.8        | 27.8        |        |  |  |           |      |        |
|                                    | <b>2015-2019</b> | <b>8874</b>     | <b>8.6</b>  | <b>29.3</b> | <b>29.5</b> | <b>28.2</b> | <b>3.8</b>   | <b>37.9</b> | <b>57.7</b>      |                         | <b>2015-2019</b> | <b>79236</b> | <b>19.6</b>                        | <b>53.0</b> | <b>16.0</b>     | <b>8.7</b>  | <b>2.4</b>  | <b>72.5</b> | <b>24.7</b> |        |  |  |           |      |        |
| <b>2020-2024</b>                   | <b>7608</b>      | <b>6.8</b>      | <b>20.4</b> | <b>27.8</b> | <b>39.2</b> | <b>5.3</b>  | <b>27.1</b>  | <b>67.0</b> | <b>2020-2024</b> | <b>69048</b>            | <b>20.8</b>      | <b>47.1</b>  | <b>17.5</b>                        | <b>11.0</b> | <b>3.2</b>      | <b>67.9</b> | <b>28.6</b> |             |             |        |  |  |           |      |        |
| <b>приріст</b>                     |                  | <b>-1.8</b>     | <b>-8.9</b> | <b>-1.7</b> | <b>11.0</b> | <b>1.4</b>  | <b>-10.7</b> | <b>9.3</b>  | <b>приріст</b>   |                         | <b>1.2</b>       | <b>-5.8</b>  | <b>1.6</b>                         | <b>2.3</b>  | <b>0.8</b>      | <b>-4.6</b> | <b>3.8</b>  |             |             |        |  |  |           |      |        |

\* До кількості випадків з «невизначеною» стадією зараховуються лише ті ЗН, стадія яких мусила бути визначена за класифікацією TNM або Анн-Арбор, але визначена не була.

\*\* Різниця не є значущою

Таблиця Т7- Характеристики постадійного розподілу захворюваності на ЗН в 2015-2024 рр., Україна (питома вага, %)

| Чоловіки                           |              |                 |             |             |             |            |             |             |                  | Жінки                              |             |                 |             |             |            |              |             |      |        |
|------------------------------------|--------------|-----------------|-------------|-------------|-------------|------------|-------------|-------------|------------------|------------------------------------|-------------|-----------------|-------------|-------------|------------|--------------|-------------|------|--------|
| Нозологічна група ЗН (коди МКХ-10) | Рік          | Всього випадків | Стадія      |             |             |            |             |             |                  | Нозологічна група ЗН (коди МКХ-10) | Рік         | Всього випадків | Стадія      |             |            |              |             |      |        |
|                                    |              |                 | I           | II          | III         | IV         | не визн.*   | I+II        | III+IV           |                                    |             |                 | I           | II          | III        | IV           | не визн.*   | I+II | III+IV |
| ЗН глотки (C09-C14)                | 2015         | 2141            | 1.3         | 16.3        | 41.5        | 36.1       | 3.8         | 17.5        | 77.6             | ЗН шийки матки (C53)               | 2015        | 4540            | 37.3        | 37.5        | 16.8       | 5.5          | 2.6         | 74.8 | 22.3   |
|                                    | 2016         | 2117            | 1.8         | 15.5        | 40.9        | 37.1       | 3.4         | 17.3        | 77.9             |                                    | 2016        | 4523            | 38.6        | 35.7        | 17.8       | 5.3          | 2.1         | 74.3 | 23.1   |
|                                    | 2017         | 2155            | 1.7         | 13.0        | 39.9        | 40.2       | 4.0         | 14.7        | 80.0             |                                    | 2017        | 4534            | 41.2        | 32.9        | 16.2       | 5.8          | 3.3         | 74.1 | 22.0   |
|                                    | 2018         | 2284            | 1.7         | 10.3        | 41.0        | 42.3       | 3.1         | 12.0        | 83.4             |                                    | 2018        | 4475            | 38.3        | 32.6        | 17.5       | 7.7          | 3.5         | 71.0 | 25.1   |
|                                    | 2019         | 2141            | 2.2         | 10.8        | 38.9        | 42.8       | 4.3         | 13.0        | 81.7             |                                    | 2019        | 4275            | 35.9        | 31.4        | 18.9       | 8.4          | 5.0         | 67.3 | 27.3   |
|                                    | 2020         | 1905            | 1.5         | 10.9        | 34.8        | 45.2       | 5.4         | 12.4        | 80.0             |                                    | 2020        | 3666            | 33.0        | 29.0        | 22.7       | 9.4          | 5.3         | 61.9 | 32.1   |
|                                    | 2021         | 2009            | 1.6         | 9.0         | 35.5        | 48.2       | 4.6         | 10.6        | 83.7             |                                    | 2021        | 3578            | 32.1        | 28.5        | 23.2       | 9.8          | 5.8         | 60.5 | 33.0   |
|                                    | 2022         | 1959            | 0.8         | 8.4         | 35.8        | 50.0       | 3.7         | 9.2         | 85.8             |                                    | 2022        | 3034            | 29.2        | 27.5        | 25.3       | 11.5         | 6.2         | 56.7 | 36.8   |
|                                    | 2023         | 1972            | 1.0         | 8.4         | 34.6        | 50.6       | 4.5         | 9.4         | 85.2             |                                    | 2023        | 3394            | 31.0        | 25.7        | 25.9       | 10.8         | 6.2         | 56.7 | 36.7   |
|                                    | 2024         | 1912            | 1.8         | 8.2         | 34.8        | 50.5       | 3.6         | 10.0        | 85.3             |                                    | 2024        | 3426            | 32.1        | 23.1        | 26.9       | 10.2         | 7.2         | 55.2 | 37.1   |
| <b>2015-2019</b>                   | <b>10838</b> | <b>1.7</b>      | <b>13.1</b> | <b>40.4</b> | <b>39.7</b> | <b>3.7</b> | <b>14.9</b> | <b>80.2</b> | <b>2015-2019</b> | <b>22347</b>                       | <b>38.3</b> | <b>34.1</b>     | <b>17.4</b> | <b>6.5</b>  | <b>3.3</b> | <b>72.3</b>  | <b>23.9</b> |      |        |
| <b>2020-2024</b>                   | <b>9757</b>  | <b>1.4</b>      | <b>9.0</b>  | <b>35.1</b> | <b>48.9</b> | <b>4.3</b> | <b>10.3</b> | <b>84.0</b> | <b>2020-2024</b> | <b>17098</b>                       | <b>31.5</b> | <b>26.8</b>     | <b>24.8</b> | <b>10.3</b> | <b>6.1</b> | <b>58.3</b>  | <b>35.0</b> |      |        |
| <b>приріст</b>                     |              | <b>-0.4</b>     | <b>-4.2</b> | <b>-5.3</b> | <b>9.2</b>  | <b>0.6</b> | <b>-4.5</b> | <b>3.9</b>  | <b>приріст</b>   |                                    | <b>-6.8</b> | <b>-7.3</b>     | <b>7.3</b>  | <b>3.8</b>  | <b>2.8</b> | <b>-14.0</b> | <b>11.1</b> |      |        |
| ЗН гортані (C32)                   | 2015         | 2097            | 9.7         | 26.4        | 48.5        | 12.5       | 2.8         | 36.1        | 61.0             | ЗН тіла матки (C54)                | 2015        | 6831            | 65.9        | 13.8        | 8.5        | 3.6          | 2.5         | 79.7 | 12.0   |
|                                    | 2016         | 2058            | 10.8        | 26.0        | 44.6        | 15.3       | 3.2         | 36.8        | 59.9             |                                    | 2016        | 6928            | 67.6        | 12.8        | 8.4        | 3.6          | 2.4         | 80.4 | 12.0   |
|                                    | 2017         | 1945            | 9.6         | 23.0        | 49.9        | 13.8       | 3.4         | 32.5        | 63.7             |                                    | 2017        | 7275            | 67.7        | 11.7        | 8.2        | 4.1          | 2.8         | 79.5 | 12.3   |
|                                    | 2018         | 1912            | 9.0         | 24.4        | 45.9        | 17.2       | 3.2         | 33.4        | 63.0             |                                    | 2018        | 7428            | 67.6        | 12.3        | 8.2        | 3.9          | 3.3         | 79.9 | 12.1   |
|                                    | 2019         | 1896            | 10.4        | 24.1        | 45.3        | 17.3       | 2.7         | 34.5        | 62.6             |                                    | 2019        | 7331            | 67.4        | 11.1        | 8.5        | 4.3          | 3.7         | 78.4 | 12.8   |
|                                    | 2020         | 1598            | 9.1         | 21.5        | 41.1        | 23.5       | 4.6         | 30.5        | 64.6             |                                    | 2020        | 6311            | 67.2        | 10.2        | 8.8        | 4.7          | 3.9         | 77.4 | 13.5   |
|                                    | 2021         | 1507            | 10.2        | 21.2        | 39.7        | 24.2       | 4.5         | 31.4        | 64.0             |                                    | 2021        | 6581            | 66.2        | 9.8         | 9.3        | 5.5          | 3.8         | 76.0 | 14.8   |
|                                    | 2022         | 1358            | 10.0        | 20.8        | 40.0        | 24.6       | 4.2         | 30.9        | 64.6             |                                    | 2022        | 5664            | 65.1        | 9.3         | 9.9        | 5.7          | 4.5         | 74.4 | 15.6   |
|                                    | 2023         | 1478            | 9.6         | 24.8        | 37.7        | 22.3       | 5.3         | 34.4        | 59.9             |                                    | 2023        | 6504            | 65.6        | 9.5         | 9.2        | 5.8          | 5.1         | 75.1 | 14.9   |
|                                    | 2024         | 1416            | 10.4        | 23.0        | 37.8        | 24.8       | 3.7         | 33.4        | 62.6             |                                    | 2024        | 6643            | 66.2        | 8.8         | 8.9        | 4.8          | 6.0         | 75.0 | 13.6   |
| <b>2015-2019</b>                   | <b>9908</b>  | <b>9.9</b>      | <b>24.8</b> | <b>46.8</b> | <b>15.1</b> | <b>3.1</b> | <b>34.7</b> | <b>62.0</b> | <b>2015-2019</b> | <b>35793</b>                       | <b>67.3</b> | <b>12.3</b>     | <b>8.4</b>  | <b>3.9</b>  | <b>3.0</b> | <b>79.6</b>  | <b>12.2</b> |      |        |
| <b>2020-2024</b>                   | <b>7357</b>  | <b>9.8</b>      | <b>22.3</b> | <b>39.3</b> | <b>23.9</b> | <b>4.5</b> | <b>32.1</b> | <b>63.1</b> | <b>2020-2024</b> | <b>31703</b>                       | <b>66.1</b> | <b>9.5</b>      | <b>9.2</b>  | <b>5.3</b>  | <b>4.7</b> | <b>75.6</b>  | <b>14.5</b> |      |        |
| <b>приріст</b>                     |              | <b>-0.1**</b>   | <b>-2.6</b> | <b>-7.5</b> | <b>8.7</b>  | <b>1.4</b> | <b>-2.6</b> | <b>1.2</b>  | <b>приріст</b>   |                                    | <b>-1.2</b> | <b>-2.8</b>     | <b>0.8</b>  | <b>1.4</b>  | <b>1.7</b> | <b>-4.0</b>  | <b>2.2</b>  |      |        |

\* До кількості випадків з «невизначеною» стадією зараховуються лише ті ЗН, стадія яких мусила бути визначена за класифікацією TNM або Анн-Арбор, але визначена не була.

\*\* Різниця не є значущою

Таблиця Т8- Характеристики постадійного розподілу захворюваності на ЗН в 2015-2024 рр., Україна (питома вага, %)

| Чоловіки                           |                  |                 |             |             |             |             |             |             |                  | Жінки                        |                  |              |                                    |               |                 |             |             |             |             |        |  |  |           |      |        |
|------------------------------------|------------------|-----------------|-------------|-------------|-------------|-------------|-------------|-------------|------------------|------------------------------|------------------|--------------|------------------------------------|---------------|-----------------|-------------|-------------|-------------|-------------|--------|--|--|-----------|------|--------|
| Нозологічна група ЗН (коди МКХ-10) | Рік              | Всього випадків | Стадія      |             |             |             |             |             |                  | не визн.*                    | I+II             | III+IV       | Нозологічна група ЗН (коди МКХ-10) | Рік           | Всього випадків | Стадія      |             |             |             |        |  |  | не визн.* | I+II | III+IV |
|                                    |                  |                 | I           | II          | III         | IV          | I+II        | III+IV      | I                |                              |                  |              |                                    |               |                 | II          | III         | IV          | I+II        | III+IV |  |  |           |      |        |
| ЗН передміхурової залози (С61)     | 2015             | 7474            | 0.1         | 44.4        | 25.7        | 25.3        | 4.1         | 44.6        | 51.0             | ЗН яєчника (С56)             | 2015             | 3724         | 22.6                               | 11.7          | 44.6            | 14.1        | 4.6         | 34.3        | 58.7        |        |  |  |           |      |        |
|                                    | 2016             | 7490            | 0.2         | 45.1        | 24.8        | 26.4        | 3.3         | 45.3        | 51.2             |                              | 2016             | 3685         | 22.7                               | 11.0          | 44.8            | 14.7        | 5.0         | 33.7        | 59.5        |        |  |  |           |      |        |
|                                    | 2017             | 8159            | 0.4         | 45.2        | 23.7        | 26.2        | 4.4         | 45.6        | 49.9             |                              | 2017             | 3654         | 23.3                               | 11.2          | 42.3            | 15.4        | 5.8         | 34.5        | 57.7        |        |  |  |           |      |        |
|                                    | 2018             | 8608            | 0.3         | 44.2        | 23.2        | 27.6        | 4.5         | 44.5        | 50.8             |                              | 2018             | 3894         | 22.8                               | 10.3          | 42.3            | 15.9        | 7.2         | 33.2        | 58.2        |        |  |  |           |      |        |
|                                    | 2019             | 8937            | 0.2         | 44.2        | 21.1        | 29.6        | 4.6         | 44.5        | 50.7             |                              | 2019             | 3838         | 24.7                               | 10.0          | 40.6            | 15.5        | 7.5         | 34.7        | 56.1        |        |  |  |           |      |        |
|                                    | 2020             | 6997            | 0.3         | 38.5        | 19.7        | 34.8        | 6.3         | 38.8        | 54.5             |                              | 2020             | 3354         | 21.6                               | 8.2           | 42.3            | 18.2        | 7.8         | 29.8        | 60.6        |        |  |  |           |      |        |
|                                    | 2021             | 7657            | 0.2         | 38.2        | 19.1        | 35.8        | 6.5         | 38.4        | 54.9             |                              | 2021             | 3328         | 22.4                               | 8.2           | 39.9            | 18.8        | 8.6         | 30.6        | 58.7        |        |  |  |           |      |        |
|                                    | 2022             | 6971            | 0.2         | 37.0        | 18.1        | 38.4        | 5.9         | 37.2        | 56.6             |                              | 2022             | 2856         | 20.8                               | 7.9           | 42.4            | 20.5        | 7.2         | 28.7        | 62.9        |        |  |  |           |      |        |
|                                    | 2023             | 8720            | 0.2         | 37.4        | 19.6        | 36.4        | 6.1         | 37.5        | 56.1             |                              | 2023             | 3028         | 24.3                               | 7.9           | 40.8            | 17.6        | 7.5         | 32.2        | 58.4        |        |  |  |           |      |        |
|                                    | 2024             | 9934            | 0.3         | 40.4        | 19.6        | 33.2        | 6.4         | 40.6        | 52.8             |                              | 2024             | 2831         | 22.1                               | 8.3           | 41.3            | 19.5        | 7.5         | 30.4        | 60.9        |        |  |  |           |      |        |
|                                    | <b>2015-2019</b> | <b>40668</b>    | <b>0.2</b>  | <b>44.6</b> | <b>23.6</b> | <b>27.1</b> | <b>4.2</b>  | <b>44.9</b> | <b>50.7</b>      |                              | <b>2015-2019</b> | <b>18795</b> | <b>23.2</b>                        | <b>10.8</b>   | <b>42.9</b>     | <b>15.1</b> | <b>6.0</b>  | <b>34.1</b> | <b>58.0</b> |        |  |  |           |      |        |
| <b>2020-2024</b>                   | <b>40279</b>     | <b>0.2</b>      | <b>38.4</b> | <b>19.3</b> | <b>35.6</b> | <b>6.2</b>  | <b>38.6</b> | <b>54.8</b> | <b>2020-2024</b> | <b>15397</b>                 | <b>22.3</b>      | <b>8.1</b>   | <b>41.3</b>                        | <b>18.9</b>   | <b>7.8</b>      | <b>30.4</b> | <b>60.2</b> |             |             |        |  |  |           |      |        |
| <b>приріст</b>                     |                  | <b>0.0**</b>    | <b>-6.2</b> | <b>-4.3</b> | <b>8.4</b>  | <b>2.0</b>  | <b>-6.2</b> | <b>4.1</b>  | <b>приріст</b>   |                              | <b>-1.0</b>      | <b>-2.7</b>  | <b>-1.6</b>                        | <b>3.8</b>    | <b>1.7</b>      | <b>-3.7</b> | <b>2.2</b>  |             |             |        |  |  |           |      |        |
| ЗН сечового міхура (С67)           | 2015             | 3727            | 31.4        | 39.3        | 17.3        | 7.5         | 4.3         | 70.8        | 24.8             | ЗН щитоподібної залози (С73) | 2015             | 2751         | 64.0                               | 12.6          | 10.7            | 4.7         | 3.0         | 76.7        | 15.4        |        |  |  |           |      |        |
|                                    | 2016             | 3846            | 33.7        | 39.2        | 15.3        | 7.7         | 3.8         | 72.9        | 23.1             |                              | 2016             | 2730         | 63.6                               | 13.3          | 9.9             | 5.6         | 2.7         | 76.8        | 15.5        |        |  |  |           |      |        |
|                                    | 2017             | 3792            | 36.1        | 35.5        | 16.2        | 7.4         | 4.7         | 71.6        | 23.5             |                              | 2017             | 2649         | 63.8                               | 11.8          | 10.9            | 5.3         | 2.5         | 75.6        | 16.2        |        |  |  |           |      |        |
|                                    | 2018             | 3859            | 36.6        | 35.1        | 14.6        | 8.1         | 5.5         | 71.7        | 22.6             |                              | 2018             | 2870         | 66.5                               | 10.9          | 9.5             | 4.7         | 3.2         | 77.4        | 14.2        |        |  |  |           |      |        |
|                                    | 2019             | 3941            | 38.7        | 32.5        | 13.7        | 8.7         | 6.3         | 71.3        | 22.3             |                              | 2019             | 2912         | 67.7                               | 10.3          | 9.9             | 4.5         | 2.5         | 77.9        | 14.4        |        |  |  |           |      |        |
|                                    | 2020             | 3138            | 37.6        | 32.3        | 12.7        | 9.6         | 7.6         | 69.9        | 22.3             |                              | 2020             | 2259         | 70.3                               | 7.9           | 9.3             | 4.4         | 2.7         | 78.2        | 13.7        |        |  |  |           |      |        |
|                                    | 2021             | 3117            | 37.3        | 32.6        | 10.7        | 10.6        | 8.6         | 69.9        | 21.2             |                              | 2021             | 2453         | 72.4                               | 8.1           | 8.7             | 3.9         | 2.6         | 80.5        | 12.6        |        |  |  |           |      |        |
|                                    | 2022             | 2867            | 40.1        | 29.1        | 11.9        | 11.6        | 7.1         | 69.1        | 23.5             |                              | 2022             | 1661         | 69.1                               | 7.5           | 8.6             | 6.1         | 3.6         | 76.6        | 14.7        |        |  |  |           |      |        |
|                                    | 2023             | 3291            | 44.0        | 28.1        | 9.8         | 10.9        | 7.0         | 72.1        | 20.8             |                              | 2023             | 2467         | 71.7                               | 7.7           | 8.2             | 5.0         | 2.8         | 79.3        | 13.3        |        |  |  |           |      |        |
|                                    | 2024             | 3166            | 45.6        | 26.3        | 8.4         | 10.8        | 8.7         | 72.0        | 19.2             |                              | 2024             | 2970         | 73.7                               | 6.7           | 7.4             | 4.4         | 4.0         | 80.4        | 11.8        |        |  |  |           |      |        |
|                                    | <b>2015-2019</b> | <b>19165</b>    | <b>35.4</b> | <b>36.3</b> | <b>15.4</b> | <b>7.9</b>  | <b>4.9</b>  | <b>71.7</b> | <b>23.3</b>      |                              | <b>2015-2019</b> | <b>13912</b> | <b>65.2</b>                        | <b>11.7</b>   | <b>10.1</b>     | <b>5.0</b>  | <b>2.8</b>  | <b>76.9</b> | <b>15.1</b> |        |  |  |           |      |        |
| <b>2020-2024</b>                   | <b>15579</b>     | <b>41.0</b>     | <b>29.7</b> | <b>10.7</b> | <b>10.7</b> | <b>7.8</b>  | <b>70.6</b> | <b>21.3</b> | <b>2020-2024</b> | <b>11810</b>                 | <b>71.7</b>      | <b>7.5</b>   | <b>8.4</b>                         | <b>4.7</b>    | <b>3.2</b>      | <b>79.3</b> | <b>13.0</b> |             |             |        |  |  |           |      |        |
| <b>приріст</b>                     |                  | <b>5.6</b>      | <b>-6.6</b> | <b>-4.7</b> | <b>2.8</b>  | <b>2.9</b>  | <b>-1.0</b> | <b>-1.9</b> | <b>приріст</b>   |                              | <b>6.5</b>       | <b>-4.2</b>  | <b>-1.8</b>                        | <b>-0.3**</b> | <b>0.4**</b>    | <b>2.3</b>  | <b>-2.1</b> |             |             |        |  |  |           |      |        |

\* До кількості випадків з «невизначеною» стадією зараховуються лише ті ЗН, стадія яких мусила бути визначена за класифікацією TNM або Анн-Арбор, але визначена не була.

\*\* Різниця не є значущою

Таблиця Т9 – Зміни в постадійному розподілі захворювань на ЗН, виявлених в 2015-2019 і 2020-2024 роках: солідні ЗН за винятком немеланомних ЗН шкіри (C00-C80 без C44)

| Адміністративна територія | 2015-2019                  |             |             |             |            |             |             | 2020-2024                  |             |             |             |            |             |             | Приріст                    |             |             |            |            |             |            |
|---------------------------|----------------------------|-------------|-------------|-------------|------------|-------------|-------------|----------------------------|-------------|-------------|-------------|------------|-------------|-------------|----------------------------|-------------|-------------|------------|------------|-------------|------------|
|                           | Стадія ЗН (питома вага, %) |             |             |             |            |             |             | Стадія ЗН (питома вага, %) |             |             |             |            |             |             | Стадія ЗН (питома вага, %) |             |             |            |            |             |            |
|                           | I                          | II          | III         | IV          | не визн.*  | I+II        | III+IV      | I                          | II          | III         | IV          | не визн.*  | I+II        | III+IV      | I                          | II          | III         | IV         | не визн.*  | I+II        | III+IV     |
| <b>Україна</b>            | <b>19.0</b>                | <b>28.5</b> | <b>20.3</b> | <b>20.1</b> | <b>5.8</b> | <b>47.4</b> | <b>40.4</b> | <b>19.0</b>                | <b>23.9</b> | <b>20.0</b> | <b>23.7</b> | <b>7.7</b> | <b>42.9</b> | <b>43.7</b> | <b>0.0</b>                 | <b>-4.5</b> | <b>-0.3</b> | <b>3.5</b> | <b>2.0</b> | <b>-4.5</b> | <b>3.2</b> |
| Вінницька                 | 22.5                       | 35.1        | 17.9        | 19.3        | 0.1        | 57.5        | 37.2        | 23.0                       | 23.7        | 19.7        | 28.5        | 0.1        | 46.7        | 48.1        | 0.5                        | -11.3       | 1.8         | 9.2        | 0.0        | -10.8       | 11.0       |
| Волинська                 | 17.4                       | 32.9        | 16.7        | 22.6        | 4.3        | 50.3        | 39.3        | 17.8                       | 26.7        | 17.5        | 28.3        | 4.7        | 44.5        | 45.9        | 0.4                        | -6.2        | 0.9         | 5.7        | 0.5        | -5.8        | 6.6        |
| Дніпропетровська          | 18.5                       | 28.7        | 21.3        | 17.9        | 5.5        | 47.2        | 39.2        | 18.9                       | 26.4        | 22.1        | 20.4        | 4.6        | 45.2        | 42.5        | 0.4                        | -2.4        | 0.8         | 2.5        | -0.9       | -2.0        | 3.3        |
| Донецька                  | 17.0                       | 26.5        | 26.3        | 20.1        | 2.6        | 43.6        | 46.3        | 16.9                       | 23.0        | 24.4        | 23.0        | 6.4        | 39.9        | 47.4        | -0.1                       | -3.5        | -1.9        | 2.9        | 3.8        | -3.7        | 1.0        |
| Житомирська               | 20.6                       | 26.4        | 20.2        | 24.9        | 2.8        | 47.0        | 45.1        | 22.5                       | 24.0        | 20.9        | 24.4        | 3.2        | 46.5        | 45.3        | 1.9                        | -2.4        | 0.7         | -0.5       | 0.4        | -0.5        | 0.2        |
| Закарпатська              | 14.2                       | 23.0        | 23.3        | 25.3        | 6.1        | 37.2        | 48.6        | 14.2                       | 18.7        | 22.5        | 30.2        | 7.1        | 32.9        | 52.7        | 0.0                        | -4.3        | -0.8        | 4.9        | 0.9        | -4.3        | 4.1        |
| Запорізька                | 18.8                       | 28.3        | 20.3        | 23.4        | 4.9        | 47.1        | 43.7        | 18.6                       | 23.8        | 20.5        | 28.5        | 4.3        | 42.4        | 48.9        | -0.2                       | -4.4        | 0.2         | 5.1        | -0.6       | -4.7        | 5.3        |
| Івано-Франківська         | 14.6                       | 29.2        | 23.4        | 24.9        | 2.3        | 43.7        | 48.4        | 19.1                       | 24.0        | 20.7        | 28.5        | 2.9        | 43.1        | 49.3        | 4.5                        | -5.2        | -2.7        | 3.6        | 0.6        | -0.6        | 0.9        |
| Київська                  | 21.4                       | 29.9        | 21.2        | 22.4        | 0.3        | 51.2        | 43.6        | 21.9                       | 25.3        | 21.8        | 24.8        | 1.4        | 47.2        | 46.6        | 0.6                        | -4.6        | 0.6         | 2.4        | 1.2        | -4.0        | 3.0        |
| Кіровоградська            | 22.2                       | 29.4        | 18.9        | 19.7        | 3.0        | 51.6        | 38.6        | 20.4                       | 26.4        | 18.7        | 24.4        | 4.2        | 46.8        | 43.2        | -1.8                       | -3.0        | -0.1        | 4.7        | 1.3        | -4.7        | 4.6        |
| Луганська                 | 16.8                       | 23.2        | 19.9        | 24.9        | 10.2       | 40.0        | 44.8        | 17.1                       | 18.7        | 20.6        | 26.8        | 11.9       | 35.9        | 47.4        | 0.3                        | -4.5        | 0.7         | 1.9        | 1.6        | -4.2        | 2.6        |
| Львівська                 | 20.6                       | 23.7        | 23.0        | 20.7        | 6.6        | 44.3        | 43.7        | 20.7                       | 21.4        | 21.1        | 23.6        | 8.2        | 42.1        | 44.7        | 0.1                        | -2.3        | -1.9        | 2.9        | 1.7        | -2.2        | 1.0        |
| Миколаївська              | 18.3                       | 32.5        | 22.9        | 18.6        | 3.5        | 50.8        | 41.5        | 14.6                       | 25.8        | 19.8        | 22.5        | 12.7       | 40.4        | 42.3        | -3.7                       | -6.6        | -3.1        | 3.9        | 9.2        | -10.4       | 0.8        |
| Одеська                   | 17.5                       | 26.8        | 18.8        | 25.2        | 5.4        | 44.3        | 44.0        | 16.3                       | 23.2        | 16.8        | 24.0        | 14.8       | 39.5        | 40.8        | -1.2                       | -3.6        | -2.0        | -1.2       | 9.4        | -4.8        | -3.2       |
| Полтавська                | 20.6                       | 26.9        | 21.5        | 25.4        | 0.8        | 47.6        | 46.9        | 20.4                       | 24.6        | 20.7        | 27.6        | 2.4        | 45.0        | 48.3        | -0.3                       | -2.3        | -0.7        | 2.2        | 1.7        | -2.6        | 1.4        |
| Рівненська                | 16.7                       | 29.2        | 17.8        | 18.4        | 8.9        | 45.9        | 36.2        | 18.0                       | 23.0        | 19.6        | 18.5        | 13.3       | 41.0        | 38.1        | 1.3                        | -6.2        | 1.7         | 0.2        | 4.4        | -4.9        | 1.9        |
| Сумська                   | 23.6                       | 37.4        | 14.5        | 11.9        | 7.2        | 61.0        | 26.4        | 21.6                       | 32.3        | 15.8        | 16.6        | 8.1        | 53.9        | 32.3        | -2.0                       | -5.1        | 1.3         | 4.6        | 0.9        | -7.1        | 6.0        |
| Тернопільська             | 17.1                       | 28.2        | 22.6        | 22.1        | 2.7        | 45.3        | 44.6        | 17.3                       | 23.2        | 23.2        | 27.2        | 2.3        | 40.4        | 50.4        | 0.2                        | -5.1        | 0.6         | 5.1        | -0.4       | -4.9        | 5.7        |
| Харківська                | 18.3                       | 28.2        | 18.4        | 16.4        | 10.2       | 46.6        | 34.8        | 15.0                       | 17.8        | 16.9        | 23.6        | 21.8       | 32.8        | 40.5        | -3.3                       | -10.4       | -1.5        | 7.2        | 11.6       | -13.8       | 5.7        |
| Херсонська                | 19.2                       | 27.7        | 18.2        | 26.6        | 2.1        | 46.9        | 44.8        | 16.6                       | 25.2        | 18.8        | 30.3        | 3.0        | 41.8        | 49.0        | -2.6                       | -2.5        | 0.5         | 3.7        | 0.9        | -5.1        | 4.2        |
| Хмельницька               | 14.6                       | 39.7        | 25.8        | 11.5        | 1.3        | 54.3        | 37.3        | 15.7                       | 34.3        | 26.6        | 13.9        | 1.4        | 50.1        | 40.5        | 1.1                        | -5.3        | 0.8         | 2.5        | 0.0        | -4.2        | 3.2        |
| Черкаська                 | 20.4                       | 26.3        | 19.5        | 24.1        | 5.0        | 46.8        | 43.7        | 20.2                       | 19.2        | 17.5        | 27.4        | 10.7       | 39.5        | 44.9        | -0.2                       | -7.1        | -2.1        | 3.2        | 5.8        | -7.3        | 1.2        |
| Чернівецька               | 11.2                       | 27.8        | 22.2        | 25.4        | 7.8        | 39.0        | 47.7        | 15.5                       | 21.8        | 25.1        | 30.2        | 2.8        | 37.3        | 55.3        | 4.4                        | -6.0        | 2.9         | 4.7        | -5.0       | -1.7        | 7.6        |
| Чернігівська              | 18.8                       | 26.0        | 20.5        | 25.4        | 2.5        | 44.8        | 45.9        | 18.8                       | 22.2        | 19.7        | 28.9        | 3.8        | 41.0        | 48.7        | 0.0                        | -3.8        | -0.8        | 3.6        | 1.3        | -3.8        | 2.8        |
| м. Київ                   | 21.4                       | 24.5        | 16.3        | 11.4        | 19.3       | 45.8        | 27.7        | 21.9                       | 22.0        | 16.8        | 15.4        | 17.7       | 43.9        | 32.2        | 0.5                        | -2.5        | 0.4         | 4.0        | -1.6       | -2.0        | 4.5        |

\* До кількості випадків з «невизначеною» стадією зараховуються лише ті ЗН, стадія яких мусила бути визначена за класифікацією TNM або Анн-Арбор, але визначена не була.

Таблиця Т10 – Зміни в постадійному розподілі захворювань на ЗН, виявлених в 2015-2019 і 2020-2024 роках: злоякісні лімфоми (С81-С86)

| Адміністративна територія | 2015-2019                  |             |             |             |             |             |             | 2020-2024                  |             |             |             |             |             |             | Приріст                    |             |             |            |             |             |            |
|---------------------------|----------------------------|-------------|-------------|-------------|-------------|-------------|-------------|----------------------------|-------------|-------------|-------------|-------------|-------------|-------------|----------------------------|-------------|-------------|------------|-------------|-------------|------------|
|                           | Стадія ЗН (питома вага, %) |             |             |             |             |             |             | Стадія ЗН (питома вага, %) |             |             |             |             |             |             | Стадія ЗН (питома вага, %) |             |             |            |             |             |            |
|                           | I                          | II          | III         | IV          | не визн.*   | I+II        | III+IV      | I                          | II          | III         | IV          | не визн.*   | I+II        | III+IV      | I                          | II          | III         | IV         | не визн.*   | I+II        | III+IV     |
| <b>Україна</b>            | <b>5.8</b>                 | <b>29.1</b> | <b>18.8</b> | <b>18.1</b> | <b>22.7</b> | <b>35.0</b> | <b>36.8</b> | <b>6.5</b>                 | <b>26.2</b> | <b>18.4</b> | <b>22.6</b> | <b>20.9</b> | <b>32.6</b> | <b>41.0</b> | <b>0.7</b>                 | <b>-3.0</b> | <b>-0.4</b> | <b>4.6</b> | <b>-1.8</b> | <b>-2.3</b> | <b>4.2</b> |
| Вінницька                 | 9.5                        | 37.3        | 31.7        | 16.7        | 0.6         | 46.7        | 48.4        | 12.1                       | 29.6        | 26.1        | 24.6        | 0.1         | 41.7        | 50.7        | 2.6                        | -7.7        | -5.6        | 7.9        | -0.4        | -5.1        | 2.3        |
| Волинська                 | 4.8                        | 46.3        | 17.8        | 16.9        | 5.9         | 51.1        | 34.7        | 4.7                        | 23.2        | 17.5        | 28.3        | 13.5        | 27.8        | 45.8        | -0.1                       | -23.2       | -0.3        | 11.4       | 7.6         | -23.3       | 11.1       |
| Дніпропетровська          | 6.8                        | 44.4        | 17.8        | 25.6        | 0.5         | 51.2        | 43.4        | 6.2                        | 46.8        | 18.1        | 24.2        | 0.5         | 53.0        | 42.3        | -0.6                       | 2.4         | 0.3         | -1.4       | 0.0         | 1.8         | -1.2       |
| Донецька                  | 10.3                       | 17.0        | 25.0        | 15.9        | 29.0        | 27.3        | 40.9        | 8.1                        | 16.9        | 20.9        | 14.9        | 35.1        | 25.0        | 35.8        | -2.2                       | -0.1        | -4.1        | -1.0       | 6.2         | -2.3        | -5.1       |
| Житомирська               | 4.5                        | 23.4        | 15.6        | 26.3        | 19.6        | 27.8        | 41.9        | 4.5                        | 22.5        | 17.3        | 29.9        | 14.6        | 27.0        | 47.2        | 0.0                        | -0.9        | 1.7         | 3.6        | -5.0        | -0.9        | 5.3        |
| Закарпатська              | 7.1                        | 23.2        | 11.8        | 25.8        | 28.1        | 30.3        | 37.6        | 8.2                        | 18.3        | 16.6        | 21.9        | 30.0        | 26.4        | 38.5        | 1.0                        | -4.9        | 4.8         | -4.0       | 2.0         | -3.8        | 0.8        |
| Запорізька                | 7.0                        | 26.7        | 18.3        | 20.5        | 25.5        | 33.7        | 38.8        | 10.9                       | 19.0        | 18.8        | 24.5        | 22.9        | 29.9        | 43.3        | 3.9                        | -7.7        | 0.5         | 4.0        | -2.6        | -3.8        | 4.5        |
| Івано-Франківська         | 3.8                        | 28.6        | 21.7        | 16.4        | 25.4        | 32.4        | 38.0        | 2.0                        | 18.9        | 13.8        | 18.5        | 44.4        | 20.8        | 32.2        | -1.8                       | -9.8        | -7.9        | 2.1        | 19.0        | -11.6       | -5.8       |
| Київська                  | 7.2                        | 34.4        | 22.2        | 27.6        | 4.0         | 41.6        | 49.8        | 10.6                       | 31.4        | 22.1        | 26.0        | 4.2         | 41.9        | 48.1        | 3.3                        | -3.0        | -0.1        | -1.6       | 0.1         | 0.3         | -1.7       |
| Кіровоградська            | 11.3                       | 29.4        | 19.7        | 18.1        | 19.0        | 40.7        | 37.7        | 14.4                       | 37.7        | 19.4        | 23.1        | 0.9         | 52.1        | 42.5        | 3.0                        | 8.3         | -0.3        | 5.0        | -18.1       | 11.3        | 4.7        |
| Луганська                 | 8.5                        | 24.8        | 16.6        | 20.1        | 22.9        | 33.2        | 36.7        | 15.3                       | 21.4        | 16.8        | 31.3        | 10.7        | 36.6        | 48.1        | 6.8                        | -3.4        | 0.2         | 11.2       | -12.2       | 3.4         | 11.4       |
| Львівська                 | 2.6                        | 24.5        | 20.6        | 4.9         | 44.8        | 27.1        | 25.5        | 2.7                        | 16.7        | 12.5        | 9.6         | 55.0        | 19.3        | 22.1        | 0.1                        | -7.9        | -8.1        | 4.7        | 10.2        | -7.8        | -3.4       |
| Миколаївська              | 6.7                        | 26.7        | 25.8        | 22.7        | 14.4        | 33.3        | 48.5        | 7.8                        | 25.3        | 19.7        | 16.0        | 29.0        | 33.1        | 35.7        | 1.1                        | -1.4        | -6.1        | -6.7       | 14.6        | -0.2        | -12.9      |
| Одеська                   | 5.1                        | 20.2        | 11.3        | 15.8        | 43.2        | 25.3        | 27.1        | 5.3                        | 15.1        | 16.1        | 18.1        | 40.1        | 20.4        | 34.1        | 0.2                        | -5.1        | 4.8         | 2.3        | -3.0        | -4.9        | 7.1        |
| Полтавська                | 12.1                       | 57.4        | 15.4        | 3.7         | 4.0         | 69.5        | 19.1        | 4.5                        | 43.8        | 18.1        | 9.8         | 17.6        | 48.4        | 27.9        | -7.6                       | -13.5       | 2.7         | 6.1        | 13.5        | -21.1       | 8.8        |
| Рівненська                | 2.1                        | 22.5        | 14.8        | 9.0         | 44.4        | 24.5        | 23.8        | 3.1                        | 11.5        | 6.8         | 4.5         | 70.4        | 14.6        | 11.3        | 1.0                        | -11.0       | -8.0        | -4.6       | 26.0        | -10.0       | -12.6      |
| Сумська                   | 8.6                        | 47.4        | 17.2        | 15.8        | 7.9         | 56.0        | 33.0        | 8.5                        | 41.6        | 20.1        | 17.7        | 9.5         | 50.1        | 37.8        | -0.1                       | -5.7        | 2.8         | 1.9        | 1.6         | -5.9        | 4.8        |
| Тернопільська             | 4.1                        | 25.4        | 19.2        | 16.1        | 27.7        | 29.5        | 35.2        | 3.7                        | 27.5        | 18.8        | 19.9        | 28.3        | 31.2        | 38.7        | -0.5                       | 2.1         | -0.3        | 3.8        | 0.6         | 1.6         | 3.5        |
| Харківська                | 1.8                        | 17.5        | 14.0        | 4.0         | 59.4        | 19.3        | 17.9        | 5.7                        | 21.9        | 16.8        | 20.0        | 33.3        | 27.5        | 36.9        | 3.8                        | 4.4         | 2.9         | 16.1       | -26.1       | 8.2         | 18.9       |
| Херсонська                | 2.5                        | 27.8        | 24.4        | 28.6        | 9.9         | 30.3        | 53.0        | 3.7                        | 26.1        | 22.5        | 28.9        | 14.2        | 29.8        | 51.4        | 1.1                        | -1.6        | -1.9        | 0.3        | 4.3         | -0.5        | -1.6       |
| Хмельницька               | 5.2                        | 35.1        | 24.7        | 8.3         | 15.9        | 40.3        | 33.0        | 5.3                        | 28.9        | 28.1        | 10.5        | 17.6        | 34.1        | 38.6        | 0.1                        | -6.2        | 3.4         | 2.2        | 1.7         | -6.2        | 5.6        |
| Черкаська                 | 4.8                        | 23.1        | 16.5        | 41.6        | 5.4         | 28.0        | 58.1        | 3.9                        | 16.2        | 16.4        | 43.5        | 9.7         | 20.1        | 59.9        | -0.9                       | -6.9        | -0.1        | 1.9        | 4.3         | -7.8        | 1.8        |
| Чернівецька               | 2.8                        | 23.3        | 20.7        | 19.0        | 30.7        | 26.1        | 39.8        | 4.3                        | 26.8        | 29.8        | 30.4        | 6.7         | 31.1        | 60.2        | 1.5                        | 3.5         | 9.0         | 11.4       | -24.0       | 5.0         | 20.4       |
| Чернігівська              | 2.9                        | 22.2        | 17.6        | 24.9        | 2.2         | 25.1        | 42.5        | 3.1                        | 19.6        | 18.7        | 36.6        | 9.1         | 22.8        | 55.3        | 0.2                        | -2.5        | 1.0         | 11.7       | 7.0         | -2.3        | 12.7       |
| м. Київ                   | 5.9                        | 23.4        | 17.2        | 20.0        | 31.7        | 29.3        | 37.3        | 8.0                        | 22.8        | 18.2        | 31.0        | 15.9        | 30.8        | 49.2        | 2.1                        | -0.6        | 1.0         | 11.0       | -15.8       | 1.5         | 12.0       |

\* До кількості випадків з «невизначеною» стадією зараховуються лише ті ЗН, стадія яких мусила бути визначена за класифікацією TNM або Анн-Арбор, але визначена не була.

## ОПИС ПОКАЗНИКІВ ДІЯЛЬНОСТІ ОНКОЛОГІЧНИХ ЗАКЛАДІВ УКРАЇНИ, РОЗРАХОВАНИХ НА ПІДСТАВІ ДАНИХ ЛІКАРНЯНИХ КАНЦЕР-РЕЄСТРІВ

Показники діяльності стаціонарних відділень онкологічних закладів за 2025 рік були розраховані на підставі баз даних, отриманих від лікарняних канцер-реєстрів (ЛКР), які працюють в онкологічних клініках України. Всі показники обчислено за допомогою програмного забезпечення ЛКР (програм формування звітних таблиць та пошукової) і є усталеними показниками для аналізу діяльності роботи стаціонару.

**Таблиця 1** – Загальні показники діяльності стаціонару – включає показники діяльності всього стаціонару в цілому.

В **Таблиці 2** – Показники діяльності стаціонару за окремими нозологіями – виділені групи хворих, які перебували впродовж року в стаціонарних відділеннях відповідних лікувальних закладів з приводу захворювань на злоякісні новоутворення 23-х нозологічних форм, рак in situ, пограничні та доброякісні новоутворення.

Розподіл госпіталізацій за нозологічними групами в **Таблиці 2** і **Таблиці 5** визначається за зареєстрованим основним заключним клінічним діагнозом.

У представлених таблицях потрібно відрізнити кількість «хворих» та «епізодів госпіталізації», оскільки один хворий може перебувати в стаціонарі протягом року кілька разів і з різних причин. Для аналізу діяльності клініки за одиницю найчастіше беруть епізод госпіталізації, тобто одне перебування пацієнта в стаціонарі, хоча й умовно називають це терміном «хворий».

В Таблицях 1-2 кількість саме хворих (осіб), що перебували в стаціонарі у звітному році, показана тільки в стовпчику «Хворих за рік», і лише показники «Середня частота госпіталізації хворого за рік» та «Середній ліжко-день на одного хворого» розраховані для цієї кількості хворих. Всі інші показники розраховані для епізодів госпіталізації.

Показник «Робота ліжка» розрахований діленням суми ліжко-днів, проведених хворими в стаціонарі впродовж календарного року, на середньорічну кількість працюючих ліжок. Показник «Обіг ліжка» розрахований за формулою:  $365 / (\text{середній ліжко-день} \text{день однієї госпіталізації} + 1)$ .

Показник «Середній ліжко-день на одного хворого» розраховано діленням загальної кількості ліжко-днів, проведених в закладі всіма пацієнтами, які вибули зі стаціонару впродовж звітнього року, на кількість таких осіб. Цей показник характеризує середню сумарну кількість ліжко-днів, проведених одним пацієнтом (однією особою) за час госпіталізацій у закладі у звітному році.

Показник «Середня частота госпіталізації хворого в стаціонарі за рік» розрахований діленням кількості епізодів госпіталізації у стаціонарі впродовж року на кількість власне хворих, що були госпіталізовані. Характеризує середню кількість госпіталізацій одного й того ж самого пацієнта протягом звітнього року.

Показник «Середній ліжко-день однієї госпіталізації» розрахований діленням загальної кількості ліжко-днів, проведених в закладі хворими, які вибули із стаціонару протягом року, на кількість закінчених епізодів госпіталізації. Характеризує середню тривалість госпіталізації у закладі у звітному році.

Показник «Загальна лікарняна летальність» розраховано як відсоток смертей у стаціонарі відносно всіх епізодів госпіталізації.

Показник «Середня кількість операцій за одну госпіталізацію» розрахований діленням кількості хірургічних операцій на кількість госпіталізацій, при яких проводилось хірургічне втручання.

Показник «Хірургічна активність» отримано діленням кількості госпіталізацій, під час яких було виконано хірургічне втручання (т.зв. «кількість оперованих»), на загальну кількість госпіталізацій. В **Таблиці 1** цей показник надано в двох розрізах: відносно кількості госпіталізацій хворих у відділеннях хірургічного профілю і відносно кількості госпіталізацій хворих в усіх відділеннях

стаціонару. В **Таблиці 2** цей показник розраховано відносно епізодів госпіталізації хворих з приводу відповідного захворювання в усіх відділеннях стаціонару.

☞ У Таблицях 1-2, за винятком показника «Середній ліжко-день до спеціального лікування», **відображено не лише спеціальне** (протипухлинного напрямку) **лікування хворого**, тобто показник хірургічної активності включає і діагностичні, і симптоматичні, і пробні хірургічні втручання, а також катетеризації артерії при проведенні внутрішньоартеріальної хіміотерапії. З урахуванням цього і слід розглядати інформацію про т.зв. хірургічне лікування, особливо при захворюваннях на ЗН лімфоретикулярних та кровотворних тканин.

Показники «**Післяопераційна летальність**» та «**Післяопераційна ускладненість**» розраховані як відсоток летальних наслідків хірургічної операції або, відповідно, операцій з ускладненнями, відносно кількості всіх випадків хірургічного втручання (при цьому летальний наслідок операції враховується також і як її ускладнення).

**Таблиця 3** – **Показники хірургічної діяльності стаціонару** – містить інформацію про кількість усіх хірургічних втручань, виконаних під час госпіталізацій звітного року, та їхню структуру в розподілі на суто діагностичні операції (стовпчик 2), операції при злоякісних та in situ новоутвореннях (стовпчик 5), при доброякісних і пограничних новоутвореннях (стовпчик 20), а також з приводу непухлинних захворювань (стовпчик 23).

Хірургічні операції під час госпіталізацій з приводу злоякісних та in situ новоутворень додатково розподілені на радикальні, паліативні, пробні та іншого характеру (симптоматична хірургічна допомога і реабілітаційні операції) і їхня питома вага відносно всієї кількості операцій, виконаних під час госпіталізацій з приводу злоякісних та in situ новоутворень, представлена у стовпчиках 8, 11, 14 і 17.

Показники **післяопераційної ускладненості і летальності** розраховані відносно кількості операцій всередині кожної із зазначених груп.

В **Таблиці 4** і **Таблиці 5** – **Лікувальні заходи в стаціонарі** – представлено розподіл епізодів лікування (з включенням діагностичних хірургічних операцій), виконаних впродовж госпіталізацій у 2025 році всіх пацієнтів, а також з приводу виділених нозологічних груп захворювань, за категоріями в залежності від виду виконаних втручань: хірургічні втручання, хіміотерапія, променева терапія, гормонотерапія та імунотерапія, інші види лікування.

До хірургічних втручань, крім «лікувальних» та «паліативних», тут включені «суто діагностичні» – це переважно біопсії, виконані пацієнтам стаціонару. До категорії «лікувальних» віднесені радикальні за характером операції при госпіталізації з приводу злоякісних та in situ новоутворень, а також всі операції при госпіталізаціях з приводу доброякісних новоутворень, новоутворень невизначеного характеру і непухлинних захворювань. До категорії «паліативних» віднесені хірургічні операції паліативного (циторедуктивного) характеру, симптоматичні, пробні, реабілітаційні тощо.

До категорії «Інші лікувальні заходи» входять епізоди неспеціальної (не протипухлинної) лікарської терапії, а також гемостимуляції, гемотрансфузії та інші допоміжні лікувальні заходи, зареєстровані в ЛКР.

Питома вага кількості епізодів кожної виділеної категорії обчислена **відносно кількості всіх зареєстрованих епізодів лікування**, наданої в стовпчику 1.

**Рисунок 1** унаочнює інформацію, наведену в **Таблиці 4**.

☞ При аналізі показників слід **звертати увагу на кількість пацієнтів або епізодів у відповідній групі захворювань**, тому що в нечисленних групах кожний пацієнт або епізод має більшу питому вагу ніж у кількісно більших групах.

| Таблиця 1 -<br>Загальні<br>показники<br>діяльності<br>стаціонару | Серед-<br>ньо-<br>річна<br>чисель-<br>ність<br>ліжок | Робо-<br>та<br>ліжка | Обіг<br>ліжка | Хворих<br>за рік | Серед-<br>ня<br>частота<br>госпіта-<br>лізації<br>хворого<br>за рік | Серед-<br>ній<br>ліжко-<br>день на<br>одного<br>хворого | Госпіталізацій за рік |       |                                |       |  |      | Серед-<br>ній<br>ліжко-<br>день<br>одної<br>госпіта-<br>лізації | За-<br>гальна<br>лікар-<br>няна<br>ле-<br>таль-<br>ність,<br>% | Серед-<br>ній<br>ліжко-<br>день<br>перед<br>спеці-<br>альним<br>лікуван-<br>ням | Серед-<br>ній<br>доопе-<br>рацій-<br>ний<br>ліжко-<br>день | Кіль-<br>кість<br>хірур-<br>гічних<br>опе-<br>рацій | Серед-<br>ня кіль-<br>кість<br>опе-<br>рацій на<br>одну<br>госпіта-<br>лізацію | Хірургіч-<br>на актив-<br>ність у<br>хірургіч-<br>них<br>відділен-<br>нях, % | Хірургіч-<br>на актив-<br>ність у<br>розраху-<br>нку на всі<br>відділен-<br>ня, % | Після-<br>опера-<br>ційна<br>усклад-<br>неність   |     | Після-<br>опера-<br>ційна<br>леталь-<br>ність |    |                |    |                |    |                |    |                |    |                |    |
|--|--|----------------------|---------------|------------------|---|---|-----------------------|-------|--------------------------------|-------|--|------|---|--|---|--|---|--|--|---|---|-----|---|----|----------------|----|----------------|----|----------------|----|----------------|----|----------------|----|
|  |  |                      |               |                  |   |   | всього                |       | з приводу<br>ново-<br>утворень |       | з приводу<br>злоякісних<br>та in situ<br>ново-<br>утворень |      |   |  |   |  |   |  |  |   | з приводу<br>непухлин-<br>них<br>захворю-<br>вань |     | кіль-<br>кість                                | %  | кіль-<br>кість | %  | кіль-<br>кість | %  | кіль-<br>кість | %  | кіль-<br>кість | %  | кіль-<br>кість | %  |
|  |  |                      |               |                  |   |   | 7                     | 8     | 9                              | 10    | 11   | 12   |   |  |   |  |   |  |  |   | 13  | 14  |   |    |                |    |                |    |                |    |                |    |                |    |
|  |  |                      |               |                  |   |   | 1                     | 2     | 3                              | 4     | 5  | 6    |   |  |   |  |   |  |  |   | 7   | 8   | 9   | 10 | 11             | 12 | 13             | 14 | 15             | 16 | 17             | 18 | 19             | 20 |
| Національний інститут раку                                       | 600  | 280.2                | 71.6          | 13744            | 3.0   | 12.3  | 41130                 | 39618 | 96.3                           | 38134 | 92.7   | 1512 | 3.7   | 4.1  | 0.2   | 0.4  | 1.1   | 12743  | 1.1  | 60.8  | 27.5  | 238 | 1.9   | 25 | 0.2            |    |                |    |                |    |                |    |                |    |
| Білоцерківське відд. КООД  | 60   | 363.5                | 67.6          | 1886             | 2.6   | 11.3  | 4828                  | 4546  | 94.2                           | 4188  | 86.7   | 282  | 5.8   | 4.4  | 0.1   | 0.1  | 0.5   | 1293   | 1.0  | 99.3  | 26.7  | 4   | 0.3   | 4  | 0.3            |    |                |    |                |    |                |    |                |    |
| Подільський РЦО  | 445  | 301.6                | 47.4          | 10284            | 1.9   | 13.0  | 19974                 | 17994 | 90.1                           | 16886 | 84.5   | 1980 | 9.9   | 6.7  | 0.4   | 0.3  | 1.2   | 8170   | 1.2  | 97.2  | 35.5  | 62  | 0.8   | 7  | 0.1            |    |                |    |                |    |                |    |                |    |
| Волинський ОМЦО  | 206  | 403.6                | 46.2          | 4090             | 3.0   | 20.4  | 12099                 | 11591 | 95.8                           | 10950 | 90.5   | 508  | 4.2   | 6.9  | 0.3   | 0.2  | 0.8   | 2630   | 1.0  | 95.4  | 21.1  | -   | -   | -  | -              |    |                |    |                |    |                |    |                |    |
| Дніпропетровський ОКОД   | 380  | 231.5                | 41.5          | 4777             | 2.3   | 18.2  | 11171                 | 10891 | 97.5                           | 10368 | 92.8   | 280  | 2.5   | 7.8  | 0.2   | 1.0  | 3.3   | 4482   | 1.1  | 77.2  | 34.9  | 101 | 2.3   | 16 | 0.4            |    |                |    |                |    |                |    |                |    |
| Дрогобицька МОЛ  | 40   | -                    | -             | -                | -   | -   | -                     | -     | -                              | -     | -  | -    | -   | -  | -   | -  | -   | -  | -  | -   | -   | -   | -   | -  | -              |    |                |    |                |    |                |    |                |    |
| Житомирський ООД   | 185  | 271.2                | 52.1          | 5233             | 1.6   | 9.5   | 8296                  | 7199  | 86.8                           | 6267  | 75.5   | 1097 | 13.2  | 6.0  | 0.4   | 0.5  | 1.0   | 4685   | 1.0  | 94.1  | 54.2  | 73  | 1.6   | 16 | 0.4            |    |                |    |                |    |                |    |                |    |
| Закарпатський ПЦ   | 250  | 303.7                | 44.0          | 3748             | 2.7   | 19.6  | 10079                 | 9706  | 96.3                           | 9462  | 93.9   | 373  | 3.7   | 7.3  | 0.3   | 0.5  | 2.6   | 1859   | 1.1  | 70.6  | 16.9  | 1   | 0.1   | -  | -              |    |                |    |                |    |                |    |                |    |
| Запорізька ОКЛ   | 65   | 343.8                | 46.8          | 1553             | 2.1   | 14.4  | 3281                  | 3259  | 99.3                           | 3156  | 96.2   | 22   | 0.7   | 6.8  | -   | 0.7  | 0.8   | 1260   | 1.0  | 96.1  | 36.6  | 25  | 2.0   | -  | -              |    |                |    |                |    |                |    |                |    |
| Прикарпатський КОЦ   | 230  | 310.9                | 64.0          | 5420             | 2.8   | 13.1  | 15151                 | 14153 | 93.4                           | 13404 | 88.5   | 998  | 6.6   | 4.7  | 0.1   | 0.4  | 0.7   | 4403   | 1.0  | 79.7  | 28.4  | 61  | 1.4   | 3  | 0.1            |    |                |    |                |    |                |    |                |    |
| Київський МОЦ  | 600  | 466.9                | 52.9          | 14861            | 3.2   | 19.1  | 47996                 | 46622 | 97.1                           | 44671 | 93.1   | 1374 | 2.9   | 5.9  | 0.9   | 0.2  | 0.9   | 9851   | 1.0  | 86.2  | 20.2  | 31  | 0.3   | 23 | 0.2            |    |                |    |                |    |                |    |                |    |
| Київський ООД  | 340  | 392.2                | 46.2          | 5434             | 2.5   | 17.5  | 13795                 | 12987 | 94.1                           | 12355 | 89.6   | 808  | 5.9   | 6.9  | 1.8   | 0.2  | 1.0   | 3161   | 1.0  | 98.9  | 22.5  | 45  | 1.4   | 18 | 0.6            |    |                |    |                |    |                |    |                |    |
| Кіровоградський ООЦ  | 300  | 470.9                | 43.5          | 7449             | 2.6   | 18.9  | 19030                 | 17920 | 94.2                           | 16549 | 87.0   | 1110 | 5.8   | 7.4  | 0.5   | 0.4  | 2.1   | 5421   | 1.1  | 63.0  | 26.4  | -   | -   | -  | -              |    |                |    |                |    |                |    |                |    |
| ОТМО м.Краматорськ   | 188  | 184.4                | 68.9          | 2450             | 3.3   | 14.2  | 8111                  | 7515  | 92.7                           | 7447  | 91.8   | 596  | 7.3   | 4.3  | 1.1   | 0.2  | 1.2   | 1567   | 1.1  | 18.2  | 17.0  | 2   | 0.1   | 2  | 0.1            |    |                |    |                |    |                |    |                |    |
| Криворізький МОД   | 260  | 209.8                | 48.7          | 2782             | 3.0   | 19.3  | 8273                  | 8079  | 97.7                           | 7587  | 91.7   | 194  | 2.3   | 6.5  | 0.3   | 0.9  | 3.4   | 1560   | 1.0  | 39.2  | 18.2  | 7   | 0.4   | 2  | 0.1            |    |                |    |                |    |                |    |                |    |
| Луганський ОКОД  | 50   | 396.0                | 70.2          | 2002             | 2.3   | 9.8   | 4673                  | 3817  | 81.7                           | 3285  | 70.3   | 856  | 18.3  | 4.2  | 0.1   | 0.1  | 0.3   | 2123   | 1.1  | 98.5  | 41.3  | 7   | 0.3   | -  | -              |    |                |    |                |    |                |    |                |    |
| Львівський ОРЛДЦ   | 540  | 198.2                | 57.0          | 11502            | 1.8   | 9.5   | 20217                 | 17664 | 87.4                           | 15230 | 75.3   | 2553 | 12.6  | 5.4  | 0.3   | 0.4  | 0.9   | 10142  | 1.1  | 88.3  | 47.1  | 135 | 1.3   | 19 | 0.2            |    |                |    |                |    |                |    |                |    |
| Миколаївський ООД  | 257  | 288.6                | 57.0          | 5317             | 2.6   | 14.2  | 14009                 | 13370 | 95.4                           | 12676 | 90.5   | 639  | 4.6   | 5.4  | 0.8   | 0.2  | 0.9   | 3730   | 1.0  | 93.8  | 26.6  | 6   | 0.2   | 3  | 0.1            |    |                |    |                |    |                |    |                |    |
| Одеський РКПЦ  | 550  | 238.8                | 98.6          | 17622            | 2.7   | 7.4   | 47981                 | 43809 | 91.3                           | 39295 | 81.9   | 4172 | 8.7   | 2.7  | 0.7   | 0.2  | 1.0   | 12011  | 1.0  | 96.5  | 25.0  | -   | -   | -  | -              |    |                |    |                |    |                |    |                |    |
| Полтавський ООД  | 413  | 212.3                | 46.2          | 4601             | 2.8   | 19.0  | 12686                 | 12402 | 97.8                           | 12046 | 95.0   | 284  | 2.2   | 6.9  | 0.3   | 0.8  | 2.8   | 3393   | 1.1  | 43.6  | 24.6  | 2   | 0.1   | -  | -              |    |                |    |                |    |                |    |                |    |
| Сумський ОКОЦ  | 330  | 305.8                | 42.0          | 5225             | 2.5   | 19.2  | 13022                 | 12457 | 95.7                           | 11566 | 88.8   | 565  | 4.3   | 7.7  | 0.3   | 0.3  | 1.6   | 3664   | 1.1  | 46.2  | 25.8  | 20  | 0.5   | 20 | 0.6            |    |                |    |                |    |                |    |                |    |
| Тернопільський ООД   | 265  | 353.7                | 36.5          | 4212             | 2.5   | 22.4  | 10478                 | 9909  | 94.6                           | 9129  | 87.1   | 569  | 5.4   | 9.0  | 0.3   | 0.6  | 2.1   | 3350   | 1.2  | 38.7  | 27.4  | 26  | 0.8   | 11 | 0.4            |    |                |    |                |    |                |    |                |    |
| Харківський ОЦО  | 580  | 248.6                | 53.7          | 7211             | 3.4   | 19.5  | 24294                 | 23437 | 96.5                           | 22946 | 94.5   | 857  | 3.5   | 5.8  | 1.1   | 0.3  | 2.6   | 3723   | 1.0  | 79.1  | 14.6  | 15  | 0.4   | 15 | 0.4            |    |                |    |                |    |                |    |                |    |
| Херсонський РОЦ  | 110.8  | 217.6                | 39.7          | 1093             | 2.6   | 21.7  | 2892                  | 2713  | 93.8                           | 2592  | 89.6   | 179  | 6.2   | 8.2  | 3.7   | 0.7  | 1.8   | 811  | 1.2  | 33.2  | 24.4  | 30  | 3.7   | 9  | 1.3            |    |                |    |                |    |                |    |                |    |
| Хмельницький ОППЦ  | 325  | 261.3                | 55.3          | 6104             | 2.4   | 13.7  | 14942                 | 14243 | 95.3                           | 12801 | 85.7   | 699  | 4.7   | 5.6  | 0.1   | 0.5  | 1.3   | 4967   | 1.0  | 49.9  | 32.6  | 10  | 0.2   | 10 | 0.2            |    |                |    |                |    |                |    |                |    |
| Чернігівський МЦСО   | 340  | 288.8                | 38.4          | 6015             | 1.9   | 16.2  | 11494                 | 10362 | 90.2                           | 9648  | 83.9   | 1132 | 9.8   | 8.5  | 3.5   | 0.7  | 1.6   | 4606   | 1.1  | 50.5  | 37.6  | 224 | 4.9   | 35 | 0.8            |    |                |    |                |    |                |    |                |    |
| ЛІО «LISOD»  | 73   | 136.2                | 110.6         | 1492             | 3.5   | 8.0   | 5195                  | 5121  | 98.6                           | 5023  | 96.7   | 74   | 1.4   | 2.3  | 0.9   | 0.1  | 0.7   | 709  | 1.0  | 67.9  | 13.4  | 7   | 1.0   | -  | -              |    |                |    |                |    |                |    |                |    |

" - " – випадків не зареєстровано; 0.0 – показник менший за 0.05

Таблиця 2

| Показники діяльності станіону за вибраними нозологічними формами пухлини | Хворих за рік | Середня частота госпіталізації хворого за рік | Середній ліжко-день на одного хворого | Випадків госпіталізації за рік | Середній ліжко-день одної госпіталізації | Загальна летальність, % | Середній ліжко-день перед спец. лікуванням | Середній доопераційний ліжко-день | Кількість хірургічних операцій | Середня кількість операцій на одну госпіталізацію | Хірургічна активність |   | Післяопераційна ускладненість |   | Післяопераційна летальність |   |
|--|---------------|---|---------------------------------------|--------------------------------|--|-------------------------|--|-----------------------------------|--------------------------------|---|-----------------------|---|-------------------------------|---|-----------------------------|---|
|  |               |   |                                       |                                |  |                         |  |                                   |                                |   | кількість операцій    | % | операцій з ускладненнями      | % | смертей внаслідок операції  | % |

**Злоякісні новоутворення ротової порожнини****C01-C08**

|                            |     |     |      |     |      |      |     |     |     |     |     |      |   |     |   |     |
|----------------------------|-----|-----|------|-----|------|------|-----|-----|-----|-----|-----|------|---|-----|---|-----|
| Національний інститут раку | 252 | 2.7 | 12.2 | 670 | 4.6  | -    | 0.5 | 1.4 | 388 | 1.9 | 201 | 30.0 | 5 | 1.3 | - | -   |
| Білоцерківське відд. КООД  | 17  | 3.9 | 9.5  | 67  | 2.4  | -    | -   | -   | 1   | 1.0 | 1   | 1.5  | - | -   | - | -   |
| Подільський РЦО            | 124 | 2.5 | 26.8 | 314 | 10.6 | -    | 0.5 | 1.9 | 99  | 1.1 | 90  | 28.7 | - | -   | - | -   |
| Волинський ОМЦО            | 62  | 3.8 | 24.9 | 234 | 6.6  | 0.4  | 0.1 | -   | 2   | 1.0 | 2   | 0.9  | - | -   | - | -   |
| Дніпропетровський ОКОД     | 42  | 2.5 | 24.8 | 103 | 10.1 | -    | 0.3 | 3.7 | 3   | 1.0 | 3   | 2.9  | - | -   | - | -   |
| Дрогобицька МОЛ            | -   | -   | -    | -   | -    | -    | -   | -   | -   | -   | -   | -    | - | -   | - | -   |
| Житомирський ООД           | 72  | 2.9 | 17.9 | 211 | 6.1  | -    | 0.1 | 1.1 | 22  | 1.0 | 21  | 10.0 | - | -   | - | -   |
| Закарпатський ООД          | 54  | 1.9 | 35.7 | 100 | 19.3 | -    | 0.1 | 9.5 | 4   | 1.0 | 4   | 4.0  | - | -   | - | -   |
| Запорізька ОКЛ             | 66  | 1.3 | 4.0  | 87  | 3.0  | -    | 0.7 | 0.2 | 82  | 1.0 | 80  | 92.0 | 2 | 2.4 | - | -   |
| Прикарпатський КОЦ         | 90  | 3.4 | 25.8 | 306 | 7.6  | -    | 0.4 | 1.0 | 27  | 1.0 | 27  | 8.8  | - | -   | - | -   |
| Київський МОЦ              | 127 | 3.1 | 27.6 | 389 | 9.0  | 1.3  | -   | 0.1 | 64  | 1.0 | 64  | 16.5 | - | -   | - | -   |
| Київський ООД              | 97  | 2.4 | 28.1 | 237 | 11.5 | 1.7  | 0.1 | 0.6 | 25  | 1.0 | 25  | 10.5 | - | -   | - | -   |
| Кіровоградський ООЦ        | 74  | 3.1 | 28.7 | 226 | 9.4  | 0.4  | 0.3 | 1.8 | 35  | 1.0 | 35  | 15.5 | - | -   | - | -   |
| ОТМО м.Краматорськ         | 41  | 3.7 | 30.0 | 150 | 8.2  | 0.7  | 0.1 | 0.8 | 12  | 1.0 | 12  | 8.0  | - | -   | - | -   |
| Криворізький МОД           | 53  | 3.6 | 19.5 | 191 | 5.4  | -    | 0.4 | 3.0 | 3   | 1.0 | 3   | 1.6  | - | -   | - | -   |
| Луганський ОКОД            | 11  | 2.5 | 11.8 | 27  | 4.8  | 3.7  | -   | 1.0 | 8   | 1.0 | 8   | 29.6 | - | -   | - | -   |
| Львівський ОРЛДЦ           | 160 | 2.3 | 24.2 | 368 | 10.5 | -    | 0.4 | 1.4 | 123 | 1.1 | 116 | 31.5 | 3 | 2.4 | - | -   |
| Миколаївський ООД          | 80  | 3.1 | 23.3 | 245 | 7.6  | 1.2  | 0.2 | 1.6 | 27  | 1.0 | 27  | 11.0 | - | -   | - | -   |
| Одеський РКПЦ              | 168 | 3.8 | 11.8 | 642 | 3.1  | 1.4  | 0.1 | 1.6 | 55  | 1.0 | 55  | 8.6  | - | -   | - | -   |
| Полтавський ООД            | 109 | 3.6 | 33.2 | 393 | 9.2  | -    | 1.5 | 4.8 | 53  | 1.1 | 50  | 12.7 | - | -   | - | -   |
| Сумський ОКОЦ              | 59  | 2.8 | 32.4 | 166 | 11.5 | -    | 0.3 | 2.4 | 31  | 1.3 | 23  | 13.9 | - | -   | - | -   |
| Тернопільський ООД         | 54  | 2.8 | 31.0 | 151 | 11.1 | 0.7  | 0.8 | 3.2 | 22  | 1.2 | 19  | 12.6 | 1 | 4.5 | 1 | 5.3 |
| Харківський ОЦО            | 149 | 3.7 | 28.0 | 549 | 7.6  | 0.5  | 0.4 | 4.0 | 50  | 1.0 | 49  | 8.9  | - | -   | - | -   |
| Херсонський РОЦ            | 9   | 2.8 | 15.0 | 25  | 5.4  | 16.0 | 1.3 | 6.0 | 1   | 1.0 | 1   | 4.0  | - | -   | - | -   |
| Хмельницький ОППЦ          | 91  | 3.0 | 26.5 | 277 | 8.7  | -    | 0.9 | 1.7 | 46  | 1.1 | 43  | 15.5 | - | -   | - | -   |
| Чернігівський МЦСО         | 67  | 2.0 | 25.8 | 135 | 12.8 | 3.7  | 0.3 | 1.6 | 37  | 1.3 | 28  | 20.7 | 3 | 8.1 | - | -   |
| ЛІО «LISOD»                | 10  | 3.6 | 11.9 | 36  | 3.3  | 2.8  | -   | 2.6 | 7   | 1.0 | 7   | 19.4 | - | -   | - | -   |

**Злоякісні новоутворення глотки****C09-C14**

|                            |     |     |      |     |      |     |     |     |     |     |    |      |   |     |   |     |
|----------------------------|-----|-----|------|-----|------|-----|-----|-----|-----|-----|----|------|---|-----|---|-----|
| Національний інститут раку | 144 | 2.9 | 12.2 | 417 | 4.2  | -   | 0.4 | 1.7 | 142 | 1.9 | 76 | 18.2 | - | -   | - | -   |
| Білоцерківське відд. КООД  | 7   | 4.4 | 12.0 | 31  | 2.7  | -   | -   | -   | -   | -   | -  | -    | - | -   | - | -   |
| Подільський РЦО            | 162 | 2.9 | 26.3 | 463 | 9.2  | 0.6 | 0.2 | 1.5 | 58  | 1.2 | 49 | 10.6 | - | -   | - | -   |
| Волинський ОМЦО            | 126 | 3.7 | 25.4 | 463 | 6.9  | 0.2 | 0.1 | -   | 4   | 1.0 | 4  | 0.9  | - | -   | - | -   |
| Дніпропетровський ОКОД     | 72  | 2.6 | 26.6 | 188 | 10.2 | -   | 0.3 | 1.4 | 7   | 1.0 | 7  | 3.7  | - | -   | - | -   |
| Дрогобицька МОЛ            | -   | -   | -    | -   | -    | -   | -   | -   | -   | -   | -  | -    | - | -   | - | -   |
| Житомирський ООД           | 91  | 3.0 | 17.5 | 275 | 5.8  | 0.4 | 0.1 | 2.2 | 14  | 1.1 | 13 | 4.7  | - | -   | - | -   |
| Закарпатський ООД          | 110 | 2.1 | 39.1 | 235 | 18.3 | 0.4 | 0.2 | 3.5 | 15  | 1.0 | 15 | 6.4  | - | -   | - | -   |
| Запорізька ОКЛ             | 40  | 1.2 | 2.7  | 47  | 2.3  | -   | 1.3 | 0.2 | 46  | 1.0 | 46 | 97.9 | - | -   | - | -   |
| Прикарпатський КОЦ         | 154 | 3.9 | 27.3 | 593 | 7.1  | -   | 0.5 | 1.1 | 37  | 1.0 | 37 | 6.2  | - | -   | - | -   |
| Київський МОЦ              | 153 | 3.5 | 29.4 | 529 | 8.5  | 0.6 | -   | 0.4 | 40  | 1.0 | 40 | 7.6  | - | -   | - | -   |
| Київський ООД              | 95  | 3.0 | 23.5 | 286 | 7.8  | 1.7 | -   | 0.8 | 32  | 1.0 | 32 | 11.2 | - | -   | - | -   |
| Кіровоградський ООЦ        | 88  | 3.0 | 34.3 | 265 | 11.4 | 0.4 | 0.1 | 1.1 | 31  | 1.0 | 30 | 11.3 | - | -   | - | -   |
| ОТМО м.Краматорськ         | 59  | 4.7 | 37.5 | 280 | 7.9  | 1.1 | 0.2 | 1.8 | 25  | 1.0 | 24 | 8.6  | - | -   | - | -   |
| Криворізький МОД           | 42  | 3.3 | 17.9 | 139 | 5.4  | -   | 0.4 | 2.4 | 6   | 1.2 | 5  | 3.6  | - | -   | - | -   |
| Луганський ОКОД            | 27  | 3.4 | 14.2 | 91  | 4.2  | -   | -   | 0.5 | 20  | 1.1 | 19 | 20.9 | - | -   | - | -   |
| Львівський ОРЛДЦ           | 142 | 2.3 | 24.8 | 323 | 10.9 | 0.9 | 0.4 | 1.4 | 94  | 1.0 | 91 | 28.2 | 3 | 3.2 | 1 | 1.1 |
| Миколаївський ООД          | 64  | 3.4 | 22.0 | 217 | 6.5  | 0.5 | -   | 0.6 | 16  | 1.0 | 16 | 7.4  | - | -   | - | -   |
| Одеський РКПЦ              | 143 | 4.5 | 12.5 | 639 | 2.8  | 0.6 | 0.1 | 1.4 | 42  | 1.0 | 42 | 6.6  | - | -   | - | -   |
| Полтавський ООД            | 123 | 3.8 | 29.6 | 467 | 7.8  | -   | 1.1 | 1.6 | 42  | 1.2 | 35 | 7.5  | - | -   | - | -   |
| Сумський ОКОЦ              | 103 | 3.0 | 30.1 | 310 | 10.0 | -   | 0.2 | 2.5 | 65  | 1.9 | 35 | 11.3 | - | -   | - | -   |
| Тернопільський ООД         | 70  | 3.0 | 27.3 | 210 | 9.1  | 0.5 | 0.6 | 3.3 | 16  | 1.1 | 15 | 7.1  | - | -   | - | -   |
| Харківський ОЦО            | 148 | 3.5 | 31.3 | 521 | 8.9  | 1.2 | 0.2 | 3.7 | 43  | 1.1 | 40 | 7.7  | - | -   | - | -   |
| Херсонський РОЦ            | 9   | 3.1 | 17.4 | 28  | 5.6  | 7.1 | 0.3 | 2.0 | 1   | 1.0 | 1  | 3.6  | - | -   | - | -   |
| Хмельницький ОППЦ          | 130 | 3.7 | 28.5 | 487 | 7.6  | -   | 0.9 | 1.6 | 68  | 1.1 | 63 | 12.9 | - | -   | - | -   |
| Чернігівський МЦСО         | 91  | 2.0 | 24.2 | 185 | 11.9 | 2.2 | 0.1 | 0.9 | 25  | 1.0 | 25 | 13.5 | - | -   | - | -   |
| ЛІО «LISOD»                | 10  | 2.2 | 28.4 | 22  | 12.9 | -   | 0.1 | -   | 3   | 1.0 | 3  | 13.6 | - | -   | - | -   |

" - " - випадків не зареєстровано; 0.0 - показник менший за 0.05

Таблиця 2

| Показники діяльності стаціонару за вибраними нозологічними формами пухлини | Хворих за рік | Середня частота госпіталізації хворого за рік | Середній ліжко-день на одного хворого | Випадків госпіталізації за рік | Середній ліжко-день одної госпіталізації | Загальна летальність, % | Середній ліжко-день перед спец. лікуванням | Середній доопераційний ліжко-день | Кількість хірургічних операцій | Середня кількість операцій на одну госпіталізацію | Хірургічна активність |   | Післяопераційна ускладненість |   | Післяопераційна летальність |   |
|--|---------------|---|---------------------------------------|--------------------------------|--|-------------------------|--|-----------------------------------|--------------------------------|---|-----------------------|---|-------------------------------|---|-----------------------------|---|
|  |               |   |                                       |                                |  |                         |  |                                   |                                |   | кількість операцій    | % | операцій з ускладненнями      | % | смертей внаслідок операції  | % |

**Злоякісні новоутворення стравоходу****C15**

|                            |     |     |      |     |      |     |     |     |     |     |    |      |    |      |   |      |
|----------------------------|-----|-----|------|-----|------|-----|-----|-----|-----|-----|----|------|----|------|---|------|
| Національний інститут раку | 113 | 3.2 | 18.7 | 359 | 5.9  | 1.7 | 0.5 | 1.4 | 156 | 1.8 | 86 | 24.0 | 22 | 14.1 | 5 | 5.8  |
| Білоцерківське відд. КООД  | 9   | 1.9 | 4.0  | 17  | 2.1  | -   | 0.1 | 0.5 | 2   | 1.0 | 2  | 11.8 | -  | -    | - | -    |
| Подільський РЦО            | 70  | 2.8 | 21.0 | 196 | 7.5  | 0.5 | 0.3 | 1.7 | 52  | 1.1 | 48 | 24.5 | 3  | 5.8  | - | -    |
| Волинський ОМЦО            | 49  | 2.6 | 25.8 | 129 | 9.8  | -   | 0.7 | 6.8 | 7   | 1.4 | 5  | 3.9  | -  | -    | - | -    |
| Дніпропетровський ОКОД     | 43  | 2.0 | 24.7 | 85  | 12.5 | -   | 1.4 | 5.0 | 33  | 1.1 | 30 | 35.3 | 2  | 6.1  | - | -    |
| Дрогобицька МОЛ            | -   | -   | -    | -   | -    | -   | -   | -   | -   | -   | -  | -    | -  | -    | - | -    |
| Житомирський ООД           | 55  | 2.3 | 18.5 | 129 | 7.9  | 1.6 | 0.3 | 2.2 | 25  | 1.1 | 23 | 17.8 | 2  | 8.0  | 1 | 4.3  |
| Закарпатський ООД          | 54  | 2.1 | 30.0 | 115 | 14.1 | 2.6 | 0.3 | 4.0 | 3   | 1.0 | 3  | 2.6  | -  | -    | - | -    |
| Запорізька ОКЛ             | 8   | 1.5 | 11.6 | 12  | 7.7  | -   | 0.7 | 2.4 | 8   | 1.0 | 8  | 66.7 | -  | -    | - | -    |
| Прикарпатський КОЦ         | 25  | 2.6 | 20.9 | 66  | 7.9  | -   | 0.6 | 2.6 | 6   | 1.2 | 5  | 7.6  | 2  | 33.3 | - | -    |
| Київський МОЦ              | 79  | 2.8 | 29.8 | 222 | 10.6 | 3.6 | 0.3 | 2.4 | 36  | 1.1 | 33 | 14.9 | 2  | 5.6  | 2 | 6.1  |
| Київський ООД              | 55  | 2.6 | 19.0 | 145 | 7.2  | 2.8 | 0.2 | 5.4 | 9   | 1.3 | 7  | 4.8  | 3  | 33.3 | 1 | 14.3 |
| Кіровоградський ООЦ        | 55  | 3.4 | 31.4 | 188 | 9.2  | 1.6 | 0.5 | 2.6 | 41  | 1.1 | 36 | 19.1 | -  | -    | - | -    |
| ОТМО м.Краматорськ         | 22  | 3.2 | 11.9 | 71  | 3.7  | 5.6 | 0.1 | 0.9 | 10  | 1.0 | 10 | 14.1 | -  | -    | - | -    |
| Криворізький МОД           | 31  | 3.4 | 25.1 | 105 | 7.4  | -   | 1.4 | 4.0 | 4   | 1.0 | 4  | 3.8  | -  | -    | - | -    |
| Луганський ОКОД            | 7   | 4.1 | 11.6 | 29  | 2.8  | 3.4 | -   | -   | 1   | 1.0 | 1  | 3.4  | -  | -    | - | -    |
| Львівський ОРЛДЦ           | 70  | 2.5 | 16.8 | 175 | 6.7  | 0.6 | 0.5 | 2.9 | 53  | 1.1 | 50 | 28.6 | 4  | 7.5  | - | -    |
| Миколаївський ООД          | 43  | 3.5 | 13.9 | 149 | 4.0  | 2.7 | 0.2 | 1.0 | 28  | 1.0 | 28 | 18.8 | -  | -    | - | -    |
| Одеський РКПЦ              | 71  | 3.4 | 13.3 | 242 | 3.9  | 3.7 | 0.3 | 2.1 | 42  | 1.0 | 42 | 17.4 | -  | -    | - | -    |
| Полтавський ООД            | 34  | 3.2 | 19.1 | 110 | 5.9  | 1.8 | 0.4 | 4.2 | 11  | 1.0 | 11 | 10.0 | -  | -    | - | -    |
| Сумський ОКОЦ              | 40  | 2.8 | 28.6 | 112 | 10.2 | -   | 0.4 | 2.5 | 17  | 1.0 | 17 | 15.2 | -  | -    | - | -    |
| Тернопільський ООД         | 43  | 2.4 | 24.2 | 102 | 10.2 | 1.0 | 0.1 | 6.0 | 2   | 1.0 | 2  | 2.0  | -  | -    | - | -    |
| Харківський ОЦО            | 53  | 3.8 | 15.8 | 200 | 4.2  | 2.5 | -   | 3.0 | 3   | 1.0 | 3  | 1.5  | -  | -    | - | -    |
| Херсонський РОЦ            | 15  | 3.6 | 28.1 | 54  | 7.8  | 3.7 | 0.9 | 3.0 | 1   | 1.0 | 1  | 1.9  | -  | -    | - | -    |
| Хмельницький ОППЦ          | 37  | 3.6 | 20.5 | 133 | 5.7  | -   | 0.2 | 4.6 | 14  | 1.0 | 14 | 10.5 | -  | -    | - | -    |
| Чернігівський МЦСО         | 54  | 2.0 | 18.3 | 110 | 9.0  | 6.4 | 0.1 | 1.7 | 49  | 1.7 | 29 | 26.4 | 3  | 6.1  | 1 | 3.4  |
| ЛІО «LISOD»                | 7   | 2.7 | 13.0 | 19  | 4.8  | -   | -   | -   | 1   | 1.0 | 1  | 5.3  | -  | -    | - | -    |

**Злоякісні новоутворення шлунка****C16**

|                            |     |     |      |      |     |     |     |     |     |     |     |      |    |      |    |     |
|----------------------------|-----|-----|------|------|-----|-----|-----|-----|-----|-----|-----|------|----|------|----|-----|
| Національний інститут раку | 643 | 4.3 | 12.5 | 2767 | 2.9 | 0.4 | 0.3 | 0.9 | 887 | 1.2 | 719 | 26.0 | 46 | 5.2  | 10 | 1.4 |
| Білоцерківське відд. КООД  | 45  | 4.1 | 16.0 | 185  | 3.9 | -   | 0.1 | 1.1 | 28  | 1.0 | 28  | 15.1 | -  | -    | -  | -   |
| Подільський РЦО            | 217 | 3.3 | 14.1 | 714  | 4.3 | 1.1 | 0.2 | 2.0 | 131 | 1.1 | 117 | 16.4 | 2  | 1.5  | 1  | 0.9 |
| Волинський ОМЦО            | 140 | 3.9 | 20.1 | 551  | 5.1 | 0.5 | 0.6 | 4.1 | 95  | 1.1 | 90  | 16.3 | -  | -    | -  | -   |
| Дніпропетровський ОКОД     | 154 | 3.6 | 24.2 | 549  | 6.8 | 0.7 | 1.0 | 3.7 | 210 | 1.1 | 185 | 33.7 | 22 | 10.5 | 4  | 2.2 |
| Дрогобицька МОЛ            | -   | -   | -    | -    | -   | -   | -   | -   | -   | -   | -   | -    | -  | -    | -  | -   |
| Житомирський ООД           | 179 | 3.5 | 14.7 | 627  | 4.2 | 0.5 | 0.3 | 1.7 | 180 | 1.0 | 176 | 28.1 | 4  | 2.2  | 1  | 0.6 |
| Закарпатський ООД          | 114 | 3.6 | 16.7 | 415  | 4.6 | 1.4 | 0.7 | 5.8 | 57  | 1.2 | 48  | 11.6 | 1  | 1.8  | -  | -   |
| Запорізька ОКЛ             | 47  | 2.7 | 17.2 | 126  | 6.4 | -   | 0.7 | 0.7 | 35  | 1.0 | 35  | 27.8 | -  | -    | -  | -   |
| Прикарпатський КОЦ         | 152 | 4.4 | 15.8 | 665  | 3.6 | 0.5 | 0.5 | 1.2 | 153 | 1.1 | 139 | 20.9 | 10 | 6.5  | 1  | 0.7 |
| Київський МОЦ              | 376 | 4.5 | 18.0 | 1696 | 4.0 | 1.8 | 0.2 | 1.7 | 228 | 1.0 | 219 | 12.9 | 2  | 0.9  | 1  | 0.5 |
| Київський ООД              | 197 | 3.8 | 11.3 | 741  | 3.0 | 3.1 | 0.2 | 2.4 | 65  | 1.0 | 64  | 8.6  | 3  | 4.6  | 1  | 1.6 |
| Кіровоградський ООЦ        | 149 | 4.7 | 26.2 | 696  | 5.6 | 1.4 | 0.5 | 2.7 | 119 | 1.1 | 113 | 16.2 | -  | -    | -  | -   |
| ОТМО м.Краматорськ         | 61  | 4.6 | 16.7 | 283  | 3.6 | 1.1 | 0.3 | 2.5 | 42  | 1.1 | 39  | 13.8 | -  | -    | -  | -   |
| Криворізький МОД           | 72  | 3.9 | 20.0 | 283  | 5.1 | -   | 0.9 | 7.0 | 27  | 1.2 | 23  | 8.1  | -  | -    | -  | -   |
| Луганський ОКОД            | 63  | 6.0 | 16.2 | 378  | 2.7 | 0.5 | -   | 0.5 | 55  | 1.3 | 43  | 11.4 | 1  | 1.8  | -  | -   |
| Львівський ОРЛДЦ           | 274 | 2.8 | 14.2 | 780  | 5.0 | 0.9 | 0.6 | 2.4 | 279 | 1.0 | 269 | 34.5 | 9  | 3.2  | 2  | 0.7 |
| Миколаївський ООД          | 115 | 3.6 | 16.0 | 409  | 4.5 | 2.4 | 0.2 | 1.0 | 87  | 1.0 | 86  | 21.0 | -  | -    | -  | -   |
| Одеський РКПЦ              | 262 | 4.5 | 11.7 | 1183 | 2.6 | 1.6 | 0.3 | 2.1 | 230 | 1.0 | 226 | 19.1 | -  | -    | -  | -   |
| Полтавський ООД            | 117 | 3.7 | 14.7 | 429  | 4.0 | 0.5 | 0.8 | 4.1 | 71  | 1.1 | 65  | 15.2 | -  | -    | -  | -   |
| Сумський ОКОЦ              | 159 | 4.9 | 28.8 | 777  | 5.9 | 0.6 | 0.5 | 3.1 | 195 | 1.1 | 183 | 23.6 | 2  | 1.0  | 2  | 1.1 |
| Тернопільський ООД         | 84  | 3.4 | 22.6 | 283  | 6.7 | 0.7 | 0.6 | 4.9 | 51  | 1.3 | 40  | 14.1 | -  | -    | -  | -   |
| Харківський ОЦО            | 221 | 3.4 | 11.6 | 756  | 3.4 | 2.9 | 0.2 | 2.6 | 141 | 1.1 | 126 | 16.7 | 3  | 2.1  | 3  | 2.4 |
| Херсонський РОЦ            | 45  | 2.8 | 22.1 | 126  | 7.9 | 7.9 | 0.8 | 4.9 | 23  | 1.3 | 18  | 14.3 | -  | -    | -  | -   |
| Хмельницький ОППЦ          | 152 | 4.6 | 20.6 | 695  | 4.5 | 0.3 | 0.6 | 3.5 | 104 | 1.0 | 103 | 14.8 | 1  | 1.0  | 1  | 1.0 |
| Чернігівський МЦСО         | 203 | 2.8 | 21.2 | 567  | 7.6 | 6.3 | 0.8 | 3.9 | 149 | 1.2 | 124 | 21.9 | 26 | 17.4 | 6  | 4.8 |
| ЛІО «LISOD»                | 68  | 4.8 | 9.1  | 326  | 1.9 | 0.9 | -   | 1.0 | 35  | 1.0 | 34  | 10.4 | 3  | 8.6  | -  | -   |

" - " - випадків не зареєстровано; 0.0 - показник менший за 0.05

Таблиця 2

| Показники діяльності стаціонару за вибраними нозологічними формами пухлини | Хворих за рік | Середня частота госпіталізації хворого за рік | Середній ліжко-день на одного хворого | Випадків госпіталізації за рік | Середній ліжко-день одної госпіталізації | Загальна летальність, % | Середній ліжко-день перед спец. лікуванням | Середній доопераційний ліжко-день | Кількість хірургічних операцій | Середня кількість операцій на одну госпіталізацію | Хірургічна активність |   | Післяопераційна ускладненість |   | Післяопераційна летальність |   |
|--|---------------|---|---------------------------------------|--------------------------------|--|-------------------------|--|-----------------------------------|--------------------------------|---|-----------------------|---|-------------------------------|---|-----------------------------|---|
|  |               |   |                                       |                                |  |                         |  |                                   |                                |   | кількість операцій    | % | операцій з ускладненнями      | % | смертей внаслідок операції  | % |

**Злоякісні новоутворення ободової кишки****C18**

|                            |     |     |      |      |     |     |     |     |     |     |     |      |    |      |   |      |
|----------------------------|-----|-----|------|------|-----|-----|-----|-----|-----|-----|-----|------|----|------|---|------|
| Національний інститут раку | 766 | 3.3 | 10.4 | 2566 | 3.1 | 0.2 | 0.3 | 1.4 | 725 | 1.1 | 648 | 25.3 | 36 | 5.0  | 1 | 0.2  |
| Білоцерківське відд. КООД  | 87  | 4.0 | 16.4 | 349  | 4.1 | 0.9 | 0.4 | 2.3 | 60  | 1.1 | 56  | 16.0 | 3  | 5.0  | 3 | 5.4  |
| Подільський РЦО            | 336 | 2.7 | 11.0 | 922  | 4.0 | 1.0 | 0.4 | 1.6 | 298 | 1.2 | 251 | 27.2 | 5  | 1.7  | 1 | 0.4  |
| Волинський ОМЦО            | 156 | 4.5 | 15.2 | 696  | 3.4 | 0.4 | 0.3 | 3.8 | 57  | 1.0 | 55  | 7.9  | -  | -    | - | -    |
| Дніпропетровський ОКОД     | 298 | 2.9 | 21.1 | 850  | 7.4 | 0.2 | 1.9 | 6.2 | 298 | 1.1 | 278 | 32.7 | 16 | 5.4  | 1 | 0.4  |
| Дрогобицька МОЛ            | -   | -   | -    | -    | -   | -   | -   | -   | -   | -   | -   | -    | -  | -    | - | -    |
| Житомирський ООД           | 240 | 2.2 | 11.1 | 534  | 5.0 | 0.9 | 0.6 | 1.7 | 209 | 1.1 | 198 | 37.1 | 13 | 6.2  | 5 | 2.5  |
| Закарпатський ООД          | 224 | 4.2 | 19.5 | 930  | 4.7 | -   | 0.9 | 6.4 | 138 | 1.2 | 118 | 12.7 | -  | -    | - | -    |
| Запорізька ОКЛ             | 92  | 2.0 | 14.2 | 182  | 7.2 | -   | 0.6 | 1.2 | 76  | 1.0 | 73  | 40.1 | 2  | 2.6  | - | -    |
| Прикарпатський КОЦ         | 299 | 3.6 | 15.1 | 1076 | 4.2 | 0.1 | 0.5 | 1.5 | 243 | 1.1 | 226 | 21.0 | 17 | 7.0  | - | -    |
| Київський МОЦ              | 699 | 4.2 | 18.3 | 2913 | 4.4 | 1.4 | 0.4 | 2.5 | 393 | 1.0 | 380 | 13.0 | 6  | 1.5  | 4 | 1.1  |
| Київський ООД              | 297 | 2.9 | 11.0 | 856  | 3.8 | 2.0 | 0.4 | 2.0 | 199 | 1.1 | 188 | 22.0 | 11 | 5.5  | 2 | 1.1  |
| Кіровоградський ООЦ        | 310 | 3.4 | 24.1 | 1052 | 7.1 | 0.7 | 1.4 | 5.2 | 291 | 1.1 | 265 | 25.2 | -  | -    | - | -    |
| ОТМО м.Краматорськ         | 155 | 4.7 | 15.8 | 722  | 3.4 | 0.8 | 0.2 | 2.4 | 84  | 1.2 | 72  | 10.0 | -  | -    | - | -    |
| Криворізький МОД           | 173 | 3.5 | 18.8 | 613  | 5.3 | -   | 1.2 | 6.9 | 79  | 1.0 | 79  | 12.9 | -  | -    | - | -    |
| Луганський ОКОД            | 61  | 5.3 | 15.4 | 323  | 2.9 | 0.3 | 0.1 | 0.7 | 46  | 1.2 | 40  | 12.4 | 1  | 2.2  | - | -    |
| Львівський ОРЛДЦ           | 307 | 2.4 | 9.3  | 731  | 3.9 | 0.7 | 0.4 | 1.3 | 259 | 1.2 | 225 | 30.8 | 10 | 3.9  | 2 | 0.9  |
| Миколаївський ООД          | 284 | 3.4 | 13.1 | 956  | 3.9 | 1.0 | 0.2 | 1.0 | 199 | 1.0 | 199 | 20.8 | -  | -    | - | -    |
| Одеський РКПЦ              | 495 | 4.2 | 11.2 | 2055 | 2.7 | 1.1 | 0.3 | 2.0 | 301 | 1.0 | 300 | 14.6 | -  | -    | - | -    |
| Полтавський ООД            | 249 | 3.2 | 14.0 | 790  | 4.4 | 0.5 | 1.0 | 4.6 | 185 | 1.2 | 156 | 19.7 | -  | -    | - | -    |
| Сумський ОКОЦ              | 203 | 3.5 | 19.3 | 712  | 5.5 | 0.4 | 0.5 | 2.7 | 146 | 1.0 | 143 | 20.1 | 3  | 2.1  | 3 | 2.1  |
| Тернопільський ООД         | 189 | 4.1 | 24.9 | 773  | 6.1 | 0.5 | 0.8 | 5.4 | 158 | 1.4 | 115 | 14.9 | 3  | 1.9  | - | -    |
| Харківський ОЦО            | 345 | 3.2 | 11.2 | 1104 | 3.5 | 1.6 | 0.4 | 3.0 | 208 | 1.2 | 167 | 15.1 | 5  | 2.4  | 5 | 3.0  |
| Херсонський РОЦ            | 68  | 4.2 | 30.4 | 287  | 7.2 | 2.1 | 0.6 | 2.2 | 47  | 1.4 | 34  | 11.8 | 10 | 21.3 | 4 | 11.8 |
| Хмельницький ОППЦ          | 255 | 3.8 | 20.3 | 976  | 5.3 | 0.4 | 0.9 | 3.9 | 188 | 1.1 | 175 | 17.9 | 3  | 1.6  | 3 | 1.7  |
| Чернігівський МЦСО         | 342 | 2.4 | 18.6 | 836  | 7.6 | 3.1 | 1.0 | 3.3 | 276 | 1.1 | 249 | 29.8 | 42 | 15.2 | 5 | 2.0  |
| ЛІО «LISOD»                | 84  | 3.9 | 9.8  | 328  | 2.5 | -   | 0.2 | 0.8 | 52  | 1.1 | 49  | 14.9 | 2  | 3.8  | - | -    |

**Злоякісні новоутворення прямої кишки, ануса****C19-C21**

|                            |     |     |      |      |     |     |     |     |     |     |     |      |    |      |   |     |
|----------------------------|-----|-----|------|------|-----|-----|-----|-----|-----|-----|-----|------|----|------|---|-----|
| Національний інститут раку | 810 | 3.3 | 11.7 | 2712 | 3.5 | 0.1 | 0.4 | 1.3 | 872 | 1.1 | 765 | 28.2 | 31 | 3.6  | 2 | 0.3 |
| Білоцерківське відд. КООД  | 79  | 4.5 | 14.8 | 355  | 3.3 | 0.3 | 0.2 | 1.3 | 57  | 1.0 | 57  | 16.1 | 1  | 1.8  | 1 | 1.8 |
| Подільський РЦО            | 424 | 3.3 | 22.6 | 1410 | 6.8 | 0.4 | 0.3 | 1.4 | 442 | 1.4 | 311 | 22.1 | 11 | 2.5  | 1 | 0.3 |
| Волинський ОМЦО            | 222 | 3.7 | 24.6 | 827  | 6.6 | 0.5 | 0.4 | 2.1 | 50  | 1.1 | 44  | 5.3  | -  | -    | - | -   |
| Дніпропетровський ОКОД     | 394 | 2.8 | 25.0 | 1118 | 8.8 | 0.3 | 1.6 | 5.5 | 386 | 1.1 | 364 | 32.6 | 14 | 3.6  | 2 | 0.5 |
| Дрогобицька МОЛ            | -   | -   | -    | -    | -   | -   | -   | -   | -   | -   | -   | -    | -  | -    | - | -   |
| Житомирський ООД           | 225 | 2.5 | 15.9 | 552  | 6.5 | 0.7 | 0.3 | 1.6 | 179 | 1.1 | 162 | 29.3 | 16 | 8.9  | 3 | 1.9 |
| Закарпатський ООД          | 224 | 3.4 | 27.3 | 765  | 8.0 | 0.9 | 1.0 | 5.9 | 145 | 1.3 | 110 | 14.4 | -  | -    | - | -   |
| Запорізька ОКЛ             | 90  | 2.3 | 16.7 | 203  | 7.4 | -   | 0.4 | 1.0 | 93  | 1.1 | 83  | 40.9 | 3  | 3.2  | - | -   |
| Прикарпатський КОЦ         | 336 | 4.1 | 19.7 | 1382 | 4.8 | 0.1 | 0.4 | 1.3 | 296 | 1.1 | 281 | 20.3 | 11 | 3.7  | - | -   |
| Київський МОЦ              | 677 | 4.0 | 26.7 | 2736 | 6.6 | 0.8 | 0.3 | 2.2 | 424 | 1.1 | 395 | 14.4 | 8  | 1.9  | 4 | 1.0 |
| Київський ООД              | 333 | 2.9 | 20.0 | 951  | 7.0 | 1.1 | 0.4 | 1.7 | 212 | 1.0 | 210 | 22.1 | 3  | 1.4  | 1 | 0.5 |
| Кіровоградський ООЦ        | 348 | 3.8 | 34.9 | 1307 | 9.3 | 0.6 | 0.9 | 4.4 | 278 | 1.1 | 254 | 19.4 | -  | -    | - | -   |
| ОТМО м.Краматорськ         | 147 | 4.6 | 14.8 | 680  | 3.2 | 0.7 | 0.2 | 2.4 | 70  | 1.1 | 63  | 9.3  | 1  | 1.4  | 1 | 1.6 |
| Криворізький МОД           | 178 | 3.5 | 25.9 | 615  | 7.5 | -   | 1.0 | 6.4 | 106 | 1.1 | 95  | 15.4 | 3  | 2.8  | - | -   |
| Луганський ОКОД            | 57  | 5.3 | 18.0 | 302  | 3.4 | -   | -   | 1.4 | 38  | 1.2 | 33  | 10.9 | 1  | 2.6  | - | -   |
| Львівський ОРЛДЦ           | 359 | 2.6 | 16.6 | 929  | 6.4 | 0.2 | 0.4 | 1.3 | 271 | 1.1 | 251 | 27.0 | 15 | 5.5  | 2 | 0.8 |
| Миколаївський ООД          | 327 | 3.4 | 18.6 | 1104 | 5.5 | 0.8 | 0.3 | 1.1 | 222 | 1.0 | 222 | 20.1 | -  | -    | - | -   |
| Одеський РКПЦ              | 478 | 4.0 | 12.5 | 1927 | 3.1 | 0.9 | 0.2 | 2.3 | 236 | 1.0 | 227 | 11.8 | -  | -    | - | -   |
| Полтавський ООД            | 317 | 3.5 | 23.5 | 1110 | 6.7 | 0.5 | 1.0 | 4.9 | 250 | 1.2 | 216 | 19.5 | -  | -    | - | -   |
| Сумський ОКОЦ              | 277 | 3.6 | 33.0 | 1003 | 9.1 | 0.6 | 0.3 | 2.7 | 156 | 1.0 | 149 | 14.9 | 5  | 3.2  | 5 | 3.4 |
| Тернопільський ООД         | 230 | 3.4 | 31.0 | 792  | 9.0 | 0.6 | 0.8 | 4.2 | 226 | 1.3 | 169 | 21.3 | 9  | 4.0  | 4 | 2.4 |
| Харківський ОЦО            | 366 | 3.6 | 15.0 | 1307 | 4.2 | 1.1 | 0.2 | 2.6 | 165 | 1.1 | 152 | 11.6 | 2  | 1.2  | 2 | 1.3 |
| Херсонський РОЦ            | 71  | 4.5 | 31.9 | 319  | 7.1 | 1.6 | 0.6 | 2.6 | 51  | 1.2 | 41  | 12.9 | 6  | 11.8 | 1 | 2.4 |
| Хмельницький ОППЦ          | 324 | 3.7 | 25.3 | 1206 | 6.8 | 0.2 | 0.9 | 3.8 | 233 | 1.1 | 221 | 18.3 | 1  | 0.4  | 1 | 0.5 |
| Чернігівський МЦСО         | 327 | 2.9 | 23.4 | 955  | 8.0 | 3.4 | 0.7 | 3.1 | 244 | 1.1 | 214 | 22.4 | 49 | 20.1 | 7 | 3.3 |
| ЛІО «LISOD»                | 106 | 4.1 | 9.9  | 437  | 2.4 | 0.5 | 0.1 | 1.0 | 67  | 1.0 | 65  | 14.9 | 1  | 1.5  | - | -   |

" - " - випадків не зареєстровано; 0.0 - показник менший за 0.05

Таблиця 2

| Показники діяльності стаціонару за вибраними нозологічними формами пухлини | Хворих за рік | Середня частота госпіталізації хворого за рік | Середній ліжко-день на одного хворого | Випадків госпіталізації за рік | Середній ліжко-день одної госпіталізації | Загальна летальність, % | Середній ліжко-день перед спец. лікуванням | Середній доопераційний ліжко-день | Кількість хірургічних операцій | Середня кількість операцій на одну госпіталізацію | Хірургічна активність |   | Післяопераційна ускладненість |   | Післяопераційна летальність |   |
|--|---------------|---|---------------------------------------|--------------------------------|--|-------------------------|--|-----------------------------------|--------------------------------|---|-----------------------|---|-------------------------------|---|-----------------------------|---|
|  |               |   |                                       |                                |  |                         |  |                                   |                                |   | кількість операцій    | % | операцій з ускладненнями      | % | смертей внаслідок операції  | % |

**Злоякісні новоутворення печінки, жовчного міхура та жовчних шляхів****C22-C24**

|                            |     |     |      |     |     |      |     |     |     |     |     |      |    |      |   |      |
|----------------------------|-----|-----|------|-----|-----|------|-----|-----|-----|-----|-----|------|----|------|---|------|
| Національний інститут раку | 136 | 3.5 | 11.5 | 474 | 3.3 | 1.1  | 0.3 | 1.3 | 138 | 1.2 | 116 | 24.5 | 15 | 10.9 | 1 | 0.9  |
| Білоцерківське відд. КООД  | 5   | 7.8 | 17.2 | 39  | 2.2 | -    | -   | -   | -   | -   | -   | -    | -  | -    | - | -    |
| Подільський РЦО            | 61  | 2.1 | 8.7  | 126 | 4.2 | 1.6  | 0.1 | 1.1 | 54  | 1.2 | 44  | 34.9 | 4  | 7.4  | - | -    |
| Волинський ОМЦО            | -   | -   | -    | -   | -   | -    | -   | -   | -   | -   | -   | -    | -  | -    | - | -    |
| Дніпропетровський ОКОД     | 26  | 1.9 | 18.5 | 50  | 9.6 | -    | 2.3 | 4.5 | 25  | 1.1 | 22  | 44.0 | -  | -    | - | -    |
| Дрогобицька МОЛ            | -   | -   | -    | -   | -   | -    | -   | -   | -   | -   | -   | -    | -  | -    | - | -    |
| Житомирський ООД           | 7   | 2.9 | 17.4 | 20  | 6.1 | 5.0  | -   | 2.5 | 2   | 1.0 | 2   | 10.0 | -  | -    | - | -    |
| Закарпатський ООД          | 18  | 4.1 | 13.6 | 74  | 3.3 | 1.4  | 0.3 | 1.7 | 7   | 1.0 | 7   | 9.5  | -  | -    | - | -    |
| Запорізька ОКЛ             | 15  | 2.1 | 12.2 | 31  | 5.9 | -    | 0.6 | 0.3 | 12  | 1.0 | 12  | 38.7 | -  | -    | - | -    |
| Прикарпатський КОЦ         | 36  | 2.6 | 9.6  | 93  | 3.7 | 2.2  | 0.5 | 2.0 | 17  | 1.1 | 16  | 17.2 | 3  | 17.6 | 1 | 6.3  |
| Київський МОЦ              | 87  | 3.3 | 20.1 | 287 | 6.1 | 5.9  | 0.1 | 0.6 | 36  | 1.2 | 31  | 10.8 | 2  | 5.6  | 2 | 6.5  |
| Київський ООД              | 56  | 1.9 | 15.6 | 109 | 8.0 | 14.7 | 0.4 | 2.7 | 23  | 1.2 | 20  | 18.3 | 5  | 21.7 | 4 | 20.0 |
| Кіровоградський ООЦ        | 47  | 2.4 | 19.1 | 112 | 8.0 | 1.8  | 0.7 | 1.7 | 46  | 1.2 | 40  | 35.7 | -  | -    | - | -    |
| ОТМО м.Краматорськ         | 17  | 5.0 | 20.5 | 85  | 4.1 | 2.4  | -   | 1.0 | 1   | 1.0 | 1   | 1.2  | -  | -    | - | -    |
| Криворізький МОД           | 11  | 4.8 | 11.6 | 53  | 2.4 | -    | 0.2 | 1.0 | 2   | 1.0 | 2   | 3.8  | -  | -    | - | -    |
| Луганський ОКОД            | 6   | 6.7 | 39.3 | 40  | 5.9 | -    | -   | -   | 3   | 1.0 | 3   | 7.5  | -  | -    | - | -    |
| Львівський ОРЛДЦ           | 42  | 1.5 | 6.0  | 65  | 3.9 | 3.1  | 0.3 | 1.1 | 38  | 1.0 | 37  | 56.9 | -  | -    | - | -    |
| Миколаївський ООД          | 26  | 2.6 | 18.0 | 68  | 6.9 | 7.4  | 0.2 | 1.8 | 8   | 1.0 | 8   | 11.8 | -  | -    | - | -    |
| Одеський РКПЦ              | 94  | 3.3 | 7.8  | 307 | 2.4 | 3.6  | 0.2 | 0.8 | 68  | 1.0 | 68  | 22.1 | -  | -    | - | -    |
| Полтавський ООД            | 27  | 2.9 | 16.3 | 77  | 5.7 | -    | 0.1 | 0.4 | 12  | 1.1 | 11  | 14.3 | -  | -    | - | -    |
| Сумський ОКОЦ              | 16  | 3.8 | 32.4 | 61  | 8.5 | -    | 0.2 | 3.4 | 8   | 1.1 | 7   | 11.5 | -  | -    | - | -    |
| Тернопільський ООД         | 23  | 2.5 | 20.8 | 57  | 8.4 | -    | 0.1 | 2.3 | 7   | 1.2 | 6   | 10.5 | 1  | 14.3 | - | -    |
| Харківський ОЦО            | 33  | 2.6 | 13.4 | 85  | 5.2 | 2.4  | -   | 2.8 | 14  | 1.3 | 11  | 12.9 | -  | -    | - | -    |
| Херсонський РОЦ            | 6   | 2.2 | 13.7 | 13  | 6.3 | 23.1 | 0.8 | -   | -   | -   | -   | -    | -  | -    | - | -    |
| Хмельницький ОППЦ          | 18  | 2.9 | 14.7 | 53  | 5.0 | -    | 0.1 | 2.0 | 5   | 1.0 | 5   | 9.4  | -  | -    | - | -    |
| Чернігівський МЦСО         | 72  | 1.7 | 14.2 | 123 | 8.3 | 17.9 | 0.7 | 3.3 | 34  | 1.0 | 33  | 26.8 | 4  | 11.8 | 3 | 9.1  |
| ЛІО «LISOD»                | 20  | 5.7 | 6.8  | 114 | 1.2 | -    | 0.1 | 1.0 | 2   | 1.0 | 2   | 1.8  | -  | -    | - | -    |

**Злоякісні новоутворення підшлункової залози****C25**

|                            |     |     |      |      |      |      |     |     |     |     |     |      |    |      |   |     |
|----------------------------|-----|-----|------|------|------|------|-----|-----|-----|-----|-----|------|----|------|---|-----|
| Національний інститут раку | 294 | 4.8 | 11.4 | 1398 | 2.4  | 0.4  | 0.2 | 1.3 | 235 | 1.1 | 207 | 14.8 | 24 | 10.2 | 3 | 1.4 |
| Білоцерківське відд. КООД  | 20  | 4.5 | 28.0 | 89   | 6.3  | 1.1  | -   | 1.0 | 2   | 1.0 | 2   | 2.2  | -  | -    | - | -   |
| Подільський РЦО            | 102 | 3.1 | 13.1 | 318  | 4.2  | 2.5  | 0.1 | 1.4 | 74  | 1.3 | 59  | 18.6 | 5  | 6.8  | 1 | 1.7 |
| Волинський ОМЦО            | 51  | 4.9 | 23.1 | 251  | 4.7  | 0.8  | -   | 0.5 | 13  | 1.0 | 13  | 5.2  | -  | -    | - | -   |
| Дніпропетровський ОКОД     | 62  | 4.6 | 26.0 | 288  | 5.6  | 1.4  | 0.7 | 5.9 | 69  | 1.1 | 62  | 21.5 | 11 | 15.9 | 3 | 4.8 |
| Дрогобицька МОЛ            | -   | -   | -    | -    | -    | -    | -   | -   | -   | -   | -   | -    | -  | -    | - | -   |
| Житомирський ООД           | 33  | 3.1 | 12.5 | 101  | 4.1  | 1.0  | -   | 2.2 | 9   | 1.0 | 9   | 8.9  | -  | -    | - | -   |
| Закарпатський ООД          | 45  | 4.1 | 17.5 | 183  | 4.3  | 0.5  | 0.6 | 4.8 | 13  | 1.0 | 13  | 7.1  | -  | -    | - | -   |
| Запорізька ОКЛ             | 46  | 2.5 | 19.5 | 115  | 7.8  | -    | 0.7 | 0.7 | 41  | 1.0 | 41  | 35.7 | -  | -    | - | -   |
| Прикарпатський КОЦ         | 74  | 5.5 | 15.5 | 410  | 2.8  | 0.2  | 0.2 | 1.1 | 43  | 1.0 | 42  | 10.2 | -  | -    | - | -   |
| Київський МОЦ              | 210 | 4.1 | 22.3 | 853  | 5.5  | 5.0  | 0.1 | 0.7 | 89  | 1.0 | 86  | 10.1 | 4  | 4.5  | 2 | 2.3 |
| Київський ООД              | 124 | 3.0 | 15.4 | 367  | 5.2  | 4.9  | 0.1 | 1.5 | 24  | 1.0 | 23  | 6.3  | 1  | 4.2  | 1 | 4.3 |
| Кіровоградський ООЦ        | 104 | 4.2 | 34.0 | 437  | 8.1  | 1.8  | 0.2 | 1.8 | 87  | 1.2 | 73  | 16.7 | -  | -    | - | -   |
| ОТМО м.Краматорськ         | 42  | 5.1 | 15.3 | 214  | 3.0  | 5.1  | -   | 0.9 | 10  | 1.0 | 10  | 4.7  | -  | -    | - | -   |
| Криворізький МОД           | 27  | 5.7 | 23.4 | 154  | 4.1  | 0.6  | 0.4 | 5.0 | 1   | 1.0 | 1   | 0.6  | -  | -    | - | -   |
| Луганський ОКОД            | 10  | 4.1 | 21.3 | 41   | 5.2  | -    | -   | -   | 2   | 1.0 | 2   | 4.9  | -  | -    | - | -   |
| Львівський ОРЛДЦ           | 94  | 3.0 | 11.8 | 285  | 3.9  | 1.4  | 0.2 | 1.5 | 95  | 1.1 | 90  | 31.6 | 3  | 3.2  | 1 | 1.1 |
| Миколаївський ООД          | 72  | 4.1 | 18.8 | 295  | 4.6  | 2.4  | 0.1 | 1.4 | 24  | 1.0 | 24  | 8.1  | -  | -    | - | -   |
| Одеський РКПЦ              | 181 | 5.0 | 9.9  | 899  | 2.0  | 1.8  | 0.1 | 1.0 | 150 | 1.0 | 147 | 16.4 | -  | -    | - | -   |
| Полтавський ООД            | 89  | 3.3 | 15.1 | 293  | 4.6  | -    | 0.1 | 0.4 | 65  | 1.0 | 63  | 21.5 | -  | -    | - | -   |
| Сумський ОКОЦ              | 63  | 3.5 | 25.3 | 218  | 7.3  | 0.9  | 0.1 | 1.7 | 34  | 1.0 | 33  | 15.1 | 2  | 5.9  | 2 | 6.1 |
| Тернопільський ООД         | 43  | 3.6 | 27.9 | 154  | 7.8  | 0.6  | 0.1 | 1.5 | 15  | 1.2 | 13  | 8.4  | -  | -    | - | -   |
| Харківський ОЦО            | 90  | 3.0 | 11.8 | 272  | 3.9  | 4.0  | 0.1 | 2.4 | 20  | 1.0 | 20  | 7.4  | 1  | 5.0  | 1 | 5.0 |
| Херсонський РОЦ            | 13  | 2.5 | 34.0 | 33   | 13.4 | 12.1 | 0.2 | 1.0 | 1   | 1.0 | 1   | 3.0  | -  | -    | - | -   |
| Хмельницький ОППЦ          | 52  | 5.3 | 29.1 | 275  | 5.5  | 0.7  | 0.4 | 2.6 | 38  | 1.1 | 36  | 13.1 | 2  | 5.3  | 2 | 5.6 |
| Чернігівський МЦСО         | 110 | 2.3 | 21.9 | 256  | 9.4  | 9.4  | 0.2 | 3.0 | 67  | 1.2 | 55  | 21.5 | 10 | 14.9 | 2 | 3.6 |
| ЛІО «LISOD»                | 44  | 5.6 | 10.0 | 245  | 1.8  | 1.6  | -   | -   | 2   | 1.0 | 2   | 0.8  | -  | -    | - | -   |

" - " - випадків не зареєстровано; 0.0 - показник менший за 0.05

Таблиця 2

| Показники діяльності стаціонару за вибраними нозологічними формами пухлини | Хворих за рік | Середня частота госпіталізації хворого за рік | Середній ліжко-день на одного хворого | Випадків госпіталізації за рік | Середній ліжко-день одної госпіталізації | Загальна летальність, % | Середній ліжко-день перед спец. лікуванням | Середній доопераційний ліжко-день | Кількість хірургічних операцій | Середня кількість операцій на одну госпіталізацію | Хірургічна активність |   | Післяопераційна ускладненість |   | Післяопераційна летальність |   |
|--|---------------|---|---------------------------------------|--------------------------------|--|-------------------------|--|-----------------------------------|--------------------------------|---|-----------------------|---|-------------------------------|---|-----------------------------|---|
|  |               |   |                                       |                                |  |                         |  |                                   |                                |   | кількість операцій    | % | операцій з ускладненнями      | % | смертей внаслідок операції  | % |

**Злоякісні новоутворення гортані****C32**

|                            |     |     |      |     |      |     |     |     |     |     |     |      |   |     |   |     |
|----------------------------|-----|-----|------|-----|------|-----|-----|-----|-----|-----|-----|------|---|-----|---|-----|
| Національний інститут раку | 64  | 2.2 | 13.1 | 140 | 6.0  | 0.7 | 0.8 | 1.3 | 89  | 1.6 | 57  | 40.7 | - | -   | - | -   |
| Білоцерківське відд. КООД  | 2   | 1.5 | 3.0  | 3   | 2.0  | -   | -   | -   | -   | -   | -   | -    | - | -   | - | -   |
| Подільський РЦО            | 92  | 2.2 | 28.0 | 201 | 12.8 | -   | 0.6 | 1.9 | 101 | 1.6 | 64  | 31.8 | 3 | 3.0 | - | -   |
| Волинський ОМЦО            | 50  | 2.9 | 32.9 | 147 | 11.2 | -   | 0.2 | -   | 2   | 1.0 | 2   | 1.4  | - | -   | - | -   |
| Дніпропетровський ОКОД     | 27  | 2.2 | 30.2 | 59  | 13.8 | -   | 0.3 | 1.0 | 1   | 1.0 | 1   | 1.7  | - | -   | - | -   |
| Дрогобицька МОЛ            | -   | -   | -    | -   | -    | -   | -   | -   | -   | -   | -   | -    | - | -   | - | -   |
| Житомирський ООД           | 39  | 1.8 | 18.7 | 70  | 10.4 | -   | -   | 2.0 | 5   | 1.0 | 5   | 7.1  | - | -   | - | -   |
| Закарпатський ООД          | 46  | 1.3 | 41.9 | 59  | 32.7 | 1.7 | 0.3 | 1.0 | 12  | 1.0 | 12  | 20.3 | - | -   | - | -   |
| Запорізька ОКЛ             | 46  | 1.2 | 4.5  | 57  | 3.6  | -   | 0.5 | 0.5 | 53  | 1.0 | 51  | 89.5 | - | -   | - | -   |
| Прикарпатський КОЦ         | 56  | 2.0 | 30.1 | 110 | 15.3 | -   | 0.5 | 1.4 | 43  | 1.0 | 43  | 39.1 | - | -   | - | -   |
| Київський МОЦ              | 56  | 3.2 | 25.4 | 180 | 7.9  | 1.7 | -   | 0.1 | 20  | 1.1 | 19  | 10.6 | - | -   | - | -   |
| Київський ООД              | 68  | 2.0 | 25.6 | 138 | 12.6 | 0.7 | 0.1 | 0.7 | 33  | 1.0 | 33  | 23.9 | 1 | 3.0 | 1 | 3.0 |
| Кіровоградський ООЦ        | 79  | 2.3 | 29.2 | 179 | 12.9 | 1.1 | 0.5 | 1.3 | 62  | 1.0 | 61  | 34.1 | - | -   | - | -   |
| ОТМО м.Краматорськ         | 43  | 3.2 | 27.8 | 139 | 8.6  | 0.7 | 0.2 | 1.0 | 20  | 1.0 | 20  | 14.4 | - | -   | - | -   |
| Криворізький МОД           | 27  | 2.3 | 15.4 | 61  | 6.8  | 1.6 | 0.5 | 1.3 | 10  | 1.3 | 8   | 13.1 | - | -   | - | -   |
| Луганський ОКОД            | 10  | 3.7 | 15.2 | 37  | 4.1  | -   | -   | 0.1 | 10  | 1.3 | 8   | 21.6 | - | -   | - | -   |
| Львівський ОРЛДЦ           | 161 | 1.8 | 22.3 | 285 | 12.6 | 0.4 | 0.8 | 1.5 | 151 | 1.0 | 146 | 51.2 | 3 | 2.0 | 1 | 0.7 |
| Миколаївський ООД          | 79  | 3.0 | 26.8 | 235 | 9.0  | 0.4 | 0.3 | 1.1 | 53  | 1.0 | 53  | 22.6 | - | -   | - | -   |
| Одеський РКПЦ              | 85  | 3.4 | 14.9 | 287 | 4.4  | 0.3 | 0.2 | 1.3 | 52  | 1.0 | 51  | 17.8 | - | -   | - | -   |
| Полтавський ООД            | 84  | 3.3 | 36.1 | 278 | 10.9 | -   | 1.8 | 2.9 | 89  | 1.2 | 72  | 25.9 | - | -   | - | -   |
| Сумський ОКОЦ              | 52  | 2.2 | 28.9 | 114 | 13.2 | -   | 0.4 | 1.8 | 57  | 2.4 | 24  | 21.1 | - | -   | - | -   |
| Тернопільський ООД         | 77  | 2.2 | 31.9 | 167 | 14.7 | 1.2 | 1.6 | 2.6 | 93  | 1.3 | 70  | 41.9 | 3 | 3.2 | 1 | 1.4 |
| Харківський ОЦО            | 111 | 3.0 | 27.9 | 329 | 9.4  | 0.3 | 0.4 | 2.5 | 74  | 1.0 | 73  | 22.2 | - | -   | - | -   |
| Херсонський РОЦ            | 8   | 3.9 | 29.1 | 31  | 7.5  | 9.7 | 0.4 | -   | -   | -   | -   | -    | - | -   | - | -   |
| Хмельницький ОППЦ          | 82  | 3.0 | 28.9 | 242 | 9.8  | -   | 1.2 | 2.2 | 71  | 1.2 | 61  | 25.2 | - | -   | - | -   |
| Чернігівський МЦСО         | 49  | 2.2 | 37.5 | 108 | 17.0 | 3.7 | 0.3 | 0.8 | 48  | 1.0 | 48  | 44.4 | 2 | 4.2 | 1 | 2.1 |
| ЛІО «LISOD»                | 3   | 1.3 | 16.4 | 4   | 12.3 | -   | -   | -   | 2   | 1.0 | 2   | 50.0 | - | -   | - | -   |

**Злоякісні новоутворення трахеї, бронхів та легені****C33-C34**

|                            |      |     |      |      |     |     |     |     |     |     |     |      |   |     |   |     |
|----------------------------|------|-----|------|------|-----|-----|-----|-----|-----|-----|-----|------|---|-----|---|-----|
| Національний інститут раку | 1072 | 3.5 | 10.4 | 3727 | 3.0 | 0.4 | 0.2 | 0.6 | 878 | 1.1 | 823 | 22.1 | 7 | 0.8 | 1 | 0.1 |
| Білоцерківське відд. КООД  | 56   | 5.7 | 21.0 | 318  | 3.7 | -   | -   | 0.3 | 6   | 1.0 | 6   | 1.9  | - | -   | - | -   |
| Подільський РЦО            | 485  | 2.8 | 16.4 | 1372 | 5.8 | 0.9 | 0.2 | 1.6 | 318 | 1.1 | 287 | 20.9 | 3 | 0.9 | 2 | 0.7 |
| Волинський ОМЦО            | 150  | 4.6 | 16.2 | 693  | 3.5 | 0.6 | 0.1 | 0.6 | 12  | 1.1 | 11  | 1.6  | - | -   | - | -   |
| Дніпропетровський ОКОД     | 162  | 3.4 | 16.7 | 551  | 4.9 | 0.2 | 0.6 | 3.8 | 90  | 1.0 | 87  | 15.8 | 4 | 4.4 | 1 | 1.1 |
| Дрогобицька МОЛ            | -    | -   | -    | -    | -   | -   | -   | -   | -   | -   | -   | -    | - | -   | - | -   |
| Житомирський ООД           | 91   | 3.5 | 14.3 | 317  | 4.1 | 0.6 | -   | 3.0 | 1   | 1.0 | 1   | 0.3  | - | -   | - | -   |
| Закарпатський ООД          | 218  | 4.5 | 15.3 | 978  | 3.4 | 0.3 | 0.2 | 2.4 | 7   | 1.0 | 7   | 0.7  | - | -   | - | -   |
| Запорізька ОКЛ             | 83   | 3.2 | 22.9 | 264  | 7.2 | -   | 0.5 | 1.7 | 39  | 1.1 | 35  | 13.3 | 1 | 2.6 | - | -   |
| Прикарпатський КОЦ         | 265  | 4.2 | 15.7 | 1124 | 3.7 | 0.4 | 0.4 | 0.4 | 85  | 1.1 | 79  | 7.0  | 1 | 1.2 | 1 | 1.3 |
| Київський МОЦ              | 674  | 4.2 | 19.4 | 2839 | 4.6 | 2.2 | 0.1 | 0.9 | 168 | 1.1 | 160 | 5.6  | - | -   | - | -   |
| Київський ООД              | 230  | 3.5 | 13.9 | 800  | 4.0 | 3.5 | -   | 1.2 | 25  | 1.0 | 25  | 3.1  | - | -   | - | -   |
| Кіровоградський ООЦ        | 355  | 4.6 | 27.0 | 1625 | 5.9 | 1.0 | 0.2 | 2.4 | 226 | 1.0 | 220 | 13.5 | - | -   | - | -   |
| ОТМО м.Краматорськ         | 129  | 4.5 | 16.8 | 584  | 3.7 | 2.4 | -   | 1.6 | 8   | 1.0 | 8   | 1.4  | - | -   | - | -   |
| Криворізький МОД           | 277  | 4.2 | 25.2 | 1165 | 6.0 | 1.5 | 1.5 | 6.5 | 76  | 1.1 | 71  | 6.1  | 2 | 2.6 | 2 | 2.8 |
| Луганський ОКОД            | 42   | 3.9 | 13.8 | 165  | 3.5 | 0.6 | -   | -   | 4   | 1.0 | 4   | 2.4  | - | -   | - | -   |
| Львівський ОРЛДЦ           | 357  | 3.2 | 10.8 | 1131 | 3.4 | 0.6 | 0.2 | 2.3 | 211 | 1.0 | 202 | 17.9 | 8 | 3.8 | 2 | 1.0 |
| Миколаївський ООД          | 291  | 4.0 | 14.6 | 1150 | 3.7 | 1.3 | 0.1 | 1.2 | 138 | 1.0 | 138 | 12.0 | - | -   | - | -   |
| Одеський РКПЦ              | 654  | 4.6 | 12.1 | 3041 | 2.6 | 2.1 | 0.2 | 5.5 | 182 | 1.0 | 181 | 6.0  | - | -   | - | -   |
| Полтавський ООД            | 251  | 3.6 | 14.9 | 914  | 4.1 | 0.2 | 0.3 | 2.3 | 95  | 1.1 | 83  | 9.1  | 1 | 1.1 | - | -   |
| Сумський ОКОЦ              | 291  | 3.3 | 24.0 | 956  | 7.3 | 1.3 | 0.3 | 3.4 | 123 | 1.0 | 121 | 12.7 | 4 | 3.3 | 4 | 3.3 |
| Тернопільський ООД         | 220  | 3.6 | 29.8 | 799  | 8.2 | 0.1 | 0.1 | 1.3 | 73  | 1.0 | 71  | 8.9  | 1 | 1.4 | - | -   |
| Харківський ОЦО            | 460  | 4.1 | 15.7 | 1900 | 3.8 | 1.3 | 0.1 | 2.3 | 197 | 1.1 | 174 | 9.2  | 2 | 1.0 | 2 | 1.1 |
| Херсонський РОЦ            | 53   | 3.5 | 28.2 | 187  | 8.0 | 7.0 | 0.3 | 1.0 | 5   | 1.0 | 5   | 2.7  | - | -   | - | -   |
| Хмельницький ОППЦ          | 158  | 4.4 | 20.9 | 702  | 4.7 | 0.1 | 0.1 | 1.7 | 3   | 1.0 | 3   | 0.4  | - | -   | - | -   |
| Чернігівський МЦСО         | 261  | 2.8 | 21.5 | 737  | 7.6 | 6.0 | 0.4 | 2.1 | 97  | 1.2 | 83  | 11.3 | 2 | 2.1 | 4 | 4.8 |
| ЛІО «LISOD»                | 106  | 4.0 | 10.1 | 428  | 2.5 | 1.9 | -   | 1.7 | 3   | 1.0 | 3   | 0.7  | - | -   | - | -   |

" - " - випадків не зареєстровано; 0.0 - показник менший за 0.05

Таблиця 2

| Показники діяльності стаціонару за вибраними нозологічними формами пухлини | Хворих за рік | Середня частота госпіталізації хворого за рік | Середній ліжко-день на одного хворого | Випадків госпіталізації за рік | Середній ліжко-день одної госпіталізації | Загальна летальність, % | Середній ліжко-день перед спец. лікуванням | Середній доопераційний ліжко-день | Кількість хірургічних операцій | Середня кількість операцій на одну госпіталізацію | Хірургічна активність |   | Післяопераційна ускладненість |   | Післяопераційна летальність |   |
|--|---------------|---|---------------------------------------|--------------------------------|--|-------------------------|--|-----------------------------------|--------------------------------|---|-----------------------|---|-------------------------------|---|-----------------------------|---|
|  |               |   |                                       |                                |  |                         |  |                                   |                                |   | кількість операцій    | % | операцій з ускладненнями      | % | смертей внаслідок операції  | % |

**Злоякісні новоутворення кісток та суглобових хрящів****C40-C41**

|                            |     |     |      |     |      |     |     |     |     |     |     |      |   |   |   |   |
|----------------------------|-----|-----|------|-----|------|-----|-----|-----|-----|-----|-----|------|---|---|---|---|
| Національний інститут раку | 165 | 2.7 | 38.5 | 441 | 14.4 | -   | 1.5 | 2.0 | 211 | 1.2 | 183 | 41.5 | - | - | - | - |
| Білоцерківське відд. КООД  | 2   | 1.0 | 5.0  | 2   | 5.0  | -   | 0.5 | 1.0 | 1   | 1.0 | 1   | 50.0 | - | - | - | - |
| Подільський РЦО            | 4   | 5.5 | 38.0 | 22  | 6.9  | -   | 0.2 | 2.0 | 2   | 1.0 | 2   | 9.1  | - | - | - | - |
| Волинський ОМЦО            | -   | -   | -    | -   | -    | -   | -   | -   | -   | -   | -   | -    | - | - | - | - |
| Дніпропетровський ОКОД     | 2   | 6.0 | 34.8 | 12  | 5.8  | -   | 0.2 | 2.0 | 1   | 1.0 | 1   | 8.3  | - | - | - | - |
| Дрогобицька МОЛ            | -   | -   | -    | -   | -    | -   | -   | -   | -   | -   | -   | -    | - | - | - | - |
| Житомирський ООД           | 2   | 1.5 | 29.6 | 3   | 19.7 | -   | -   | -   | -   | -   | -   | -    | - | - | - | - |
| Закарпатський ООД          | 1   | 1.0 | 44.0 | 1   | 44.0 | -   | -   | -   | -   | -   | -   | -    | - | - | - | - |
| Запорізька ОКЛ             | 3   | 2.3 | 18.4 | 7   | 7.9  | -   | 1.3 | -   | -   | -   | -   | -    | - | - | - | - |
| Прикарпатський КОЦ         | 5   | 5.0 | 20.0 | 25  | 4.0  | -   | 0.3 | -   | 2   | 1.0 | 2   | 8.0  | - | - | - | - |
| Київський МОЦ              | 39  | 7.2 | 61.5 | 282 | 8.5  | 0.4 | 0.2 | 0.9 | 49  | 1.0 | 48  | 17.0 | - | - | - | - |
| Київський ООД              | 3   | 4.7 | 21.5 | 14  | 4.6  | -   | 0.1 | 1.0 | 1   | 1.0 | 1   | 7.1  | - | - | - | - |
| Кіровоградський ООЦ        | 3   | 4.7 | 70.5 | 14  | 15.1 | -   | 0.4 | 2.0 | 2   | 1.0 | 2   | 14.3 | - | - | - | - |
| ОТМО м.Краматорськ         | 1   | 7.0 | 34.3 | 7   | 4.9  | -   | -   | -   | 1   | 1.0 | 1   | 14.3 | - | - | - | - |
| Криворізький МОД           | 2   | 2.0 | 17.0 | 4   | 8.5  | -   | 1.7 | -   | -   | -   | -   | -    | - | - | - | - |
| Луганський ОКОД            | 2   | 9.5 | 28.5 | 19  | 3.0  | -   | -   | -   | -   | -   | -   | -    | - | - | - | - |
| Львівський ОРЛДЦ           | 16  | 2.8 | 19.0 | 44  | 6.9  | -   | 0.5 | 1.9 | 19  | 1.1 | 18  | 40.9 | - | - | - | - |
| Миколаївський ООД          | 6   | 2.7 | 11.7 | 16  | 4.4  | -   | 0.1 | 0.6 | 5   | 1.0 | 5   | 31.3 | - | - | - | - |
| Одеський РКПЦ              | 11  | 4.4 | 14.8 | 48  | 3.4  | -   | -   | 1.2 | 5   | 1.0 | 5   | 10.4 | - | - | - | - |
| Полтавський ООД            | 4   | 3.3 | 29.3 | 13  | 9.0  | -   | 2.0 | -   | -   | -   | -   | -    | - | - | - | - |
| Сумський ОКОЦ              | 3   | 4.3 | 29.9 | 13  | 6.9  | -   | -   | -   | -   | -   | -   | -    | - | - | - | - |
| Тернопільський ООД         | 2   | 7.0 | 49.7 | 14  | 7.1  | -   | 0.5 | -   | -   | -   | -   | -    | - | - | - | - |
| Харківський ОЦО            | 2   | 1.0 | 4.5  | 2   | 4.5  | -   | -   | 1.0 | 2   | 2.0 | 1   | 50.0 | - | - | - | - |
| Херсонський РОЦ            | -   | -   | -    | -   | -    | -   | -   | -   | -   | -   | -   | -    | - | - | - | - |
| Хмельницький ОППЦ          | 8   | 1.0 | 10.6 | 8   | 10.6 | -   | 1.0 | 1.2 | 6   | 1.0 | 6   | 75.0 | - | - | - | - |
| Чернігівський МЦСО         | 3   | 2.3 | 38.3 | 7   | 16.4 | -   | 0.6 | -   | -   | -   | -   | -    | - | - | - | - |
| ЛІО «LISOD»                | 2   | 7.0 | 13.3 | 14  | 1.9  | 7.1 | -   | -   | -   | -   | -   | -    | - | - | - | - |

**Злоякісна меланома шкіри****C43**

|                            |     |     |      |     |      |     |     |     |     |     |     |      |   |     |   |   |
|----------------------------|-----|-----|------|-----|------|-----|-----|-----|-----|-----|-----|------|---|-----|---|---|
| Національний інститут раку | 389 | 2.1 | 9.2  | 836 | 4.3  | 0.1 | 0.3 | 0.5 | 461 | 1.0 | 442 | 52.9 | - | -   | - | - |
| Білоцерківське відд. КООД  | 73  | 1.7 | 7.5  | 122 | 4.5  | -   | 0.4 | 0.7 | 75  | 1.0 | 75  | 61.5 | - | -   | - | - |
| Подільський РЦО            | 195 | 1.7 | 13.1 | 332 | 7.7  | 1.2 | 0.7 | 1.2 | 250 | 1.3 | 195 | 58.7 | - | -   | - | - |
| Волинський ОМЦО            | 161 | 2.9 | 14.4 | 465 | 5.0  | 0.2 | 0.1 | 0.2 | 150 | 1.0 | 150 | 32.3 | - | -   | - | - |
| Дніпропетровський ОКОД     | 137 | 1.4 | 12.6 | 190 | 9.1  | -   | 2.2 | 2.9 | 191 | 1.4 | 139 | 73.2 | 2 | 1.0 | - | - |
| Дрогобицька МОЛ            | -   | -   | -    | -   | -    | -   | -   | -   | -   | -   | -   | -    | - | -   | - | - |
| Житомирський ООД           | 132 | 1.3 | 3.4  | 178 | 2.5  | -   | 0.1 | 0.2 | 137 | 1.1 | 130 | 73.0 | - | -   | - | - |
| Закарпатський ООД          | 83  | 2.0 | 14.3 | 167 | 7.1  | -   | 1.2 | 2.4 | 71  | 1.0 | 69  | 41.3 | - | -   | - | - |
| Запорізька ОКЛ             | 30  | 1.2 | 4.8  | 35  | 4.1  | -   | 1.8 | 1.4 | 34  | 1.0 | 33  | 94.3 | 1 | 2.9 | - | - |
| Прикарпатський КОЦ         | 142 | 1.8 | 4.8  | 262 | 2.6  | -   | 0.2 | 0.3 | 158 | 1.0 | 158 | 60.3 | - | -   | - | - |
| Київський МОЦ              | 370 | 2.5 | 9.8  | 908 | 4.0  | 1.4 | 0.1 | 0.2 | 290 | 1.0 | 287 | 31.6 | - | -   | - | - |
| Київський ООД              | 97  | 1.6 | 11.2 | 160 | 6.8  | 5.0 | 0.4 | 0.7 | 76  | 1.0 | 76  | 47.5 | - | -   | - | - |
| Кіровоградський ООЦ        | 123 | 2.6 | 15.3 | 314 | 6.0  | 0.6 | 0.3 | 0.8 | 112 | 1.0 | 109 | 34.7 | - | -   | - | - |
| ОТМО м.Краматорськ         | 35  | 2.3 | 9.0  | 79  | 4.0  | 1.3 | 0.3 | 0.8 | 27  | 1.1 | 25  | 31.6 | - | -   | - | - |
| Криворізький МОД           | 47  | 1.6 | 15.5 | 76  | 9.6  | -   | 1.2 | 2.3 | 39  | 1.0 | 39  | 51.3 | - | -   | - | - |
| Луганський ОКОД            | 22  | 4.2 | 18.0 | 92  | 4.3  | -   | 0.1 | 0.7 | 32  | 1.6 | 20  | 21.7 | - | -   | - | - |
| Львівський ОРЛДЦ           | 272 | 1.8 | 6.3  | 500 | 3.4  | -   | 0.4 | 0.7 | 380 | 1.2 | 320 | 64.0 | 1 | 0.3 | - | - |
| Миколаївський ООД          | 111 | 1.8 | 9.2  | 201 | 5.1  | 0.5 | 0.6 | 1.2 | 96  | 1.0 | 96  | 47.8 | - | -   | - | - |
| Одеський РКПЦ              | 323 | 2.3 | 9.9  | 746 | 4.3  | 1.2 | 0.5 | 1.1 | 324 | 1.0 | 324 | 43.4 | - | -   | - | - |
| Полтавський ООД            | 97  | 1.9 | 15.3 | 181 | 8.2  | -   | 1.2 | 2.3 | 85  | 1.0 | 85  | 47.0 | - | -   | - | - |
| Сумський ОКОЦ              | 87  | 1.9 | 17.2 | 168 | 8.9  | 0.6 | 0.8 | 1.8 | 89  | 1.1 | 79  | 47.0 | - | -   | - | - |
| Тернопільський ООД         | 100 | 1.9 | 18.2 | 188 | 9.7  | -   | 1.1 | 2.0 | 88  | 1.1 | 80  | 42.6 | - | -   | - | - |
| Харківський ОЦО            | 127 | 1.9 | 15.8 | 244 | 8.2  | -   | 1.5 | 3.0 | 123 | 1.0 | 119 | 48.8 | - | -   | - | - |
| Херсонський РОЦ            | 28  | 1.4 | 14.3 | 40  | 10.0 | 2.5 | 0.6 | 1.9 | 27  | 1.0 | 26  | 65.0 | - | -   | - | - |
| Хмельницький ОППЦ          | 115 | 1.7 | 7.5  | 201 | 4.3  | -   | 0.3 | 0.5 | 132 | 1.1 | 124 | 61.7 | - | -   | - | - |
| Чернігівський МЦСО         | 119 | 1.4 | 16.0 | 170 | 11.2 | 2.9 | 0.7 | 0.7 | 126 | 1.1 | 118 | 69.4 | 4 | 3.2 | - | - |
| ЛІО «LISOD»                | 49  | 3.1 | 4.6  | 150 | 1.5  | 0.7 | -   | 0.2 | 31  | 1.0 | 31  | 20.7 | - | -   | - | - |

" - " - випадків не зареєстровано; 0.0 - показник менший за 0.05

Таблиця 2

| Показники діяльності стаціонару за вибраними нозологічними формами пухлини | Хворих за рік | Середня частота госпіталізації хворого за рік | Середній ліжко-день на одного хворого | Випадків госпіталізації за рік | Середній ліжко-день одної госпіталізації | Загальна летальність, % | Середній ліжко-день перед спец. лікуванням | Середній доопераційний ліжко-день | Кількість хірургічних операцій | Середня кількість операцій на одну госпіталізацію | Хірургічна активність |   | Післяопераційна ускладненість |   | Післяопераційна летальність |   |
|--|---------------|---|---------------------------------------|--------------------------------|--|-------------------------|--|-----------------------------------|--------------------------------|---|-----------------------|---|-------------------------------|---|-----------------------------|---|
|  |               |   |                                       |                                |  |                         |  |                                   |                                |   | кількість операцій    | % | операцій з ускладненнями      | % | смертей внаслідок операції  | % |

**Інші (немеланомні) злоякісні новоутворення шкіри****C44**

|                            |      |     |      |      |      |     |     |     |      |     |      |       |   |     |   |   |
|----------------------------|------|-----|------|------|------|-----|-----|-----|------|-----|------|-------|---|-----|---|---|
| Національний інститут раку | 706  | 1.1 | 5.6  | 811  | 4.9  | -   | 0.9 | 0.6 | 952  | 1.3 | 757  | 93.3  | 1 | 0.1 | - | - |
| Білоцерківське відд. КООД  | 253  | 1.2 | 23.1 | 295  | 19.8 | -   | -   | 0.1 | 80   | 1.0 | 80   | 27.1  | - | -   | - | - |
| Подільський РЦО            | 879  | 1.1 | 4.7  | 957  | 4.3  | -   | 0.7 | 0.8 | 1036 | 1.2 | 891  | 93.1  | - | -   | - | - |
| Волинський ОМЦО            | 267  | 1.4 | 19.0 | 382  | 13.3 | -   | 0.2 | 0.1 | 156  | 1.0 | 156  | 40.8  | - | -   | - | - |
| Дніпропетровський ОКОД     | 119  | 1.2 | 14.3 | 148  | 11.5 | -   | 3.9 | 4.4 | 137  | 1.2 | 110  | 74.3  | 2 | 1.5 | - | - |
| Дрогобицька МОЛ            | -    | -   | -    | -    | -    | -   | -   | -   | -    | -   | -    | -     | - | -   | - | - |
| Житомирський ООД           | 430  | 1.1 | 7.0  | 481  | 6.3  | -   | -   | -   | 316  | 1.0 | 309  | 64.2  | - | -   | - | - |
| Закарпатський ООД          | 329  | 1.1 | 14.2 | 351  | 13.3 | -   | 0.4 | 0.9 | 142  | 1.0 | 139  | 39.6  | - | -   | - | - |
| Запорізька ОКЛ             | 148  | 1.1 | 0.9  | 158  | 0.8  | -   | 0.1 | 0.2 | 158  | 1.0 | 158  | 100.0 | - | -   | - | - |
| Прикарпатський КОЦ         | 272  | 1.2 | 7.5  | 318  | 6.4  | -   | 0.2 | 0.3 | 242  | 1.0 | 241  | 75.8  | - | -   | - | - |
| Київський МОЦ              | 1398 | 1.1 | 6.4  | 1548 | 5.8  | 0.1 | 0.1 | 0.1 | 1206 | 1.0 | 1204 | 77.8  | - | -   | - | - |
| Київський ООД              | 147  | 1.1 | 9.8  | 169  | 8.5  | -   | 0.1 | 0.3 | 50   | 1.0 | 50   | 29.6  | - | -   | - | - |
| Кіровоградський ООЦ        | 801  | 1.1 | 11.3 | 869  | 10.4 | -   | 0.1 | 0.1 | 358  | 1.0 | 357  | 41.1  | - | -   | - | - |
| ОТМО м.Краматорськ         | 67   | 1.3 | 15.9 | 90   | 11.8 | 1.1 | 0.3 | 0.6 | 43   | 1.0 | 42   | 46.7  | - | -   | - | - |
| Криворізький МОД           | 155  | 1.4 | 21.4 | 211  | 15.7 | -   | 1.1 | 1.9 | 79   | 1.0 | 77   | 36.5  | - | -   | - | - |
| Луганський ОКОД            | 107  | 1.1 | 6.5  | 113  | 6.2  | -   | 0.1 | 0.1 | 112  | 1.0 | 110  | 97.3  | - | -   | - | - |
| Львівський ОРЛДЦ           | 308  | 1.2 | 5.6  | 358  | 4.8  | -   | 0.3 | 0.3 | 295  | 1.0 | 285  | 79.6  | 2 | 0.7 | - | - |
| Миколаївський ООД          | 372  | 1.3 | 13.1 | 478  | 10.2 | 0.2 | 0.2 | 0.5 | 217  | 1.0 | 217  | 45.4  | - | -   | - | - |
| Одеський РКПЦ              | 1346 | 1.1 | 4.2  | 1503 | 3.8  | 0.1 | 0.6 | 0.6 | 1401 | 1.0 | 1400 | 93.1  | - | -   | - | - |
| Полтавський ООД            | 362  | 1.2 | 11.4 | 427  | 9.7  | -   | 0.9 | 1.0 | 312  | 1.0 | 309  | 72.4  | - | -   | - | - |
| Сумський ОКОЦ              | 491  | 1.3 | 18.6 | 620  | 14.7 | -   | 0.2 | 0.9 | 123  | 1.1 | 114  | 18.4  | - | -   | - | - |
| Тернопільський ООД         | 257  | 1.1 | 7.4  | 281  | 6.8  | -   | 0.6 | 0.7 | 247  | 1.1 | 234  | 83.3  | - | -   | - | - |
| Харківський ОЦО            | 148  | 1.4 | 22.0 | 210  | 15.5 | 0.5 | 1.9 | 3.4 | 116  | 1.0 | 114  | 54.3  | - | -   | - | - |
| Херсонський РОЦ            | 107  | 1.1 | 7.3  | 118  | 6.6  | -   | 0.6 | 0.5 | 117  | 1.1 | 106  | 89.8  | 1 | 0.9 | - | - |
| Хмельницький ОППЦ          | 535  | 1.1 | 5.7  | 590  | 5.2  | -   | 0.5 | 0.6 | 538  | 1.0 | 525  | 89.0  | - | -   | - | - |
| Чернігівський МЦСО         | 427  | 1.1 | 10.6 | 465  | 9.7  | -   | 0.7 | 0.9 | 416  | 1.1 | 384  | 82.6  | 6 | 1.4 | - | - |
| ЛІО «LISOD»                | 22   | 1.2 | 3.8  | 27   | 3.1  | -   | 0.2 | 0.2 | 19   | 1.0 | 19   | 70.4  | - | -   | - | - |

**Злоякісні новоутворення молочної залози****C50**

|                            |      |     |      |       |      |     |     |     |      |     |      |      |    |     |   |     |
|----------------------------|------|-----|------|-------|------|-----|-----|-----|------|-----|------|------|----|-----|---|-----|
| Національний інститут раку | 1284 | 5.1 | 11.8 | 6592  | 2.3  | -   | 0.3 | 1.3 | 711  | 1.1 | 659  | 10.0 | 3  | 0.4 | - | -   |
| Білоцерківське відд. КООД  | 407  | 3.5 | 12.4 | 1444  | 3.5  | 0.1 | 0.1 | 0.7 | 195  | 1.0 | 195  | 13.5 | -  | -   | - | -   |
| Подільський РЦО            | 1458 | 2.4 | 12.7 | 3567  | 5.2  | 0.3 | 0.1 | 1.2 | 687  | 1.4 | 493  | 13.8 | 3  | 0.4 | - | -   |
| Волинський ОМЦО            | 658  | 4.8 | 30.2 | 3153  | 6.3  | 0.1 | 0.2 | 0.8 | 378  | 1.1 | 360  | 11.4 | -  | -   | - | -   |
| Дніпропетровський ОКОД     | 856  | 2.6 | 18.3 | 2207  | 7.1  | -   | 0.6 | 2.1 | 946  | 1.5 | 643  | 29.1 | 5  | 0.5 | - | -   |
| Дрогобицька МОЛ            | -    | -   | -    | -     | -    | -   | -   | -   | -    | -   | -    | -    | -  | -   | - | -   |
| Житомирський ООД           | 480  | 2.2 | 15.8 | 1070  | 7.1  | -   | 0.4 | 0.9 | 447  | 1.1 | 422  | 39.4 | -  | -   | - | -   |
| Закарпатський ООД          | 598  | 3.8 | 22.0 | 2268  | 5.8  | 0.1 | 0.3 | 2.0 | 168  | 1.1 | 156  | 6.9  | -  | -   | - | -   |
| Запорізька ОКЛ             | 89   | 2.8 | 18.8 | 250   | 6.7  | -   | 0.3 | 1.1 | 75   | 1.0 | 72   | 28.8 | 1  | 1.3 | - | -   |
| Прикарпатський КОЦ         | 676  | 4.2 | 20.8 | 2812  | 5.0  | -   | 0.3 | 0.8 | 398  | 1.0 | 392  | 13.9 | 4  | 1.0 | - | -   |
| Київський МОЦ              | 3077 | 5.3 | 28.5 | 16212 | 5.4  | 0.3 | 0.1 | 0.6 | 1510 | 1.0 | 1502 | 9.3  | 3  | 0.2 | 2 | 0.1 |
| Київський ООД              | 686  | 4.1 | 24.3 | 2784  | 6.0  | 0.6 | 0.1 | 0.8 | 371  | 1.0 | 364  | 13.1 | -  | -   | - | -   |
| Кіровоградський ООЦ        | 890  | 4.5 | 30.4 | 3983  | 6.8  | 0.1 | 0.2 | 2.6 | 483  | 1.8 | 272  | 6.8  | -  | -   | - | -   |
| ОТМО м.Краматорськ         | 394  | 5.0 | 15.6 | 1977  | 3.1  | 0.6 | 0.1 | 1.5 | 170  | 1.2 | 138  | 7.0  | -  | -   | - | -   |
| Криворізький МОД           | 419  | 3.7 | 22.3 | 1559  | 6.0  | 0.1 | 0.5 | 2.5 | 202  | 1.1 | 191  | 12.3 | -  | -   | - | -   |
| Луганський ОКОД            | 128  | 5.5 | 20.3 | 701   | 3.7  | -   | 0.1 | 0.5 | 107  | 1.2 | 92   | 13.1 | 1  | 0.9 | - | -   |
| Львівський ОРЛДЦ           | 1109 | 2.5 | 9.8  | 2725  | 4.0  | 0.3 | 0.2 | 0.7 | 861  | 1.2 | 728  | 26.7 | 9  | 1.0 | 1 | 0.1 |
| Миколаївський ООД          | 807  | 4.3 | 19.7 | 3456  | 4.6  | 0.2 | 0.1 | 0.7 | 444  | 1.0 | 444  | 12.8 | -  | -   | - | -   |
| Одеський РКПЦ              | 2551 | 4.7 | 9.3  | 11902 | 2.0  | 0.4 | 0.1 | 1.8 | 919  | 1.0 | 915  | 7.7  | -  | -   | - | -   |
| Полтавський ООД            | 651  | 3.5 | 28.9 | 2292  | 8.2  | 0.2 | 0.3 | 1.7 | 373  | 1.0 | 358  | 15.6 | -  | -   | - | -   |
| Сумський ОКОЦ              | 874  | 3.5 | 24.9 | 3020  | 7.2  | -   | 0.2 | 1.7 | 561  | 1.3 | 442  | 14.6 | -  | -   | - | -   |
| Тернопільський ООД         | 522  | 4.3 | 45.4 | 2235  | 10.6 | -   | 0.3 | 2.1 | 273  | 1.3 | 218  | 9.8  | -  | -   | - | -   |
| Харківський ОЦО            | 1698 | 4.8 | 18.4 | 8203  | 3.8  | 0.1 | 0.2 | 2.8 | 516  | 1.0 | 513  | 6.3  | -  | -   | - | -   |
| Херсонський РОЦ            | 105  | 4.7 | 22.6 | 494   | 4.8  | 1.2 | 0.2 | 2.3 | 57   | 1.3 | 45   | 9.1  | 1  | 1.8 | - | -   |
| Хмельницький ОППЦ          | 785  | 3.9 | 20.1 | 3034  | 5.2  | -   | 0.3 | 1.2 | 467  | 1.0 | 451  | 14.9 | -  | -   | - | -   |
| Чернігівський МЦСО         | 608  | 1.6 | 17.0 | 951   | 10.9 | 3.9 | 0.6 | 1.2 | 445  | 1.1 | 423  | 44.5 | 14 | 3.1 | - | -   |
| ЛІО «LISOD»                | 369  | 3.4 | 5.1  | 1245  | 1.5  | 0.6 | 0.1 | 0.6 | 191  | 1.0 | 188  | 15.1 | -  | -   | - | -   |

" - " - випадків не зареєстровано; 0.0 - показник менший за 0.05

Таблиця 2

| Показники діяльності стаціонару за вибраними нозологічними формами пухлини | Хворих за рік | Середня частота госпіталізації хворого за рік | Середній ліжко-день на одного хворого | Випадків госпіталізації за рік | Середній ліжко-день одної госпіталізації | Загальна летальність, % | Середній ліжко-день перед спец. лікуванням | Середній доопераційний ліжко-день | Кількість хірургічних операцій | Середня кількість операцій на одну госпіталізацію | Хірургічна активність |   | Післяопераційна ускладненість |   | Післяопераційна летальність |   |
|--|---------------|---|---------------------------------------|--------------------------------|--|-------------------------|--|-----------------------------------|--------------------------------|---|-----------------------|---|-------------------------------|---|-----------------------------|---|
|  |               |   |                                       |                                |  |                         |  |                                   |                                |   | кількість операцій    | % | операцій з ускладненнями      | % | смертей внаслідок операції  | % |

**Злоякісні новоутворення шийки матки****C53**

|                            |     |     |      |      |      |     |     |     |     |     |     |      |   |     |   |     |
|----------------------------|-----|-----|------|------|------|-----|-----|-----|-----|-----|-----|------|---|-----|---|-----|
| Національний інститут раку | 331 | 3.3 | 19.1 | 1090 | 5.8  | -   | 0.4 | 1.4 | 172 | 1.0 | 169 | 15.5 | - | -   | - | -   |
| Білоцерківське відд. КООД  | 19  | 2.8 | 12.2 | 54   | 4.3  | -   | 0.1 | 0.3 | 11  | 1.0 | 11  | 20.4 | - | -   | - | -   |
| Подільський РЦО            | 159 | 2.3 | 23.1 | 368  | 10.0 | 0.5 | 0.3 | 1.5 | 69  | 1.0 | 66  | 17.9 | - | -   | - | -   |
| Волинський ОМЦО            | 110 | 3.2 | 31.4 | 356  | 9.7  | 0.3 | 0.5 | 1.8 | 42  | 1.1 | 40  | 11.2 | - | -   | - | -   |
| Дніпропетровський ОКОД     | 210 | 1.8 | 20.1 | 384  | 11.0 | -   | 1.0 | 2.0 | 151 | 1.0 | 147 | 38.3 | - | -   | - | -   |
| Дрогобицька МОЛ            | -   | -   | -    | -    | -    | -   | -   | -   | -   | -   | -   | -    | - | -   | - | -   |
| Житомирський ООД           | 123 | 1.4 | 19.5 | 169  | 14.2 | -   | 0.6 | 1.6 | 68  | 1.0 | 66  | 39.1 | 3 | 4.4 | - | -   |
| Закарпатський ООД          | 205 | 2.1 | 28.7 | 432  | 13.6 | 0.5 | 0.6 | 3.1 | 62  | 1.1 | 56  | 13.0 | - | -   | - | -   |
| Запорізька ОКЛ             | 16  | 1.6 | 13.2 | 26   | 8.1  | -   | 0.7 | 0.8 | 22  | 1.3 | 17  | 65.4 | 2 | 9.1 | - | -   |
| Прикарпатський КОЦ         | 125 | 2.4 | 13.2 | 300  | 5.5  | -   | 0.5 | 0.8 | 83  | 1.0 | 83  | 27.7 | - | -   | - | -   |
| Київський МОЦ              | 393 | 3.0 | 31.3 | 1183 | 10.4 | 0.6 | 0.2 | 1.3 | 157 | 1.0 | 156 | 13.2 | - | -   | - | -   |
| Київський ООД              | 134 | 2.4 | 25.6 | 318  | 10.8 | 3.1 | 0.1 | 0.8 | 60  | 1.0 | 58  | 18.2 | 1 | 1.7 | - | -   |
| Кіровоградський ООЦ        | 210 | 2.6 | 28.2 | 549  | 10.8 | 0.5 | 0.5 | 2.4 | 110 | 1.0 | 105 | 19.1 | - | -   | - | -   |
| ОТМО м.Краматорськ         | 68  | 3.4 | 21.6 | 229  | 6.4  | 3.1 | 0.1 | 1.3 | 17  | 1.1 | 15  | 6.6  | - | -   | - | -   |
| Криворізький МОД           | 109 | 3.5 | 17.9 | 382  | 5.1  | -   | 0.6 | 2.5 | 35  | 1.0 | 34  | 8.9  | - | -   | - | -   |
| Луганський ОКОД            | 22  | 3.8 | 14.3 | 83   | 3.8  | -   | -   | 0.2 | 10  | 1.0 | 10  | 12.0 | - | -   | - | -   |
| Львівський ОРЛДЦ           | 312 | 1.9 | 23.8 | 580  | 12.8 | 0.2 | 0.5 | 1.0 | 159 | 1.0 | 152 | 26.2 | 3 | 1.9 | - | -   |
| Миколаївський ООД          | 156 | 2.8 | 19.0 | 429  | 6.9  | 0.2 | 0.1 | 0.4 | 63  | 1.0 | 63  | 14.7 | 1 | 1.6 | - | -   |
| Одеський РКПЦ              | 261 | 3.9 | 20.2 | 1013 | 5.2  | 0.9 | 0.2 | 0.9 | 102 | 1.0 | 102 | 10.1 | - | -   | - | -   |
| Полтавський ООД            | 194 | 3.3 | 22.2 | 634  | 6.8  | -   | 0.5 | 1.7 | 79  | 1.1 | 70  | 11.0 | - | -   | - | -   |
| Сумський ОКОЦ              | 123 | 2.8 | 33.9 | 339  | 12.3 | -   | 0.2 | 1.3 | 35  | 1.0 | 35  | 10.3 | - | -   | - | -   |
| Тернопільський ООД         | 122 | 2.9 | 27.1 | 352  | 9.4  | -   | 0.5 | 3.4 | 50  | 1.0 | 48  | 13.6 | - | -   | - | -   |
| Харківський ОЦО            | 135 | 2.4 | 17.0 | 319  | 7.2  | 1.6 | 0.2 | 1.3 | 62  | 1.0 | 62  | 19.4 | - | -   | - | -   |
| Херсонський РОЦ            | 19  | 3.9 | 22.1 | 75   | 5.6  | 1.3 | -   | 1.0 | 3   | 1.0 | 3   | 4.0  | - | -   | - | -   |
| Хмельницький ОППЦ          | 209 | 2.3 | 20.4 | 489  | 8.7  | 0.2 | 0.3 | 1.8 | 70  | 1.0 | 70  | 14.3 | 1 | 1.4 | 1 | 1.4 |
| Чернігівський МЦСО         | 124 | 2.4 | 24.7 | 294  | 10.4 | 3.7 | 0.3 | 2.1 | 53  | 1.1 | 50  | 17.0 | 3 | 5.7 | - | -   |
| ЛІО «LISOD»                | 94  | 2.2 | 13.9 | 208  | 6.3  | 1.0 | 0.1 | 0.7 | 33  | 1.0 | 33  | 15.9 | - | -   | - | -   |

**Злоякісні новоутворення тіла матки****C54**

|                            |     |     |      |      |      |     |     |     |     |     |     |      |   |     |   |     |
|----------------------------|-----|-----|------|------|------|-----|-----|-----|-----|-----|-----|------|---|-----|---|-----|
| Національний інститут раку | 456 | 2.6 | 13.8 | 1167 | 5.4  | 0.1 | 0.6 | 1.4 | 351 | 1.0 | 347 | 29.7 | 2 | 0.6 | 1 | 0.3 |
| Білоцерківське відд. КООД  | 66  | 3.0 | 10.9 | 200  | 3.6  | -   | 0.2 | 0.6 | 54  | 1.0 | 54  | 27.0 | - | -   | - | -   |
| Подільський РЦО            | 352 | 2.2 | 18.8 | 779  | 8.5  | 0.3 | 0.5 | 1.4 | 274 | 1.1 | 253 | 32.5 | 2 | 0.7 | - | -   |
| Волинський ОМЦО            | 214 | 2.7 | 27.4 | 570  | 10.3 | 0.4 | 0.6 | 1.3 | 185 | 1.0 | 182 | 31.9 | - | -   | - | -   |
| Дніпропетровський ОКОД     | 363 | 1.9 | 18.0 | 703  | 9.3  | 0.1 | 1.4 | 2.6 | 303 | 1.0 | 297 | 42.2 | 1 | 0.3 | 1 | 0.3 |
| Дрогобицька МОЛ            | -   | -   | -    | -    | -    | -   | -   | -   | -   | -   | -   | -    | - | -   | - | -   |
| Житомирський ООД           | 236 | 1.4 | 19.9 | 336  | 14.0 | -   | 1.5 | 2.4 | 217 | 1.1 | 204 | 60.7 | 4 | 1.8 | - | -   |
| Закарпатський ООД          | 185 | 2.2 | 25.6 | 402  | 11.8 | -   | 1.0 | 4.1 | 101 | 1.0 | 97  | 24.1 | - | -   | - | -   |
| Запорізька ОКЛ             | 58  | 1.3 | 9.3  | 75   | 7.2  | -   | 1.0 | 1.1 | 66  | 1.1 | 60  | 80.0 | 5 | 7.6 | - | -   |
| Прикарпатський КОЦ         | 308 | 2.4 | 15.0 | 744  | 6.2  | 0.1 | 0.6 | 0.8 | 232 | 1.0 | 230 | 30.9 | 1 | 0.4 | - | -   |
| Київський МОЦ              | 736 | 2.6 | 19.6 | 1949 | 7.4  | 0.8 | 0.3 | 1.3 | 510 | 1.0 | 499 | 25.6 | 2 | 0.4 | 2 | 0.4 |
| Київський ООД              | 273 | 2.5 | 14.6 | 685  | 5.8  | 0.4 | 0.3 | 1.1 | 208 | 1.0 | 207 | 30.2 | - | -   | - | -   |
| Кіровоградський ООЦ        | 288 | 2.3 | 24.1 | 668  | 10.4 | 0.4 | 0.7 | 2.3 | 208 | 1.0 | 201 | 30.1 | - | -   | - | -   |
| ОТМО м.Краматорськ         | 101 | 2.4 | 18.8 | 244  | 7.8  | 0.8 | 0.4 | 1.6 | 77  | 1.3 | 59  | 24.2 | 1 | 1.3 | 1 | 1.7 |
| Криворізький МОД           | 159 | 2.5 | 18.8 | 398  | 7.5  | -   | 1.0 | 3.0 | 94  | 1.0 | 93  | 23.4 | - | -   | - | -   |
| Луганський ОКОД            | 61  | 2.4 | 13.5 | 145  | 5.7  | -   | 0.2 | 0.7 | 49  | 1.0 | 47  | 32.4 | - | -   | - | -   |
| Львівський ОРЛДЦ           | 538 | 1.9 | 13.9 | 1011 | 7.4  | 0.5 | 0.6 | 1.1 | 539 | 1.1 | 471 | 46.6 | 7 | 1.3 | 1 | 0.2 |
| Миколаївський ООД          | 222 | 2.4 | 17.3 | 541  | 7.1  | 0.6 | 0.3 | 0.9 | 160 | 1.0 | 160 | 29.6 | - | -   | - | -   |
| Одеський РКПЦ              | 308 | 2.8 | 13.3 | 856  | 4.8  | 1.3 | 0.3 | 1.3 | 200 | 1.0 | 200 | 23.4 | - | -   | - | -   |
| Полтавський ООД            | 251 | 2.4 | 20.4 | 596  | 8.6  | 0.2 | 1.2 | 3.3 | 157 | 1.0 | 153 | 25.7 | - | -   | - | -   |
| Сумський ОКОЦ              | 249 | 2.7 | 29.3 | 675  | 10.8 | 0.1 | 0.3 | 1.2 | 157 | 1.0 | 157 | 23.3 | 1 | 0.6 | 1 | 0.6 |
| Тернопільський ООД         | 191 | 2.4 | 25.2 | 467  | 10.3 | 0.2 | 1.4 | 4.5 | 155 | 1.2 | 131 | 28.1 | - | -   | - | -   |
| Харківський ОЦО            | 253 | 2.5 | 13.0 | 621  | 5.3  | 0.5 | 0.7 | 2.2 | 239 | 1.1 | 223 | 35.9 | - | -   | - | -   |
| Херсонський РОЦ            | 33  | 2.9 | 34.1 | 97   | 11.6 | 3.1 | 0.2 | 1.1 | 28  | 1.3 | 22  | 22.7 | - | -   | - | -   |
| Хмельницький ОППЦ          | 367 | 2.4 | 19.1 | 876  | 8.0  | 0.2 | 0.8 | 1.8 | 278 | 1.0 | 276 | 31.5 | 1 | 0.4 | 1 | 0.4 |
| Чернігівський МЦСО         | 247 | 1.9 | 18.4 | 463  | 9.8  | 2.4 | 0.9 | 1.7 | 201 | 1.0 | 196 | 42.3 | 3 | 1.5 | 1 | 0.5 |
| ЛІО «LISOD»                | 45  | 3.4 | 10.2 | 153  | 3.0  | -   | 0.1 | 0.7 | 26  | 1.0 | 26  | 17.0 | - | -   | - | -   |

" - " - випадків не зареєстровано; 0.0 - показник менший за 0.05

Таблиця 2

| Показники діяльності стаціонару за вибраними нозологічними формами пухлини | Хворих за рік | Середня частота госпіталізації хворого за рік | Середній ліжко-день на одного хворого | Випадків госпіталізації за рік | Середній ліжко-день одної госпіталізації | Загальна летальність, % | Середній ліжко-день перед спец. лікуванням | Середній доопераційний ліжко-день | Кількість хірургічних операцій | Середня кількість операцій на одну госпіталізацію | Хірургічна активність |   | Післяопераційна ускладненість |   | Післяопераційна летальність |   |
|--|---------------|---|---------------------------------------|--------------------------------|--|-------------------------|--|-----------------------------------|--------------------------------|---|-----------------------|---|-------------------------------|---|-----------------------------|---|
|  |               |   |                                       |                                |  |                         |  |                                   |                                |   | кількість операцій    | % | операцій з ускладненнями      | % | смертей внаслідок операції  | % |

## Злоякісні новоутворення яєчника

C56

|                            |     |     |      |      |     |     |     |     |     |     |     |      |   |     |   |     |
|----------------------------|-----|-----|------|------|-----|-----|-----|-----|-----|-----|-----|------|---|-----|---|-----|
| Національний інститут раку | 463 | 4.9 | 13.2 | 2262 | 2.7 | -   | 0.3 | 1.7 | 308 | 1.0 | 298 | 13.2 | 3 | 1.0 | - | -   |
| Білоцерківське відд. КООД  | 49  | 4.8 | 17.7 | 234  | 3.7 | -   | -   | 0.8 | 10  | 1.0 | 10  | 4.3  | - | -   | - | -   |
| Подільський РЦО            | 205 | 3.7 | 12.5 | 752  | 3.4 | 0.8 | 0.2 | 1.5 | 152 | 1.2 | 130 | 17.3 | 3 | 2.0 | - | -   |
| Волинський ОМЦО            | 173 | 4.9 | 18.6 | 846  | 3.8 | 0.2 | 0.1 | 1.1 | 128 | 1.0 | 122 | 14.4 | - | -   | - | -   |
| Дніпропетровський ОКОД     | 217 | 4.1 | 24.3 | 893  | 5.9 | -   | 0.8 | 2.3 | 133 | 1.0 | 130 | 14.6 | - | -   | - | -   |
| Дрогобицька МОЛ            | -   | -   | -    | -    | -   | -   | -   | -   | -   | -   | -   | -    | - | -   | - | -   |
| Житомирський ООД           | 89  | 1.6 | 9.8  | 141  | 6.2 | -   | 1.0 | 1.7 | 71  | 1.0 | 69  | 48.9 | - | -   | - | -   |
| Закарпатський ООД          | 93  | 5.4 | 15.7 | 504  | 2.9 | 0.4 | 0.5 | 3.8 | 37  | 1.1 | 33  | 6.5  | - | -   | - | -   |
| Запорізька ОКЛ             | 51  | 3.1 | 23.2 | 158  | 7.5 | -   | 0.3 | 1.1 | 44  | 1.1 | 40  | 25.3 | 1 | 2.3 | - | -   |
| Прикарпатський КОЦ         | 208 | 4.7 | 12.3 | 980  | 2.6 | -   | 0.5 | 0.7 | 140 | 1.0 | 138 | 14.1 | - | -   | - | -   |
| Київський МОЦ              | 457 | 4.2 | 19.6 | 1906 | 4.7 | 0.9 | 0.2 | 1.3 | 292 | 1.0 | 285 | 15.0 | - | -   | - | -   |
| Київський ООД              | 166 | 4.0 | 14.4 | 663  | 3.6 | 0.3 | 0.2 | 1.6 | 84  | 1.0 | 81  | 12.2 | 2 | 2.4 | - | -   |
| Кіровоградський ООЦ        | 145 | 5.3 | 26.1 | 771  | 4.9 | 0.5 | 0.2 | 2.9 | 87  | 1.1 | 77  | 10.0 | - | -   | - | -   |
| ОТМО м.Краматорськ         | 81  | 6.0 | 16.1 | 483  | 2.7 | 0.4 | 0.1 | 1.2 | 47  | 1.7 | 28  | 5.8  | - | -   | - | -   |
| Криворізький МОД           | 98  | 5.7 | 14.8 | 557  | 2.6 | -   | 0.6 | 3.9 | 19  | 1.1 | 18  | 3.2  | - | -   | - | -   |
| Луганський ОКОД            | 37  | 6.3 | 19.4 | 232  | 3.1 | -   | 0.1 | 0.4 | 31  | 1.1 | 28  | 12.1 | - | -   | - | -   |
| Львівський ОРЛДЦ           | 296 | 3.0 | 10.9 | 899  | 3.6 | 0.3 | 0.4 | 1.3 | 258 | 1.1 | 244 | 27.1 | 6 | 2.3 | 1 | 0.4 |
| Миколаївський ООД          | 151 | 4.4 | 16.3 | 664  | 3.7 | 2.4 | 0.1 | 0.9 | 79  | 1.0 | 79  | 11.9 | 3 | 3.8 | 2 | 2.5 |
| Одеський РКПЦ              | 307 | 6.0 | 11.3 | 1828 | 1.9 | 0.5 | 0.1 | 1.4 | 152 | 1.0 | 151 | 8.3  | - | -   | - | -   |
| Полтавський ООД            | 164 | 4.5 | 15.3 | 738  | 3.4 | -   | 0.7 | 2.7 | 144 | 1.2 | 125 | 16.9 | - | -   | - | -   |
| Сумський ОКОЦ              | 120 | 4.5 | 20.2 | 538  | 4.5 | -   | 0.1 | 1.3 | 59  | 1.1 | 56  | 10.4 | - | -   | - | -   |
| Тернопільський ООД         | 125 | 5.2 | 32.1 | 648  | 6.2 | 0.5 | 0.6 | 4.9 | 75  | 1.3 | 57  | 8.8  | 2 | 2.7 | 2 | 3.5 |
| Харківський ОЦО            | 146 | 4.2 | 9.6  | 610  | 2.3 | 0.7 | 0.2 | 2.2 | 94  | 1.1 | 89  | 14.6 | - | -   | - | -   |
| Херсонський РОЦ            | 36  | 5.6 | 36.7 | 203  | 6.5 | 1.5 | 0.1 | 1.0 | 13  | 1.1 | 12  | 5.9  | - | -   | - | -   |
| Хмельницький ОППЦ          | 179 | 4.7 | 19.1 | 836  | 4.1 | 0.2 | 0.5 | 2.2 | 108 | 1.0 | 108 | 12.9 | 1 | 0.9 | 1 | 0.9 |
| Чернігівський МЦСО         | 176 | 3.6 | 17.6 | 631  | 4.9 | 3.5 | 0.3 | 2.0 | 104 | 1.0 | 101 | 16.0 | 4 | 3.8 | - | -   |
| ЛІО «LISOD»                | 52  | 5.4 | 8.6  | 280  | 1.6 | 0.7 | 0.1 | 1.0 | 22  | 1.0 | 21  | 7.5  | - | -   | - | -   |

## Злоякісні новоутворення передміхурової залози

C61

|                            |      |     |      |      |      |      |     |     |     |     |     |      |   |     |   |     |
|----------------------------|------|-----|------|------|------|------|-----|-----|-----|-----|-----|------|---|-----|---|-----|
| Національний інститут раку | 549  | 2.0 | 6.1  | 1086 | 3.1  | 0.1  | 0.6 | 1.1 | 492 | 1.0 | 480 | 44.2 | 4 | 0.8 | - | -   |
| Білоцерківське відд. КООД  | 79   | 3.0 | 5.3  | 234  | 1.8  | 0.4  | -   | -   | 21  | 1.0 | 21  | 9.0  | - | -   | - | -   |
| Подільський РЦО            | 868  | 1.6 | 14.0 | 1429 | 8.5  | -    | 0.1 | 2.1 | 191 | 1.2 | 156 | 10.9 | - | -   | - | -   |
| Волинський ОМЦО            | 45   | 2.9 | 14.4 | 130  | 5.0  | -    | 0.3 | 1.0 | 2   | 1.0 | 2   | 1.5  | - | -   | - | -   |
| Дніпропетровський ОКОД     | 320  | 2.2 | 15.0 | 716  | 6.7  | -    | 0.5 | 2.6 | 157 | 1.0 | 152 | 21.2 | - | -   | - | -   |
| Дрогобицька МОЛ            | -    | -   | -    | -    | -    | -    | -   | -   | -   | -   | -   | -    | - | -   | - | -   |
| Житомирський ООД           | 232  | 1.1 | 10.3 | 248  | 9.6  | 0.4  | 1.2 | 1.6 | 194 | 1.1 | 180 | 72.6 | 5 | 2.6 | 1 | 0.6 |
| Закарпатський ООД          | 192  | 2.2 | 22.5 | 419  | 10.3 | -    | 0.2 | 1.3 | 48  | 1.0 | 47  | 11.2 | - | -   | - | -   |
| Запорізька ОКЛ             | 70   | 1.6 | 11.5 | 113  | 7.1  | -    | 0.7 | 1.4 | 66  | 1.0 | 63  | 55.8 | 4 | 6.1 | - | -   |
| Прикарпатський КОЦ         | 183  | 3.5 | 13.7 | 642  | 3.9  | -    | 0.3 | 1.0 | 58  | 1.1 | 52  | 8.1  | 1 | 1.7 | - | -   |
| Київський МОЦ              | 927  | 4.8 | 27.7 | 4431 | 5.8  | 0.3  | 0.1 | 3.9 | 98  | 1.0 | 96  | 2.2  | - | -   | - | -   |
| Київський ООД              | 203  | 2.1 | 17.7 | 418  | 8.6  | 1.7  | 0.3 | 1.2 | 83  | 1.0 | 81  | 19.4 | 2 | 2.4 | 1 | 1.2 |
| Кіровоградський ООЦ        | 345  | 3.0 | 16.9 | 1023 | 5.7  | 0.2  | 0.2 | 3.5 | 88  | 1.0 | 86  | 8.4  | - | -   | - | -   |
| ОТМО м.Краматорськ         | 91   | 3.9 | 10.8 | 352  | 2.8  | 0.9  | -   | 0.9 | 10  | 1.3 | 8   | 2.3  | - | -   | - | -   |
| Криворізький МОД           | 39   | 2.1 | 14.5 | 81   | 7.0  | -    | 0.8 | 1.9 | 13  | 1.0 | 13  | 16.0 | - | -   | - | -   |
| Луганський ОКОД            | 30   | 3.2 | 14.6 | 97   | 4.5  | -    | 0.1 | 0.8 | 16  | 1.0 | 16  | 16.5 | - | -   | - | -   |
| Львівський ОРЛДЦ           | 496  | 1.7 | 14.9 | 837  | 8.8  | 0.4  | 0.4 | 0.7 | 343 | 1.0 | 327 | 39.1 | 6 | 1.7 | - | -   |
| Миколаївський ООД          | 277  | 1.9 | 5.7  | 525  | 3.0  | 0.2  | 0.1 | 0.6 | 79  | 1.0 | 79  | 15.0 | - | -   | - | -   |
| Одеський РКПЦ              | 1514 | 4.0 | 5.5  | 5993 | 1.4  | 0.2  | 0.1 | 2.9 | 156 | 1.0 | 154 | 2.6  | - | -   | - | -   |
| Полтавський ООД            | 277  | 2.4 | 16.0 | 660  | 6.7  | -    | 0.5 | 2.5 | 165 | 1.2 | 142 | 21.5 | - | -   | - | -   |
| Сумський ОКОЦ              | 378  | 1.8 | 9.3  | 675  | 5.2  | -    | 0.1 | 2.0 | 24  | 1.0 | 24  | 3.6  | - | -   | - | -   |
| Тернопільський ООД         | 149  | 1.6 | 27.3 | 244  | 16.7 | -    | 0.3 | 2.0 | 18  | 1.1 | 17  | 7.0  | - | -   | - | -   |
| Харківський ОЦО            | 587  | 3.3 | 11.9 | 1941 | 3.6  | 0.3  | 0.3 | 2.0 | 210 | 1.0 | 206 | 10.6 | - | -   | - | -   |
| Херсонський РОЦ            | 74   | 1.5 | 23.7 | 114  | 15.4 | 14.9 | 3.6 | 4.8 | 45  | 1.2 | 38  | 33.3 | 1 | 2.2 | - | -   |
| Хмельницький ОППЦ          | 176  | 2.8 | 20.5 | 487  | 7.4  | -    | 0.2 | 2.7 | 31  | 1.1 | 29  | 6.0  | - | -   | - | -   |
| Чернігівський МЦСО         | 102  | 1.6 | 21.2 | 168  | 12.9 | 13.7 | 0.1 | 1.6 | 24  | 1.0 | 23  | 13.7 | - | -   | - | -   |
| ЛІО «LISOD»                | 43   | 3.1 | 4.9  | 132  | 1.6  | -    | 0.1 | 0.7 | 11  | 1.0 | 11  | 8.3  | - | -   | - | -   |

" - " - випадків не зареєстровано; 0.0 - показник менший за 0.05

Таблиця 2

| Показники діяльності стаціонару за вибраними нозологічними формами пухлини | Хворих за рік | Середня частота госпіталізації хворого за рік | Середній ліжко-день на одного хворого | Випадків госпіталізації за рік | Середній ліжко-день одної госпіталізації | Загальна летальність, % | Середній ліжко-день перед спец. лікуванням | Середній доопераційний ліжко-день | Кількість хірургічних операцій | Середня кількість операцій на одну госпіталізацію | Хірургічна активність |   | Післяопераційна ускладненість |   | Післяопераційна летальність |   |
|--|---------------|---|---------------------------------------|--------------------------------|--|-------------------------|--|-----------------------------------|--------------------------------|---|-----------------------|---|-------------------------------|---|-----------------------------|---|
|  |               |   |                                       |                                |  |                         |  |                                   |                                |   | кількість операцій    | % | операцій з ускладненнями      | % | смертей внаслідок операції  | % |

**Злоякісні новоутворення нирки****C64-C65**

|                            |     |     |      |     |      |      |     |     |     |     |     |      |   |     |   |     |
|----------------------------|-----|-----|------|-----|------|------|-----|-----|-----|-----|-----|------|---|-----|---|-----|
| Національний інститут раку | 334 | 1.5 | 8.9  | 511 | 5.8  | 0.2  | 1.4 | 1.9 | 333 | 1.0 | 325 | 63.6 | 5 | 1.5 | - | -   |
| Білоцерківське відд. КООД  | 11  | 1.4 | 8.5  | 15  | 6.2  | -    | 0.7 | 1.0 | 10  | 1.0 | 10  | 66.7 | - | -   | - | -   |
| Подільський РЦО            | 172 | 1.2 | 11.2 | 214 | 9.0  | -    | 1.5 | 2.1 | 143 | 1.0 | 139 | 65.0 | 2 | 1.4 | - | -   |
| Волинський ОМЦО            | 26  | 1.3 | 15.0 | 33  | 11.8 | 3.0  | 0.9 | 2.5 | 8   | 1.0 | 8   | 24.2 | - | -   | - | -   |
| Дніпропетровський ОКОД     | 135 | 1.6 | 11.0 | 213 | 7.0  | -    | 1.6 | 3.3 | 116 | 1.1 | 110 | 51.6 | 1 | 0.9 | - | -   |
| Дрогобицька МОЛ            | -   | -   | -    | -   | -    | -    | -   | -   | -   | -   | -   | -    | - | -   | - | -   |
| Житомирський ООД           | 139 | 1.1 | 6.6  | 146 | 6.3  | -    | 1.8 | 1.8 | 150 | 1.1 | 139 | 95.2 | 2 | 1.3 | - | -   |
| Закарпатський ООД          | 37  | 1.5 | 15.8 | 55  | 10.6 | -    | 2.3 | 4.2 | 27  | 1.1 | 25  | 45.5 | - | -   | - | -   |
| Запорізька ОКЛ             | 38  | 1.3 | 9.8  | 49  | 7.6  | 2.0  | 0.9 | 1.4 | 28  | 1.0 | 28  | 57.1 | - | -   | - | -   |
| Прикарпатський КОЦ         | 65  | 1.3 | 12.3 | 85  | 9.4  | 1.2  | 1.2 | 1.8 | 54  | 1.0 | 52  | 61.2 | - | -   | - | -   |
| Київський МОЦ              | 242 | 2.2 | 15.3 | 537 | 6.9  | 1.7  | 1.0 | 2.8 | 183 | 1.0 | 175 | 32.6 | - | -   | 1 | 0.6 |
| Київський ООД              | 88  | 1.7 | 10.4 | 148 | 6.2  | 4.1  | 0.6 | 1.3 | 67  | 1.1 | 63  | 42.6 | 2 | 3.0 | 2 | 3.2 |
| Кіровоградський ООЦ        | 74  | 2.0 | 12.7 | 145 | 6.5  | -    | 1.7 | 4.9 | 47  | 1.0 | 45  | 31.0 | - | -   | - | -   |
| ОТМО м.Краматорськ         | 28  | 1.8 | 14.3 | 50  | 8.0  | 2.0  | 1.4 | 2.6 | 26  | 1.1 | 23  | 46.0 | - | -   | - | -   |
| Криворізький МОД           | 33  | 1.9 | 20.2 | 63  | 10.6 | -    | 3.1 | 8.8 | 17  | 1.0 | 17  | 27.0 | - | -   | - | -   |
| Луганський ОКОД            | 31  | 1.9 | 9.3  | 60  | 4.8  | -    | 0.4 | 0.9 | 31  | 1.1 | 27  | 45.0 | - | -   | - | -   |
| Львівський ОРЛДЦ           | 226 | 1.2 | 7.9  | 270 | 6.6  | 0.4  | 0.8 | 1.0 | 222 | 1.0 | 216 | 80.0 | 4 | 1.8 | - | -   |
| Миколаївський ООД          | 107 | 1.7 | 10.7 | 181 | 6.3  | 2.2  | 0.6 | 0.9 | 97  | 1.0 | 96  | 53.0 | - | -   | - | -   |
| Одеський РКПЦ              | 112 | 2.3 | 9.4  | 258 | 4.1  | 1.9  | 0.7 | 3.4 | 57  | 1.0 | 57  | 22.1 | - | -   | - | -   |
| Полтавський ООД            | 134 | 1.4 | 14.0 | 187 | 10.0 | 3.2  | 4.3 | 5.4 | 127 | 1.1 | 112 | 59.9 | 1 | 0.8 | - | -   |
| Сумський ОКОЦ              | 115 | 1.5 | 11.0 | 174 | 7.3  | -    | 1.4 | 2.7 | 90  | 1.1 | 83  | 47.7 | - | -   | - | -   |
| Тернопільський ООД         | 76  | 1.4 | 16.0 | 104 | 11.7 | -    | 1.7 | 2.7 | 74  | 1.3 | 58  | 55.8 | - | -   | - | -   |
| Харківський ОЦО            | 134 | 1.9 | 10.6 | 259 | 5.5  | 2.7  | 0.7 | 3.0 | 69  | 1.0 | 66  | 25.5 | - | -   | - | -   |
| Херсонський РОЦ            | 31  | 1.3 | 19.7 | 40  | 15.3 | 10.0 | 5.2 | 3.3 | 19  | 1.1 | 18  | 45.0 | 1 | 5.3 | 1 | 5.6 |
| Хмельницький ОППЦ          | 46  | 1.7 | 12.7 | 77  | 7.6  | -    | 1.6 | 3.8 | 32  | 1.0 | 32  | 41.6 | - | -   | - | -   |
| Чернігівський МЦСО         | 108 | 1.1 | 10.3 | 118 | 9.4  | 5.9  | 1.7 | 1.9 | 88  | 1.0 | 85  | 72.0 | 1 | 1.1 | - | -   |
| ЛІО «LISOD»                | 25  | 3.8 | 8.3  | 94  | 2.2  | 3.2  | 0.1 | 1.2 | 6   | 1.0 | 6   | 6.4  | - | -   | - | -   |

**Злоякісні новоутворення сечового міхура****C67**

|                            |     |     |      |      |      |     |     |      |     |     |     |      |    |     |   |     |
|----------------------------|-----|-----|------|------|------|-----|-----|------|-----|-----|-----|------|----|-----|---|-----|
| Національний інститут раку | 232 | 2.3 | 11.8 | 527  | 5.2  | 0.6 | 1.0 | 1.9  | 273 | 1.1 | 253 | 48.0 | 8  | 2.9 | - | -   |
| Білоцерківське відд. КООД  | -   | -   | -    | -    | -    | -   | -   | -    | -   | -   | -   | -    | -  | -   | - | -   |
| Подільський РЦО            | 222 | 1.8 | 13.9 | 401  | 7.7  | 0.5 | 0.8 | 1.5  | 268 | 1.2 | 229 | 57.1 | 7  | 2.6 | - | -   |
| Волинський ОМЦО            | 110 | 2.1 | 24.1 | 229  | 11.6 | -   | 0.8 | 1.4  | 57  | 1.0 | 57  | 24.9 | -  | -   | - | -   |
| Дніпропетровський ОКОД     | 162 | 1.8 | 20.1 | 299  | 10.9 | 0.7 | 1.8 | 2.7  | 206 | 1.1 | 191 | 63.9 | 7  | 3.4 | 2 | 1.0 |
| Дрогобицька МОЛ            | -   | -   | -    | -    | -    | -   | -   | -    | -   | -   | -   | -    | -  | -   | - | -   |
| Житомирський ООД           | 181 | 1.4 | 11.1 | 260  | 7.7  | 1.2 | 1.1 | 1.6  | 199 | 1.1 | 182 | 70.0 | 13 | 6.5 | 2 | 1.1 |
| Закарпатський ООД          | 67  | 2.6 | 18.4 | 171  | 7.2  | -   | 1.0 | 3.6  | 55  | 1.1 | 48  | 28.1 | -  | -   | - | -   |
| Запорізька ОКЛ             | 63  | 1.2 | 8.8  | 77   | 7.2  | -   | 3.0 | 1.3  | 80  | 1.1 | 74  | 96.1 | 1  | 1.3 | - | -   |
| Прикарпатський КОЦ         | 104 | 2.1 | 15.3 | 215  | 7.4  | 0.5 | 0.8 | 1.2  | 100 | 1.1 | 93  | 43.3 | 1  | 1.0 | - | -   |
| Київський МОЦ              | 304 | 2.0 | 24.6 | 598  | 12.5 | 2.2 | 1.6 | 3.1  | 332 | 1.1 | 297 | 49.7 | 1  | 0.3 | 1 | 0.3 |
| Київський ООД              | 91  | 1.4 | 12.0 | 130  | 8.4  | 2.3 | 1.1 | 1.5  | 85  | 1.1 | 79  | 60.8 | 2  | 2.4 | 2 | 2.5 |
| Кіровоградський ООЦ        | 176 | 2.9 | 20.8 | 509  | 7.2  | 0.4 | 1.6 | 4.0  | 217 | 1.0 | 207 | 40.7 | -  | -   | - | -   |
| ОТМО м.Краматорськ         | 49  | 3.5 | 11.4 | 170  | 3.3  | -   | 0.1 | 0.7  | 21  | 1.1 | 19  | 11.2 | -  | -   | - | -   |
| Криворізький МОД           | 41  | 2.6 | 26.4 | 106  | 10.2 | -   | 2.2 | 11.9 | 19  | 1.1 | 18  | 17.0 | -  | -   | - | -   |
| Луганський ОКОД            | 31  | 2.9 | 26.4 | 89   | 9.2  | 1.1 | 0.1 | 0.6  | 24  | 1.0 | 23  | 25.8 | -  | -   | - | -   |
| Львівський ОРЛДЦ           | 196 | 1.8 | 12.2 | 361  | 6.6  | 0.3 | 0.5 | 0.7  | 234 | 1.0 | 227 | 62.9 | 6  | 2.6 | - | -   |
| Миколаївський ООД          | 210 | 2.6 | 17.2 | 555  | 6.5  | 0.9 | 0.3 | 0.6  | 208 | 1.0 | 208 | 37.5 | -  | -   | - | -   |
| Одеський РКПЦ              | 299 | 4.4 | 12.0 | 1325 | 2.7  | 0.7 | 0.4 | 2.7  | 226 | 1.0 | 225 | 17.0 | -  | -   | - | -   |
| Полтавський ООД            | 210 | 2.3 | 24.0 | 479  | 10.5 | 0.6 | 2.0 | 4.4  | 241 | 1.2 | 207 | 43.2 | -  | -   | - | -   |
| Сумський ОКОЦ              | 116 | 1.7 | 17.7 | 201  | 10.2 | 1.0 | 0.7 | 1.8  | 84  | 1.0 | 82  | 40.8 | 2  | 2.4 | 2 | 2.4 |
| Тернопільський ООД         | 111 | 2.1 | 25.4 | 229  | 12.3 | 0.9 | 1.2 | 3.0  | 105 | 1.3 | 84  | 36.7 | 1  | 1.0 | 1 | 1.2 |
| Харківський ОЦО            | 133 | 2.5 | 23.4 | 331  | 9.4  | 1.2 | 1.3 | 3.4  | 129 | 1.0 | 128 | 38.7 | -  | -   | - | -   |
| Херсонський РОЦ            | 58  | 2.4 | 36.0 | 140  | 14.9 | 4.3 | 2.5 | 3.5  | 69  | 1.1 | 61  | 43.6 | 1  | 1.4 | 1 | 1.6 |
| Хмельницький ОППЦ          | 68  | 2.8 | 23.0 | 191  | 8.2  | -   | 0.6 | 2.7  | 43  | 1.0 | 41  | 21.5 | -  | -   | - | -   |
| Чернігівський МЦСО         | 111 | 1.5 | 12.7 | 170  | 8.3  | 5.9 | 1.2 | 2.0  | 97  | 1.0 | 95  | 55.9 | 4  | 4.1 | 1 | 1.1 |
| ЛІО «LISOD»                | 19  | 3.7 | 9.7  | 71   | 2.6  | 1.4 | -   | 0.1  | 10  | 1.0 | 10  | 14.1 | -  | -   | - | -   |

" - " - випадків не зареєстровано; 0.0 - показник менший за 0.05

Таблиця 2

| Показники діяльності стаціонару за вибраними нозологічними формами пухлини | Хворих за рік | Середня частота госпіталізації хворого за рік | Середній ліжко-день на одного хворого | Випадків госпіталізації за рік | Середній ліжко-день одної госпіталізації | Загальна летальність, % | Середній ліжко-день перед спец. лікуванням | Середній доопераційний ліжко-день | Кількість хірургічних операцій | Середня кількість операцій на одну госпіталізацію | Хірургічна активність |   | Післяопераційна ускладненість |   | Післяопераційна летальність |   |
|--|---------------|---|---------------------------------------|--------------------------------|--|-------------------------|--|-----------------------------------|--------------------------------|---|-----------------------|---|-------------------------------|---|-----------------------------|---|
|  |               |   |                                       |                                |  |                         |  |                                   |                                |   | кількість операцій    | % | операцій з ускладненнями      | % | смертей внаслідок операції  | % |

**ЗН мозку, мозкових оболонок та інших відділів ЦНС****C70-C72**

|                            |     |     |      |     |      |      |     |     |    |     |    |      |   |   |   |   |
|----------------------------|-----|-----|------|-----|------|------|-----|-----|----|-----|----|------|---|---|---|---|
| Національний інститут раку | 65  | 2.0 | 26.8 | 131 | 13.3 | -    | 1.4 | 3.8 | 48 | 1.1 | 44 | 33.6 | - | - | - | - |
| Білоцерківське відд. КООД  | -   | -   | -    | -   | -    | -    | -   | -   | -  | -   | -  | -    | - | - | - | - |
| Подільський РЦО            | 44  | 1.3 | 28.6 | 57  | 22.1 | 1.8  | -   | -   | -  | -   | -  | -    | - | - | - | - |
| Волинський ОМЦО            | 32  | 1.8 | 31.0 | 57  | 17.4 | -    | 0.8 | -   | -  | -   | -  | -    | - | - | - | - |
| Дніпропетровський ОКОД     | 6   | 3.0 | 10.5 | 18  | 3.5  | -    | -   | -   | -  | -   | -  | -    | - | - | - | - |
| Дрогобицька МОЛ            | -   | -   | -    | -   | -    | -    | -   | -   | -  | -   | -  | -    | - | - | - | - |
| Житомирський ООД           | 14  | 1.3 | 23.9 | 18  | 18.6 | -    | -   | -   | -  | -   | -  | -    | - | - | - | - |
| Закарпатський ООД          | 43  | 1.2 | 35.9 | 51  | 30.3 | -    | 0.6 | -   | -  | -   | -  | -    | - | - | - | - |
| Запорізька ОКЛ             | 2   | 1.0 | 18.0 | 2   | 18.0 | -    | -   | 5.0 | 1  | 1.0 | 1  | 50.0 | - | - | - | - |
| Прикарпатський КОЦ         | 24  | 1.8 | 23.6 | 42  | 13.5 | 2.4  | -   | -   | -  | -   | -  | -    | - | - | - | - |
| Київський МОЦ              | 128 | 3.0 | 37.2 | 378 | 12.6 | 3.7  | 0.1 | 0.8 | 14 | 1.1 | 13 | 3.4  | - | - | - | - |
| Київський ООД              | 24  | 1.8 | 45.7 | 42  | 26.1 | 4.8  | 0.4 | -   | -  | -   | -  | -    | - | - | - | - |
| Кіровоградський ООЦ        | 23  | 3.9 | 29.8 | 89  | 7.7  | 1.1  | -   | -   | -  | -   | -  | -    | - | - | - | - |
| ОТМО м.Краматорськ         | 8   | 2.4 | 9.3  | 19  | 3.9  | 5.3  | -   | -   | -  | -   | -  | -    | - | - | - | - |
| Криворізький МОД           | 3   | 1.0 | 20.3 | 3   | 20.3 | -    | 0.3 | -   | -  | -   | -  | -    | - | - | - | - |
| Луганський ОКОД            | 2   | 4.5 | 4.5  | 9   | 1.0  | -    | -   | -   | -  | -   | -  | -    | - | - | - | - |
| Львівський ОРЛДЦ           | 38  | 1.4 | 34.1 | 52  | 24.9 | 1.9  | 0.3 | -   | -  | -   | -  | -    | - | - | - | - |
| Миколаївський ООД          | 10  | 4.3 | 25.8 | 43  | 6.0  | 4.7  | -   | -   | -  | -   | -  | -    | - | - | - | - |
| Одеський РКПЦ              | 23  | 2.6 | 15.9 | 59  | 6.2  | 6.8  | -   | -   | -  | -   | -  | -    | - | - | - | - |
| Полтавський ООД            | 15  | 1.3 | 33.5 | 20  | 25.1 | -    | 0.2 | -   | -  | -   | -  | -    | - | - | - | - |
| Сумський ОКОЦ              | 27  | 1.5 | 28.6 | 40  | 19.3 | -    | -   | -   | -  | -   | -  | -    | - | - | - | - |
| Тернопільський ООД         | 14  | 2.3 | 33.8 | 32  | 14.8 | -    | 0.1 | -   | -  | -   | -  | -    | - | - | - | - |
| Харківський ОЦО            | 31  | 3.9 | 8.9  | 120 | 2.3  | 2.5  | -   | -   | -  | -   | -  | -    | - | - | - | - |
| Херсонський РОЦ            | 1   | 1.0 | 6.0  | 1   | 6.0  | -    | -   | -   | -  | -   | -  | -    | - | - | - | - |
| Хмельницький ОППЦ          | 35  | 1.5 | 17.9 | 54  | 11.6 | -    | 0.1 | -   | -  | -   | -  | -    | - | - | - | - |
| Чернігівський МЦСО         | 27  | 1.2 | 33.1 | 33  | 27.1 | 30.3 | -   | -   | -  | -   | -  | -    | - | - | - | - |
| ЛІО «LISOD»                | 3   | 1.0 | 4.0  | 3   | 4.0  | 33.3 | -   | -   | -  | -   | -  | -    | - | - | - | - |

**Злоякісні новоутворення щитоподібної залози****C73**

|                            |     |      |      |     |      |     |     |     |     |     |     |       |   |     |   |     |
|----------------------------|-----|------|------|-----|------|-----|-----|-----|-----|-----|-----|-------|---|-----|---|-----|
| Національний інститут раку | 316 | 1.2  | 5.4  | 386 | 4.4  | -   | 0.1 | 1.1 | 57  | 1.5 | 39  | 10.1  | - | -   | - | -   |
| Білоцерківське відд. КООД  | 2   | 10.0 | 16.0 | 20  | 1.6  | -   | -   | -   | -   | -   | -   | -     | - | -   | - | -   |
| Подільський РЦО            | 127 | 1.2  | 10.3 | 149 | 8.8  | -   | 1.5 | 1.7 | 143 | 1.1 | 127 | 85.2  | - | -   | - | -   |
| Волинський ОМЦО            | -   | -    | -    | -   | -    | -   | -   | -   | -   | -   | -   | -     | - | -   | - | -   |
| Дніпропетровський ОКОД     | 3   | 2.0  | 13.6 | 6   | 6.8  | -   | -   | -   | -   | -   | -   | -     | - | -   | - | -   |
| Дрогобицька МОЛ            | -   | -    | -    | -   | -    | -   | -   | -   | -   | -   | -   | -     | - | -   | - | -   |
| Житомирський ООД           | 11  | 1.0  | 7.9  | 11  | 7.9  | -   | 3.3 | 3.3 | 11  | 1.0 | 11  | 100.0 | - | -   | - | -   |
| Закарпатський ООД          | 10  | 2.6  | 12.2 | 26  | 4.7  | -   | 0.3 | 1.0 | 8   | 1.0 | 8   | 30.8  | - | -   | - | -   |
| Запорізька ОКЛ             | 12  | 1.1  | 6.0  | 13  | 5.5  | -   | 1.0 | 0.8 | 14  | 1.1 | 13  | 100.0 | - | -   | - | -   |
| Прикарпатський КОЦ         | 73  | 1.1  | 6.4  | 78  | 6.0  | -   | 0.8 | 0.8 | 73  | 1.0 | 73  | 93.6  | - | -   | - | -   |
| Київський МОЦ              | 254 | 1.2  | 13.1 | 302 | 11.0 | -   | 0.1 | 0.4 | 18  | 1.0 | 18  | 6.0   | - | -   | - | -   |
| Київський ООД              | 5   | 1.0  | 9.4  | 5   | 9.4  | -   | 1.0 | 0.8 | 4   | 1.0 | 4   | 80.0  | - | -   | - | -   |
| Кіровоградський ООЦ        | 309 | 1.2  | 10.1 | 379 | 8.2  | -   | 0.2 | 1.3 | 74  | 1.0 | 73  | 19.3  | - | -   | - | -   |
| ОТМО м.Краматорськ         | 2   | 1.0  | 8.5  | 2   | 8.5  | -   | 1.0 | 2.0 | 1   | 1.0 | 1   | 50.0  | - | -   | - | -   |
| Криворізький МОД           | 5   | 1.0  | 8.8  | 5   | 8.8  | -   | 1.0 | 2.7 | 3   | 1.0 | 3   | 60.0  | - | -   | - | -   |
| Луганський ОКОД            | 14  | 1.1  | 7.3  | 15  | 6.8  | -   | 0.5 | 0.7 | 12  | 1.0 | 12  | 80.0  | - | -   | - | -   |
| Львівський ОРЛДЦ           | 583 | 1.1  | 7.5  | 631 | 6.9  | -   | 1.1 | 1.4 | 125 | 1.0 | 120 | 19.0  | 1 | 0.8 | - | -   |
| Миколаївський ООД          | 89  | 1.1  | 10.0 | 98  | 9.1  | -   | 0.9 | 1.1 | 78  | 1.0 | 78  | 79.6  | - | -   | - | -   |
| Одеський РКПЦ              | 173 | 1.4  | 7.9  | 250 | 5.5  | -   | 0.5 | 1.7 | 58  | 1.0 | 58  | 23.2  | - | -   | - | -   |
| Полтавський ООД            | 22  | 1.2  | 15.6 | 26  | 13.2 | -   | 5.0 | 4.8 | 22  | 1.0 | 22  | 84.6  | - | -   | - | -   |
| Сумський ОКОЦ              | 21  | 1.0  | 8.0  | 21  | 8.0  | -   | 2.1 | 2.4 | 21  | 1.1 | 20  | 95.2  | - | -   | - | -   |
| Тернопільський ООД         | 11  | 1.1  | 16.6 | 12  | 15.2 | 8.3 | 2.2 | 3.1 | 12  | 1.0 | 12  | 100.0 | 1 | 8.3 | 1 | 8.3 |
| Харківський ОЦО            | 11  | 2.4  | 17.7 | 26  | 7.5  | -   | 2.2 | 3.4 | 17  | 1.1 | 15  | 57.7  | - | -   | - | -   |
| Херсонський РОЦ            | -   | -    | -    | -   | -    | -   | -   | -   | -   | -   | -   | -     | - | -   | - | -   |
| Хмельницький ОППЦ          | 20  | 1.3  | 13.1 | 25  | 10.5 | -   | 2.1 | 2.0 | 23  | 1.0 | 23  | 92.0  | - | -   | - | -   |
| Чернігівський МЦСО         | 58  | 1.1  | 12.3 | 62  | 11.5 | 1.6 | 1.3 | 1.4 | 64  | 1.0 | 61  | 98.4  | 2 | 3.1 | - | -   |
| ЛІО «LISOD»                | 5   | 1.2  | 2.8  | 6   | 2.3  | -   | 0.3 | 0.3 | 4   | 1.0 | 4   | 66.7  | - | -   | - | -   |

" - " - випадків не зареєстровано; 0.0 - показник менший за 0.05

Таблиця 2

| Показники діяльності стаціонару за вибраними нозологічними формами пухлини | Хворих за рік | Середня частота госпіталізації хворого за рік | Середній ліжко-день на одного хворого | Випадків госпіталізації за рік | Середній ліжко-день одної госпіталізації | Загальна летальність, % | Середній ліжко-день перед спец. лікуванням | Середній доопераційний ліжко-день | Кількість хірургічних операцій | Середня кількість операцій на одну госпіталізацію | Хірургічна активність |   | Післяопераційна ускладненість |   | Післяопераційна летальність |   |
|--|---------------|---|---------------------------------------|--------------------------------|--|-------------------------|--|-----------------------------------|--------------------------------|---|-----------------------|---|-------------------------------|---|-----------------------------|---|
|  |               |   |                                       |                                |  |                         |  |                                   |                                |   | кількість операцій    | % | операцій з ускладненнями      | % | смертей внаслідок операції  | % |

**Злоякісні новоутворення неуточної первинної локалізації****C77-C80**

|                            |    |     |      |     |      |      |     |     |    |     |    |      |   |     |   |   |
|----------------------------|----|-----|------|-----|------|------|-----|-----|----|-----|----|------|---|-----|---|---|
| Національний інститут раку | 92 | 2.7 | 8.3  | 246 | 3.1  | -    | 0.4 | 1.2 | 73 | 1.2 | 62 | 25.2 | - | -   | - | - |
| Білоцерківське відд. КООД  | 19 | 1.9 | 8.0  | 37  | 4.1  | -    | 0.2 | 0.5 | 13 | 1.0 | 13 | 35.1 | - | -   | - | - |
| Подільський РЦО            | 62 | 2.5 | 15.6 | 154 | 6.3  | 0.6  | 0.3 | 1.6 | 52 | 1.1 | 48 | 31.2 | - | -   | - | - |
| Волинський ОМЦО            | 43 | 2.8 | 15.3 | 120 | 5.5  | -    | 0.2 | 1.0 | 21 | 1.0 | 21 | 17.5 | - | -   | - | - |
| Дніпропетровський ОКОД     | 24 | 2.0 | 21.2 | 48  | 10.6 | -    | 1.3 | 3.4 | 24 | 1.0 | 23 | 47.9 | - | -   | - | - |
| Дрогобицька МОЛ            | -  | -   | -    | -   | -    | -    | -   | -   | -  | -   | -  | -    | - | -   | - | - |
| Житомирський ООД           | 27 | 1.9 | 13.1 | 52  | 6.8  | -    | 0.2 | 1.1 | 18 | 1.0 | 18 | 34.6 | - | -   | - | - |
| Закарпатський ООД          | 32 | 3.2 | 15.5 | 101 | 4.9  | 1.0  | 0.3 | 3.0 | 9  | 1.1 | 8  | 7.9  | - | -   | - | - |
| Запорізька ОКЛ             | 15 | 1.6 | 10.1 | 24  | 6.3  | -    | 0.2 | 0.5 | 14 | 1.1 | 13 | 54.2 | - | -   | - | - |
| Прикарпатський КОЦ         | 47 | 2.5 | 14.3 | 116 | 5.8  | -    | 0.4 | 0.4 | 21 | 1.1 | 20 | 17.2 | 1 | 4.8 | - | - |
| Київський МОЦ              | 88 | 3.0 | 16.8 | 268 | 5.5  | 8.2  | 0.2 | 0.6 | 29 | 1.0 | 29 | 10.8 | - | -   | - | - |
| Київський ООД              | 44 | 2.0 | 12.2 | 88  | 6.1  | 9.1  | 0.2 | 0.8 | 19 | 1.0 | 19 | 21.6 | - | -   | - | - |
| Кіровоградський ООЦ        | 63 | 2.0 | 11.6 | 128 | 5.7  | 0.8  | 0.2 | 1.0 | 48 | 1.0 | 46 | 35.9 | - | -   | - | - |
| ОТМО м.Краматорськ         | 22 | 2.5 | 14.8 | 55  | 5.9  | 1.8  | 0.1 | 0.9 | 8  | 1.0 | 8  | 14.5 | - | -   | - | - |
| Криворізький МОД           | 30 | 2.5 | 14.3 | 75  | 5.7  | -    | 0.9 | 1.9 | 15 | 1.3 | 12 | 16.0 | - | -   | - | - |
| Луганський ОКОД            | 5  | 4.8 | 27.8 | 24  | 5.8  | -    | -   | 2.8 | 4  | 1.0 | 4  | 16.7 | - | -   | - | - |
| Львівський ОРЛДЦ           | 74 | 1.8 | 9.9  | 133 | 5.5  | -    | 0.2 | 1.3 | 62 | 1.1 | 59 | 44.4 | - | -   | - | - |
| Миколаївський ООД          | 69 | 3.1 | 13.5 | 212 | 4.4  | 2.8  | 0.1 | 1.3 | 39 | 1.0 | 39 | 18.4 | - | -   | - | - |
| Одеський РКПЦ              | 91 | 3.0 | 9.1  | 277 | 3.0  | 2.2  | 0.1 | 1.2 | 45 | 1.0 | 44 | 15.9 | - | -   | - | - |
| Полтавський ООД            | 34 | 2.2 | 15.9 | 76  | 7.1  | 1.3  | 1.8 | 1.7 | 23 | 1.1 | 21 | 27.6 | - | -   | - | - |
| Сумський ОКОЦ              | 59 | 1.6 | 11.4 | 96  | 7.0  | -    | 0.4 | 2.5 | 46 | 1.1 | 43 | 44.8 | - | -   | - | - |
| Тернопільський ООД         | 25 | 3.9 | 21.6 | 98  | 5.5  | -    | 0.2 | 1.4 | 10 | 1.0 | 10 | 10.2 | - | -   | - | - |
| Харківський ОЦО            | 59 | 2.3 | 13.7 | 137 | 5.9  | 4.4  | 0.4 | 2.7 | 39 | 1.1 | 35 | 25.5 | - | -   | - | - |
| Херсонський РОЦ            | 8  | 2.6 | 30.5 | 21  | 11.6 | 9.5  | 0.5 | 2.0 | 3  | 1.5 | 2  | 9.5  | - | -   | - | - |
| Хмельницький ОППЦ          | 43 | 2.9 | 16.7 | 124 | 5.8  | -    | 1.1 | 2.3 | 33 | 1.0 | 33 | 26.6 | - | -   | - | - |
| Чернігівський МЦСО         | 45 | 1.6 | 19.6 | 71  | 12.4 | 15.5 | 0.3 | 2.4 | 32 | 1.1 | 29 | 40.8 | 1 | 3.1 | - | - |
| ЛІО «LISOD»                | 17 | 3.7 | 7.4  | 63  | 2.0  | 1.6  | -   | -   | -  | -   | -  | -    | - | -   | - | - |

**Злоякісні лімфоми****C81-C85**

|                            |     |     |      |      |      |     |     |     |     |     |     |       |   |      |   |     |
|----------------------------|-----|-----|------|------|------|-----|-----|-----|-----|-----|-----|-------|---|------|---|-----|
| Національний інститут раку | 673 | 4.9 | 25.8 | 3281 | 5.3  | 0.2 | 0.1 | 1.0 | 102 | 1.0 | 100 | 3.0   | 1 | 1.0  | - | -   |
| Білоцерківське відд. КООД  | 9   | 1.0 | 3.6  | 9    | 3.6  | -   | 1.0 | 0.3 | 9   | 1.0 | 9   | 100.0 | - | -    | - | -   |
| Подільський РЦО            | 226 | 3.7 | 17.4 | 837  | 4.7  | -   | -   | 1.0 | 177 | 1.1 | 160 | 19.1  | - | -    | - | -   |
| Волинський ОМЦО            | 39  | 1.1 | 17.7 | 42   | 16.4 | 2.4 | 0.9 | 0.6 | 24  | 1.0 | 24  | 57.1  | - | -    | - | -   |
| Дніпропетровський ОКОД     | 85  | 2.5 | 11.8 | 214  | 4.7  | -   | 0.3 | 2.8 | 59  | 1.1 | 55  | 25.7  | - | -    | - | -   |
| Дрогобицька МОЛ            | -   | -   | -    | -    | -    | -   | -   | -   | -   | -   | -   | -     | - | -    | - | -   |
| Житомирський ООД           | 12  | 1.2 | 9.6  | 14   | 8.2  | -   | 0.1 | 0.5 | 8   | 1.0 | 8   | 57.1  | - | -    | - | -   |
| Закарпатський ООД          | 82  | 3.3 | 11.5 | 269  | 3.5  | -   | 0.4 | 1.8 | 29  | 1.0 | 28  | 10.4  | - | -    | - | -   |
| Запорізька ОКЛ             | 96  | 3.7 | 24.9 | 351  | 6.8  | -   | 1.0 | 1.5 | 4   | 1.0 | 4   | 1.1   | - | -    | - | -   |
| Прикарпатський КОЦ         | 107 | 4.4 | 13.3 | 473  | 3.0  | 0.2 | 0.4 | 0.6 | 35  | 1.0 | 35  | 7.4   | - | -    | - | -   |
| Київський МОЦ              | 73  | 1.5 | 9.0  | 106  | 6.2  | 2.8 | 0.1 | 0.6 | 50  | 1.0 | 50  | 47.2  | - | -    | - | -   |
| Київський ООД              | 237 | 3.4 | 28.5 | 813  | 8.3  | 1.0 | 0.1 | 1.8 | 49  | 1.0 | 49  | 6.0   | - | -    | - | -   |
| Кіровоградський ООЦ        | 108 | 4.2 | 25.0 | 457  | 5.9  | 1.1 | 0.1 | 1.1 | 59  | 1.1 | 55  | 12.0  | - | -    | - | -   |
| ОТМО м.Краматорськ         | 10  | 4.3 | 12.0 | 43   | 2.8  | -   | -   | 2.3 | 3   | 1.0 | 3   | 7.0   | - | -    | - | -   |
| Криворізький МОД           | 72  | 5.1 | 18.8 | 366  | 3.7  | -   | 0.3 | 1.4 | 14  | 1.0 | 14  | 3.8   | - | -    | - | -   |
| Луганський ОКОД            | 5   | 1.0 | 5.6  | 5    | 5.6  | -   | -   | -   | 5   | 1.0 | 5   | 100.0 | - | -    | - | -   |
| Львівський ОРЛДЦ           | 196 | 3.8 | 15.3 | 748  | 4.0  | 0.4 | 0.2 | 1.4 | 87  | 1.0 | 83  | 11.1  | 3 | 3.4  | 2 | 2.4 |
| Миколаївський ООД          | 27  | 1.4 | 11.4 | 39   | 7.9  | 2.6 | 0.2 | 1.1 | 17  | 1.0 | 17  | 43.6  | - | -    | - | -   |
| Одеський РКПЦ              | 137 | 4.6 | 25.1 | 624  | 5.5  | 2.7 | -   | 2.0 | 63  | 1.0 | 63  | 10.1  | - | -    | - | -   |
| Полтавський ООД            | 89  | 4.0 | 16.3 | 353  | 4.1  | -   | 0.2 | 1.1 | 41  | 1.0 | 40  | 11.3  | - | -    | - | -   |
| Сумський ОКОЦ              | 82  | 3.4 | 21.8 | 279  | 6.4  | 0.7 | -   | 1.9 | 23  | 1.0 | 23  | 8.2   | - | -    | - | -   |
| Тернопільський ООД         | 86  | 3.7 | 26.9 | 321  | 7.2  | 0.3 | 0.2 | 2.5 | 44  | 1.1 | 39  | 12.1  | - | -    | - | -   |
| Харківський ОЦО            | 195 | 3.8 | 29.2 | 739  | 7.7  | 1.5 | 0.4 | 2.7 | 27  | 1.0 | 27  | 3.7   | - | -    | - | -   |
| Херсонський РОЦ            | 8   | 2.5 | 29.0 | 20   | 11.6 | -   | 0.2 | 1.0 | 1   | 1.0 | 1   | 5.0   | - | -    | - | -   |
| Хмельницький ОППЦ          | 41  | 2.1 | 15.0 | 88   | 7.0  | -   | 0.3 | 1.7 | 34  | 1.0 | 33  | 37.5  | - | -    | - | -   |
| Чернігівський МЦСО         | 166 | 4.9 | 24.7 | 820  | 5.0  | 1.0 | 0.9 | 1.3 | 54  | 1.1 | 49  | 6.0   | 6 | 11.1 | - | -   |
| ЛІО «LISOD»                | 58  | 5.4 | 11.3 | 313  | 2.1  | 0.6 | -   | 0.5 | 2   | 1.0 | 2   | 0.6   | - | -    | - | -   |

" - " - випадків не зареєстровано; 0.0 - показник менший за 0.05

Таблиця 2

| Показники діяльності стаціонару за вибраними нозологічними формами пухлини | Хворих за рік | Середня частота госпіталізації хворого за рік | Середній ліжко-день на одного хворого | Випадків госпіталізації за рік | Середній ліжко-день одної госпіталізації | Загальна летальність, % | Середній ліжко-день перед спец. лікуванням | Середній доопераційний ліжко-день | Кількість хірургічних операцій | Середня кількість операцій на одну госпіталізацію | Хірургічна активність |   | Післяопераційна ускладненість |   | Післяопераційна летальність |   |
|--|---------------|---|---------------------------------------|--------------------------------|--|-------------------------|--|-----------------------------------|--------------------------------|---|-----------------------|---|-------------------------------|---|-----------------------------|---|
|  |               |   |                                       |                                |  |                         |  |                                   |                                |   | кількість операцій    | % | операцій з ускладненнями      | % | смертей внаслідок операції  | % |

## Лейкемії

C91-C95

|                            |     |     |      |     |      |      |     |     |    |     |    |       |   |   |   |   |
|----------------------------|-----|-----|------|-----|------|------|-----|-----|----|-----|----|-------|---|---|---|---|
| Національний інститут раку | 105 | 3.1 | 33.6 | 324 | 10.9 | 1.2  | 0.7 | 2.4 | 7  | 1.0 | 7  | 2.2   | - | - | - | - |
| Білоцерківське відд. КООД  | -   | -   | -    | -   | -    | -    | -   | -   | -  | -   | -  | -     | - | - | - | - |
| Подільський РЦО            | 31  | 2.3 | 11.4 | 72  | 4.9  | -    | -   | 3.0 | 20 | 1.1 | 18 | 25.0  | - | - | - | - |
| Волинський ОМЦО            | 3   | 1.0 | 11.0 | 3   | 11.0 | 33.3 | 1.0 | -   | -  | -   | -  | -     | - | - | - | - |
| Дніпропетровський ОКОД     | -   | -   | -    | -   | -    | -    | -   | -   | -  | -   | -  | -     | - | - | - | - |
| Дрогобицька МОЛ            | -   | -   | -    | -   | -    | -    | -   | -   | -  | -   | -  | -     | - | - | - | - |
| Житомирський ООД           | 1   | 1.0 | 11.0 | 1   | 11.0 | -    | -   | -   | -  | -   | -  | -     | - | - | - | - |
| Закарпатський ООД          | 12  | 1.8 | 8.8  | 22  | 4.8  | -    | 0.9 | -   | -  | -   | -  | -     | - | - | - | - |
| Запорізька ОКЛ             | 110 | 2.6 | 20.9 | 284 | 8.1  | -    | 1.1 | -   | 1  | 1.0 | 1  | 0.4   | - | - | - | - |
| Прикарпатський КОЦ         | 1   | 6.0 | 12.0 | 6   | 2.0  | -    | 1.0 | -   | -  | -   | -  | -     | - | - | - | - |
| Київський МОЦ              | 6   | 1.3 | 13.2 | 8   | 9.9  | 25.0 | -   | -   | 1  | 1.0 | 1  | 12.5  | - | - | - | - |
| Київський ООД              | 251 | 2.5 | 35.8 | 628 | 14.3 | 4.3  | 0.1 | 5.0 | 10 | 1.1 | 9  | 1.4   | - | - | - | - |
| Кіровоградський ООЦ        | 9   | 2.0 | 18.8 | 18  | 9.4  | 11.1 | 5.3 | 2.3 | 6  | 1.5 | 4  | 22.2  | - | - | - | - |
| ОТМО м.Краматорськ         | -   | -   | -    | -   | -    | -    | -   | -   | -  | -   | -  | -     | - | - | - | - |
| Криворізький МОД           | 1   | 1.0 | 9.0  | 1   | 9.0  | -    | -   | 4.0 | 1  | 1.0 | 1  | 100.0 | - | - | - | - |
| Луганський ОКОД            | -   | -   | -    | -   | -    | -    | -   | -   | -  | -   | -  | -     | - | - | - | - |
| Львівський ОРЛДЦ           | 51  | 2.6 | 12.9 | 132 | 5.0  | 2.3  | 0.2 | 1.0 | 3  | 1.0 | 3  | 2.3   | - | - | - | - |
| Миколаївський ООД          | -   | -   | -    | -   | -    | -    | -   | -   | -  | -   | -  | -     | - | - | - | - |
| Одеський РКПЦ              | 27  | 4.6 | 27.8 | 123 | 6.1  | 2.4  | -   | 2.0 | 2  | 1.0 | 2  | 1.6   | - | - | - | - |
| Полтавський ООД            | 1   | 1.0 | 14.0 | 1   | 14.0 | -    | -   | -   | 1  | 1.0 | 1  | 100.0 | - | - | - | - |
| Сумський ОКОЦ              | 1   | 1.0 | 10.0 | 1   | 10.0 | -    | -   | 3.0 | 1  | 1.0 | 1  | 100.0 | - | - | - | - |
| Тернопільський ООД         | 2   | 3.5 | 17.2 | 7   | 4.9  | -    | -   | 2.0 | 1  | 1.0 | 1  | 14.3  | - | - | - | - |
| Харківський ОЦО            | 363 | 2.7 | 14.0 | 997 | 5.1  | 0.9  | 0.2 | 3.0 | 1  | 1.0 | 1  | 0.1   | - | - | - | - |
| Херсонський РОЦ            | 7   | 1.4 | 18.3 | 10  | 12.8 | 10.0 | -   | 1.0 | 1  | 1.0 | 1  | 10.0  | - | - | - | - |
| Хмельницький ОППЦ          | 3   | 1.0 | 1.0  | 3   | 1.0  | -    | -   | -   | 2  | 1.0 | 2  | 66.7  | - | - | - | - |
| Чернігівський МЦСО         | 243 | 2.3 | 21.0 | 566 | 9.0  | 3.2  | 0.9 | 7.3 | 5  | 1.7 | 3  | 0.5   | - | - | - | - |
| ЛІО «LISOD»                | 14  | 3.6 | 19.3 | 50  | 5.4  | 2.0  | -   | 1.0 | 1  | 1.0 | 1  | 2.0   | - | - | - | - |

## Новоутворення in situ

D00-D09

|                            |     |     |      |     |      |     |     |     |     |     |     |       |   |     |   |   |
|----------------------------|-----|-----|------|-----|------|-----|-----|-----|-----|-----|-----|-------|---|-----|---|---|
| Національний інститут раку | 146 | 1.3 | 6.4  | 195 | 4.8  | -   | 0.9 | 1.1 | 164 | 1.1 | 153 | 78.5  | - | -   | - | - |
| Білоцерківське відд. КООД  | 1   | 1.0 | 1.0  | 1   | 1.0  | -   | -   | -   | 1   | 1.0 | 1   | 100.0 | - | -   | - | - |
| Подільський РЦО            | 243 | 1.1 | 4.8  | 261 | 4.5  | -   | 0.6 | 0.6 | 276 | 1.1 | 246 | 94.3  | - | -   | - | - |
| Волинський ОМЦО            | 19  | 1.1 | 16.9 | 20  | 16.1 | -   | 0.8 | 0.5 | 19  | 1.1 | 17  | 85.0  | - | -   | - | - |
| Дніпропетровський ОКОД     | 52  | 1.2 | 11.7 | 62  | 9.8  | -   | 1.7 | 1.9 | 64  | 1.3 | 48  | 77.4  | - | -   | - | - |
| Дрогобицька МОЛ            | -   | -   | -    | -   | -    | -   | -   | -   | -   | -   | -   | -     | - | -   | - | - |
| Житомирський ООД           | 51  | 1.1 | 6.1  | 55  | 5.7  | -   | 0.7 | 0.8 | 51  | 1.0 | 49  | 89.1  | - | -   | - | - |
| Закарпатський ООД          | 25  | 1.0 | 3.8  | 26  | 3.7  | -   | 1.3 | 0.9 | 25  | 1.0 | 25  | 96.2  | - | -   | - | - |
| Запорізька ОКЛ             | -   | -   | -    | -   | -    | -   | -   | -   | -   | -   | -   | -     | - | -   | - | - |
| Прикарпатський КОЦ         | 44  | 1.2 | 8.0  | 54  | 6.5  | 1.9 | 1.4 | 0.5 | 50  | 1.0 | 48  | 88.9  | - | -   | - | - |
| Київський МОЦ              | 143 | 1.5 | 13.8 | 212 | 9.3  | -   | 0.8 | 0.9 | 135 | 1.0 | 134 | 63.2  | - | -   | - | - |
| Київський ООД              | 26  | 1.1 | 11.0 | 29  | 9.9  | -   | 0.9 | 0.9 | 24  | 1.0 | 24  | 82.8  | - | -   | - | - |
| Кіровоградський ООЦ        | 34  | 1.4 | 12.9 | 47  | 9.3  | -   | 1.5 | 1.9 | 39  | 1.1 | 34  | 72.3  | - | -   | - | - |
| ОТМО м.Краматорськ         | -   | -   | -    | -   | -    | -   | -   | -   | -   | -   | -   | -     | - | -   | - | - |
| Криворізький МОД           | 26  | 1.1 | 6.5  | 28  | 6.0  | -   | 0.9 | 0.5 | 23  | 1.0 | 23  | 82.1  | - | -   | - | - |
| Луганський ОКОД            | 6   | 1.5 | 9.6  | 9   | 6.4  | -   | 0.3 | 0.2 | 13  | 1.4 | 9   | 100.0 | - | -   | - | - |
| Львівський ОРЛДЦ           | 125 | 1.2 | 5.5  | 147 | 4.7  | -   | 0.5 | 0.5 | 128 | 1.1 | 119 | 81.0  | 1 | 0.8 | - | - |
| Миколаївський ООД          | 17  | 1.1 | 7.1  | 18  | 6.7  | -   | 0.5 | 0.5 | 18  | 1.0 | 18  | 100.0 | - | -   | - | - |
| Одеський РКПЦ              | 63  | 1.2 | 8.3  | 73  | 7.2  | -   | 1.2 | 1.2 | 67  | 1.0 | 66  | 90.4  | - | -   | - | - |
| Полтавський ООД            | 24  | 1.0 | 7.2  | 25  | 6.9  | -   | 0.7 | 0.8 | 22  | 1.0 | 22  | 88.0  | - | -   | - | - |
| Сумський ОКОЦ              | 4   | 1.5 | 23.0 | 6   | 15.3 | -   | 0.4 | 1.0 | 3   | 1.0 | 3   | 50.0  | - | -   | - | - |
| Тернопільський ООД         | 17  | 1.3 | 17.9 | 22  | 13.8 | -   | 2.2 | 2.8 | 21  | 1.4 | 15  | 68.2  | - | -   | - | - |
| Харківський ОЦО            | 33  | 1.3 | 10.6 | 43  | 8.1  | -   | 1.6 | 2.1 | 27  | 1.0 | 27  | 62.8  | - | -   | - | - |
| Херсонський РОЦ            | 2   | 1.0 | 3.0  | 2   | 3.0  | -   | -   | -   | 2   | 1.0 | 2   | 100.0 | - | -   | - | - |
| Хмельницький ОППЦ          | 163 | 1.1 | 2.7  | 181 | 2.4  | -   | 0.5 | 0.5 | 179 | 1.0 | 179 | 98.9  | - | -   | - | - |
| Чернігівський МЦСО         | 80  | 1.2 | 11.5 | 96  | 9.6  | -   | 1.2 | 1.4 | 84  | 1.0 | 82  | 85.4  | - | -   | - | - |
| ЛІО «LISOD»                | 34  | 1.1 | 2.2  | 36  | 2.1  | -   | 0.4 | 0.3 | 34  | 1.1 | 32  | 88.9  | - | -   | - | - |

" - " - випадків не зареєстровано; 0.0 - показник менший за 0.05

Таблиця 2

| Показники діяльності стаціонару за вибраними нозологічними формами пухлини | Хворих за рік | Середня частота госпіталізації хворого за рік | Середній ліжко-день на одного хворого | Випадків госпіталізації за рік | Середній ліжко-день одної госпіталізації | Загальна летальність, % | Середній ліжко-день перед спец. лікуванням | Середній доопераційний ліжко-день | Кількість хірургічних операцій | Середня кількість операцій на одну госпіталізацію | Хірургічна активність |   | Післяопераційна ускладненість |   | Післяопераційна летальність |   |
|--|---------------|---|---------------------------------------|--------------------------------|--|-------------------------|--|-----------------------------------|--------------------------------|---|-----------------------|---|-------------------------------|---|-----------------------------|---|
|  |               |   |                                       |                                |  |                         |  |                                   |                                |   | кількість операцій    | % | операцій з ускладненнями      | % | смертей внаслідок операції  | % |

**Доброякісні новоутворення****D10-D36**

|                            |      |     |      |      |      |     |     |     |      |     |      |       |    |     |   |     |
|----------------------------|------|-----|------|------|------|-----|-----|-----|------|-----|------|-------|----|-----|---|-----|
| Національний інститут раку | 837  | 1.1 | 6.2  | 883  | 5.9  | 0.1 | 1.2 | 1.0 | 910  | 1.1 | 858  | 97.2  | 6  | 0.7 | - | -   |
| Білоцерківське відд. КООД  | 307  | 1.1 | 3.0  | 326  | 2.8  | -   | 0.6 | 0.3 | 326  | 1.0 | 326  | 100.0 | -  | -   | - | -   |
| Подільський РЦО            | 1019 | 1.0 | 5.4  | 1037 | 5.3  | 0.1 | 0.9 | 1.1 | 1099 | 1.1 | 1030 | 99.3  | 4  | 0.4 | 1 | 0.1 |
| Волинський ОМЦО            | 629  | 1.0 | 9.9  | 638  | 9.8  | -   | 0.3 | 0.5 | 649  | 1.0 | 630  | 98.7  | -  | -   | - | -   |
| Дніпропетровський ОКОД     | 271  | 1.1 | 9.0  | 287  | 8.5  | -   | 1.6 | 2.5 | 284  | 1.0 | 273  | 95.1  | 2  | 0.7 | - | -   |
| Дрогобицька МОЛ            | -    | -   | -    | -    | -    | -   | -   | -   | -    | -   | -    | -     | -  | -   | - | -   |
| Житомирський ООД           | 884  | 1.0 | 4.1  | 907  | 4.0  | -   | 1.1 | 0.6 | 927  | 1.0 | 903  | 99.6  | 4  | 0.4 | - | -   |
| Закарпатський ООД          | 217  | 1.0 | 6.6  | 224  | 6.4  | -   | 3.4 | 0.9 | 234  | 1.1 | 217  | 96.9  | -  | -   | - | -   |
| Запорізька ОКЛ             | 2    | 1.0 | -    | 2    | -    | -   | -   | -   | 2    | 1.0 | 2    | 100.0 | -  | -   | - | -   |
| Прикарпатський КОЦ         | 706  | 1.0 | 4.2  | 723  | 4.1  | -   | 1.0 | 0.6 | 714  | 1.0 | 712  | 98.5  | 3  | 0.4 | - | -   |
| Київський МОЦ              | 1701 | 1.0 | 5.4  | 1757 | 5.2  | 0.1 | 0.9 | 0.4 | 1733 | 1.0 | 1727 | 98.3  | 1  | 0.1 | 1 | 0.1 |
| Київський ООД              | 593  | 1.0 | 5.0  | 621  | 4.8  | -   | 0.7 | 0.6 | 617  | 1.0 | 615  | 99.0  | 2  | 0.3 | - | -   |
| Кіровоградський ООЦ        | 1309 | 1.0 | 7.6  | 1368 | 7.3  | -   | 0.9 | 1.2 | 1336 | 1.0 | 1312 | 95.9  | -  | -   | - | -   |
| ОТМО м.Краматорськ         | 226  | 1.1 | 5.4  | 251  | 4.9  | -   | 0.9 | 0.9 | 270  | 1.1 | 239  | 95.2  | -  | -   | - | -   |
| Криворізький МОД           | 258  | 1.0 | 10.8 | 262  | 10.6 | -   | 2.0 | 2.1 | 262  | 1.0 | 258  | 98.5  | 1  | 0.4 | - | -   |
| Луганський ОКОД            | 420  | 1.2 | 6.3  | 506  | 5.2  | -   | 1.0 | 0.3 | 533  | 1.1 | 494  | 97.6  | 3  | 0.6 | - | -   |
| Львівський ОРЛДЦ           | 2017 | 1.0 | 3.7  | 2109 | 3.5  | -   | 0.8 | 0.5 | 2115 | 1.0 | 2052 | 97.3  | 13 | 0.6 | - | -   |
| Миколаївський ООД          | 617  | 1.1 | 6.5  | 649  | 6.2  | -   | 0.9 | 0.9 | 614  | 1.0 | 613  | 94.5  | 1  | 0.2 | 1 | 0.2 |
| Одеський РКПЦ              | 4009 | 1.0 | 2.3  | 4180 | 2.2  | -   | 0.8 | 0.4 | 4141 | 1.0 | 4139 | 99.0  | -  | -   | - | -   |
| Полтавський ООД            | 299  | 1.0 | 6.8  | 303  | 6.7  | -   | 2.4 | 2.1 | 292  | 1.0 | 288  | 95.0  | -  | -   | - | -   |
| Сумський ОКОЦ              | 799  | 1.0 | 5.4  | 823  | 5.2  | 0.1 | 0.9 | 0.9 | 831  | 1.0 | 796  | 96.7  | 1  | 0.1 | 1 | 0.1 |
| Тернопільський ООД         | 762  | 1.0 | 7.1  | 777  | 7.0  | 0.1 | 1.3 | 1.1 | 855  | 1.1 | 759  | 97.7  | 2  | 0.2 | 1 | 0.1 |
| Харківський ОЦО            | 309  | 1.0 | 8.2  | 323  | 7.8  | -   | 2.7 | 2.6 | 317  | 1.0 | 314  | 97.2  | -  | -   | - | -   |
| Херсонський РОЦ            | 115  | 1.0 | 7.5  | 115  | 7.5  | 0.9 | 0.3 | 0.5 | 126  | 1.1 | 114  | 99.1  | -  | -   | - | -   |
| Хмельницький ОППЦ          | 1226 | 1.0 | 3.5  | 1263 | 3.4  | -   | 1.7 | 0.7 | 1261 | 1.0 | 1256 | 99.4  | -  | -   | - | -   |
| Чернігівський МЦСО         | 636  | 1.0 | 7.5  | 652  | 7.3  | -   | 0.3 | 1.1 | 650  | 1.0 | 637  | 97.7  | 2  | 0.3 | - | -   |
| ЛІО «LISOD»                | 68   | 1.1 | 3.4  | 72   | 3.2  | 1.4 | -   | 0.5 | 58   | 1.0 | 58   | 80.6  | -  | -   | - | -   |

**Новоутворення невизначеного або невідомого характеру (пограничні та неуточнені)****D37-D48**

|                            |     |     |      |     |      |     |     |     |     |     |     |       |   |     |   |     |
|----------------------------|-----|-----|------|-----|------|-----|-----|-----|-----|-----|-----|-------|---|-----|---|-----|
| Національний інститут раку | 493 | 1.2 | 6.5  | 601 | 5.3  | 0.2 | 1.0 | 0.9 | 500 | 1.0 | 489 | 81.4  | 2 | 0.4 | - | -   |
| Білоцерківське відд. КООД  | 31  | 1.0 | 1.2  | 32  | 1.2  | -   | -   | 0.1 | 32  | 1.0 | 32  | 100.0 | - | -   | - | -   |
| Подільський РЦО            | 57  | 1.2 | 9.1  | 71  | 7.3  | -   | 0.1 | 1.3 | 59  | 1.1 | 52  | 73.2  | - | -   | - | -   |
| Волинський ОМЦО            | 3   | 1.0 | 17.0 | 3   | 17.0 | -   | 1.0 | -   | 1   | 1.0 | 1   | 33.3  | - | -   | - | -   |
| Дніпропетровський ОКОД     | 202 | 1.1 | 10.2 | 231 | 8.9  | -   | 2.6 | 3.2 | 134 | 1.1 | 127 | 55.0  | - | -   | - | -   |
| Дрогобицька МОЛ            | -   | -   | -    | -   | -    | -   | -   | -   | -   | -   | -   | -     | - | -   | - | -   |
| Житомирський ООД           | 24  | 1.0 | 4.3  | 25  | 4.1  | -   | 0.7 | 0.9 | 8   | 1.1 | 7   | 28.0  | - | -   | - | -   |
| Закарпатський ООД          | 18  | 1.1 | 6.1  | 20  | 5.5  | -   | -   | 0.8 | 10  | 1.0 | 10  | 50.0  | - | -   | - | -   |
| Запорізька ОКЛ             | 102 | 1.0 | 2.7  | 103 | 2.7  | -   | 1.7 | 0.5 | 102 | 1.0 | 98  | 95.1  | - | -   | - | -   |
| Прикарпатський КОЦ         | 24  | 1.1 | 3.1  | 26  | 2.9  | -   | -   | 0.7 | 24  | 1.0 | 24  | 92.3  | - | -   | - | -   |
| Київський МОЦ              | 172 | 1.1 | 6.9  | 194 | 6.1  | -   | 0.9 | 0.8 | 157 | 1.0 | 155 | 79.9  | - | -   | - | -   |
| Київський ООД              | 10  | 1.1 | 10.2 | 11  | 9.3  | -   | 1.0 | 1.6 | 12  | 1.1 | 11  | 100.0 | - | -   | - | -   |
| Кіровоградський ООЦ        | 3   | 1.0 | 10.3 | 3   | 10.3 | -   | -   | 3.0 | 2   | 1.0 | 2   | 66.7  | - | -   | - | -   |
| ОТМО м.Краматорськ         | 65  | 1.0 | 5.2  | 68  | 5.0  | -   | 1.4 | 1.3 | 71  | 1.1 | 66  | 97.1  | - | -   | - | -   |
| Криворізький МОД           | 222 | 1.0 | 11.2 | 230 | 10.8 | 0.9 | 0.8 | 3.1 | 190 | 1.0 | 185 | 80.4  | - | -   | - | -   |
| Луганський ОКОД            | 25  | 1.0 | 5.4  | 26  | 5.2  | -   | -   | 0.4 | 25  | 1.1 | 23  | 88.5  | - | -   | - | -   |
| Львівський ОРЛДЦ           | 314 | 1.0 | 3.4  | 325 | 3.3  | 0.6 | 0.5 | 0.6 | 259 | 1.0 | 253 | 77.8  | 2 | 0.8 | 2 | 0.8 |
| Миколаївський ООД          | 42  | 1.1 | 9.0  | 45  | 8.4  | -   | 0.8 | 0.9 | 37  | 1.0 | 37  | 82.2  | - | -   | - | -   |
| Одеський РКПЦ              | 288 | 1.2 | 5.2  | 334 | 4.5  | 0.3 | 0.5 | 1.0 | 249 | 1.0 | 249 | 74.6  | - | -   | - | -   |
| Полтавський ООД            | 53  | 1.0 | 4.3  | 53  | 4.3  | -   | 3.5 | 1.4 | 53  | 1.1 | 48  | 90.6  | - | -   | - | -   |
| Сумський ОКОЦ              | 67  | 1.0 | 6.2  | 68  | 6.1  | -   | 0.6 | 1.3 | 67  | 1.0 | 65  | 95.6  | - | -   | - | -   |
| Тернопільський ООД         | 3   | 1.0 | 12.7 | 3   | 12.7 | -   | -   | 0.5 | 2   | 1.0 | 2   | 66.7  | - | -   | - | -   |
| Харківський ОЦО            | 147 | 1.1 | 8.8  | 168 | 7.7  | 1.2 | 3.1 | 2.4 | 146 | 1.0 | 144 | 85.7  | - | -   | - | -   |
| Херсонський РОЦ            | 5   | 1.2 | 9.0  | 6   | 7.5  | -   | 0.7 | 1.0 | 3   | 1.0 | 3   | 50.0  | - | -   | - | -   |
| Хмельницький ОППЦ          | 170 | 1.1 | 3.5  | 179 | 3.3  | -   | 0.5 | 0.8 | 158 | 1.0 | 157 | 87.7  | - | -   | - | -   |
| Чернігівський МЦСО         | 40  | 1.6 | 9.9  | 62  | 6.4  | -   | 0.2 | 2.1 | 28  | 1.0 | 27  | 43.5  | - | -   | - | -   |
| ЛІО «LISOD»                | 12  | 2.2 | 5.6  | 26  | 2.6  | -   | 0.2 | 0.5 | 11  | 1.0 | 11  | 42.3  | 1 | 9.1 | - | -   |

" - " - випадків не зареєстровано; 0.0 - показник менший за 0.05

| Таблиця 3 – Показники хірургічної діяльності стаціонарів | Загальна кількість операцій | При госпіталізації з приводу:         |               |             |             |               |             |             |               |             |            |               |             |          |               |             |             |               |             |  |               |             |                         |      |     |  |
|--|-----------------------------|---------------------------------------|---------------|-------------|-------------|---------------|-------------|-------------|---------------|-------------|------------|---------------|-------------|----------|---------------|-------------|-------------|---------------|-------------|--|---------------|-------------|-------------------------|------|-----|--|
|  |                             | злюкисних та in situ пухлин (C00-D09) |               |             |             |               |             |             |               |             |            |               |             |          |               |             |             |               |             | доброякісних та пограничних пухлин (D10-D48) |               |             | непухлинних захворювань |      |     |  |
|  |                             | всього                                |               |             |             |               |             | з них:      |               |             |            |               |             |          |               |             |             |               |             |  |               |             |                         |      |     |  |
|  |                             | радикальні                            |               |             | паліативні  |               |             | пробні      |               |             | інші       |               |             |          |               |             |             |               |             |  |               |             |                         |      |     |  |
|  |                             | 3 усіх, %                             | Ускладненість | Летальність | %           | Ускладненість | Летальність | %           | Ускладненість | Летальність | %          | Ускладненість | Летальність | %        | Ускладненість | Летальність | 3 усіх, %   | Ускладненість | Летальність | 3 усіх, %                                    | Ускладненість | Летальність |                         |      |     |  |
| 1  | 2                           | 3                                     | 4             | 5           | 6           | 7             | 8           | 9           | 10            | 11          | 12         | 13            | 14          | 15       | 16            | 17          | 18          | 19            | 20          | 21   | 22            | 23          | 24                      | 25   |     |  |
| Національний інститут раку                               | 12743                       | 3252 (25.5)                           | 0.1           | -           | 7604 (59.7) | 2.9           | 0.3         | 5508 (72.4) | 2.4           | 0.1         | 215 (2.8)  | 1.9           | 0.5         | 4 (0.1)  | -             | -           | 1877 (24.7) | 4.7           | 0.9         | 1029 (8.1)                                   | 0.8           | -           | 858 (6.7)               | 0.2  | -   |  |
| Білоцерківське відд. КООД                                | 1293                        | 227 (17.6)                            | -             | -           | 503 (38.9)  | 0.8           | 0.8         | 485 (96.4)  | 0.8           | 0.8         | 1 (0.2)    | -             | -           | -        | -             | -           | 17 (3.4)    | -             | -           | 309 (23.9)                                   | -             | -           | 254 (19.6)              | -    | -   |  |
| Подільський РЦО  | 8170                        | 1216 (14.9)                           | 0.2           | 0.2         | 4520 (55.3) | 1.1           | 0.1         | 3240 (71.7) | 0.9           | -           | 152 (3.4)  | 2.6           | -           | -        | -             | -           | 1128 (25.0) | 1.6           | 0.4         | 1116 (13.7)                                  | 0.4           | 0.1         | 1318 (16.1)             | 0.3  | -   |  |
| Волинський ОМЦО  | 2630                        | 201 (7.6)                             | -             | -           | 1382 (52.5) | -             | -           | 897 (64.9)  | -             | -           | 206 (14.9) | -             | -           | 3 (0.2)  | -             | -           | 276 (20.0)  | -             | -           | 639 (24.3)                                   | -             | -           | 408 (15.5)              | -    | -   |  |
| Дніпропетровський ОКОД                                   | 4482                        | 476 (10.6)                            | 0.4           | 0.2         | 3388 (75.6) | 2.7           | 0.4         | 1824 (53.8) | 1.6           | 0.1         | 295 (8.7)  | 2.0           | 1.4         | -        | -             | -           | 1269 (37.5) | 4.3           | 0.8         | 362 (8.1)                                    | 0.6           | -           | 256 (5.7)               | 2.7  | -   |  |
| Дрогобицька МОЛ  | -                           | -                                     | -             | -           | -           | -             | -           | -           | -             | -           | -          | -             | -           | -        | -             | -           | -           | -             | -           | -  | -             | -           | -                       | -    | -   |  |
| Житомирський ООД   | 4685                        | 367 (7.8)                             | 0.5           | 0.3         | 2356 (50.3) | 2.7           | 0.6         | 1787 (75.8) | 1.9           | -           | 197 (8.4)  | 4.1           | 0.5         | 3 (0.1)  | -             | -           | 369 (15.7)  | 5.7           | 3.5         | 919 (19.6)                                   | 0.4           | -           | 1043 (22.3)             | 0.4  | 0.1 |  |
| Закарпатський ПЦ   | 1859                        | 281 (15.1)                            | -             | -           | 1065 (57.3) | 0.1           | -           | 820 (77.0)  | 0.1           | -           | 82 (7.7)   | -             | -           | 3 (0.3)  | -             | -           | 160 (15.0)  | -             | -           | 213 (11.5)                                   | -             | -           | 300 (16.1)              | -    | -   |  |
| Запорізька ОКЛ   | 1260                        | 295 (23.4)                            | -             | -           | 913 (72.5)  | 2.5           | -           | 472 (51.7)  | 2.8           | -           | 32 (3.5)   | 3.1           | -           | 1 (0.1)  | -             | -           | 408 (44.7)  | 2.2           | -           | 38 (3.0)                                     | -             | -           | 14 (1.1)                | 14.3 | -   |  |
| Прикарпатський КОЦ                                       | 4403                        | 470 (10.7)                            | 0.2           | -           | 2374 (53.9) | 2.2           | 0.1         | 1642 (69.2) | 2.5           | 0.1         | 230 (9.7)  | 3.5           | 0.4         | 1 (0.0)  | -             | -           | 501 (21.1)  | 0.6           | 0.2         | 674 (15.3)                                   | 0.3           | -           | 885 (20.1)              | 0.7  | -   |  |
| Київський МОЦ  | 9851                        | 684 (6.9)                             | 0.1           | 0.1         | 6108 (62.0) | 0.5           | 0.3         | 5107 (83.6) | 0.3           | 0.2         | 163 (2.7)  | 0.6           | 0.6         | 2 (0.0)  | -             | -           | 836 (13.7)  | 1.4           | 1.1         | 1816 (18.4)                                  | 0.1           | 0.1         | 1243 (12.6)             | 0.1  | 0.1 |  |
| Київський ООД  | 3161                        | 676 (21.4)                            | -             | -           | 1485 (47.0) | 2.6           | 1.1         | 1201 (80.9) | 2.0           | 0.9         | 117 (7.9)  | 0.9           | -           | 5 (0.3)  | 20.0          | 20.0        | 162 (10.9)  | 8.0           | 3.1         | 513 (16.2)                                   | 0.4           | -           | 487 (15.4)              | 0.8  | 0.2 |  |
| Кіровоградський ООЦ                                      | 5421                        | 502 (9.3)                             | -             | -           | 2826 (52.1) | -             | -           | 2220 (78.6) | -             | -           | 248 (8.8)  | -             | -           | 4 (0.1)  | -             | -           | 354 (12.5)  | -             | -           | 1319 (24.3)                                  | -             | -           | 774 (14.3)              | -    | -   |  |
| ОТМО м.Краматорськ                                       | 1567                        | 149 (9.5)                             | -             | -           | 687 (43.8)  | 0.3           | 0.3         | 623 (90.7)  | 0.3           | 0.3         | 49 (7.1)   | -             | -           | 1 (1.0)  | -             | -           | 8 (1.2)     | -             | -           | 316 (20.2)                                   | -             | -           | 415 (26.5)              | -    | -   |  |
| Криворізький МОД   | 1560                        | 238 (15.3)                            | -             | -           | 802 (51.4)  | 0.6           | 0.2         | 648 (80.8)  | 0.3           | -           | 36 (4.5)   | 2.8           | -           | 6 (0.7)  | -             | -           | 112 (14.0)  | 1.8           | 1.8         | 348 (22.3)                                   | 0.3           | -           | 172 (11.0)              | 0.6  | -   |  |
| Луганський ОКОД  | 2123                        | 583 (27.5)                            | -             | -           | 524 (24.7)  | 0.8           | -           | 360 (68.7)  | -             | -           | 4 (0.8)    | -             | -           | 4 (0.8)  | -             | -           | 156 (29.8)  | 2.6           | -           | 424 (20.0)                                   | 0.7           | -           | 592 (27.9)              | -    | -   |  |
| Львівський ОРЛДЦ   | 10142                       | 1092 (10.8)                           | 0.5           | 0.1         | 4600 (45.4) | 2.3           | 0.3         | 3583 (77.9) | 2.0           | 0.1         | 246 (5.3)  | 3.3           | 0.8         | 9 (0.2)  | -             | -           | 762 (16.6)  | 3.5           | 1.0         | 2306 (22.7)                                  | 0.6           | 0.1         | 2144 (21.1)             | 0.4  | 0.0 |  |
| Миколаївський ООД  | 3730                        | 215 (5.8)                             | -             | -           | 2353 (63.1) | 0.2           | 0.1         | 2302 (97.8) | 0.2           | 0.1         | -          | -             | -           | 25 (1.1) | -             | -           | 26 (1.1)    | -             | -           | 622 (16.7)                                   | 0.2           | 0.2         | 540 (14.5)              | -    | -   |  |
| Одеський РКПЦ  | 12011                       | 1134 (9.4)                            | -             | -           | 4651 (38.7) | -             | -           | 4217 (90.7) | -             | -           | 20 (0.4)   | -             | -           | 63 (1.4) | -             | -           | 351 (7.5)   | -             | -           | 4211 (35.1)                                  | -             | -           | 2015 (16.8)             | -    | -   |  |
| Полтавський ООД  | 3393                        | 836 (24.6)                            | 0.1           | -           | 2080 (61.3) | 0.0           | -           | 1541 (74.1) | -             | -           | 282 (13.6) | 0.4           | -           | 24 (1.2) | -             | -           | 233 (11.2)  | -             | -           | 284 (8.4)                                    | -             | -           | 193 (5.7)               | -    | -   |  |
| Сумський ОКОЦ  | 3664                        | 659 (18.0)                            | -             | -           | 1835 (50.1) | 1.0           | 1.0         | 1277 (69.6) | 0.6           | 0.6         | 126 (6.9)  | -             | -           | 8 (0.4)  | 12.5          | 12.5        | 424 (23.1)  | 2.4           | 2.4         | 764 (20.9)                                   | 0.1           | 0.1         | 406 (11.1)              | -    | -   |  |
| Тернопільський ООД                                       | 3350                        | 229 (6.8)                             | -             | -           | 1709 (51.0) | 1.3           | 0.6         | 1287 (75.3) | 0.6           | 0.1         | 41 (2.4)   | -             | -           | 3 (0.2)  | -             | -           | 378 (22.1)  | 4.0           | 2.4         | 852 (25.4)                                   | 0.2           | 0.1         | 560 (16.7)              | 0.2  | -   |  |
| Харківський ОЦО  | 3723                        | 747 (20.1)                            | 0.3           | 0.3         | 2169 (58.3) | 0.5           | 0.5         | 1492 (68.8) | 0.6           | 0.6         | 115 (5.3)  | 1.7           | 1.7         | 1 (0.0)  | -             | -           | 561 (25.9)  | -             | -           | 366 (9.8)                                    | -             | -           | 441 (11.8)              | 0.5  | 0.5 |  |
| Херсонський РОЦ  | 811                         | 42 (5.2)                              | -             | -           | 490 (60.4)  | 4.3           | 1.4         | 330 (67.3)  | 2.4           | 0.9         | 49 (10.0)  | 14.3          | 4.1         | -        | -             | -           | 111 (22.7)  | 5.4           | 1.8         | 129 (15.9)                                   | -             | -           | 150 (18.5)              | 6.0  | 1.3 |  |
| Хмельницький ОПЦ   | 4967                        | 325 (6.5)                             | -             | -           | 2625 (52.8) | 0.4           | 0.4         | 1862 (70.9) | 0.2           | 0.2         | 235 (9.0)  | 0.9           | 0.9         | 5 (0.2)  | 20.0          | 20.0        | 523 (19.9)  | 0.8           | 0.8         | 1370 (27.6)                                  | -             | -           | 647 (13.0)              | -    | -   |  |
| Чернігівський МЦСО                                       | 4606                        | 315 (6.8)                             | 1.0           | 0.6         | 2731 (59.3) | 7.6           | 1.1         | 1968 (72.1) | 6.0           | 0.4         | 198 (7.3)  | 12.1          | 2.0         | 5 (0.2)  | -             | -           | 560 (20.5)  | 11.4          | 3.4         | 637 (13.8)                                   | 0.3           | -           | 923 (20.0)              | 1.8  | 0.2 |  |
| ЛІО «LISOD»  | 709                         | 117 (16.5)                            | -             | -           | 506 (71.4)  | 1.2           | -           | 343 (67.8)  | 1.7           | -           | 26 (5.1)   | -             | -           | -        | -             | -           | 137 (27.1)  | -             | -           | 43 (6.1)                                     | 2.3           | -           | 43 (6.1)                | -    | -   |  |

“ - ” – випадків не зареєстровано; 0.0 – показник менший за 0.05

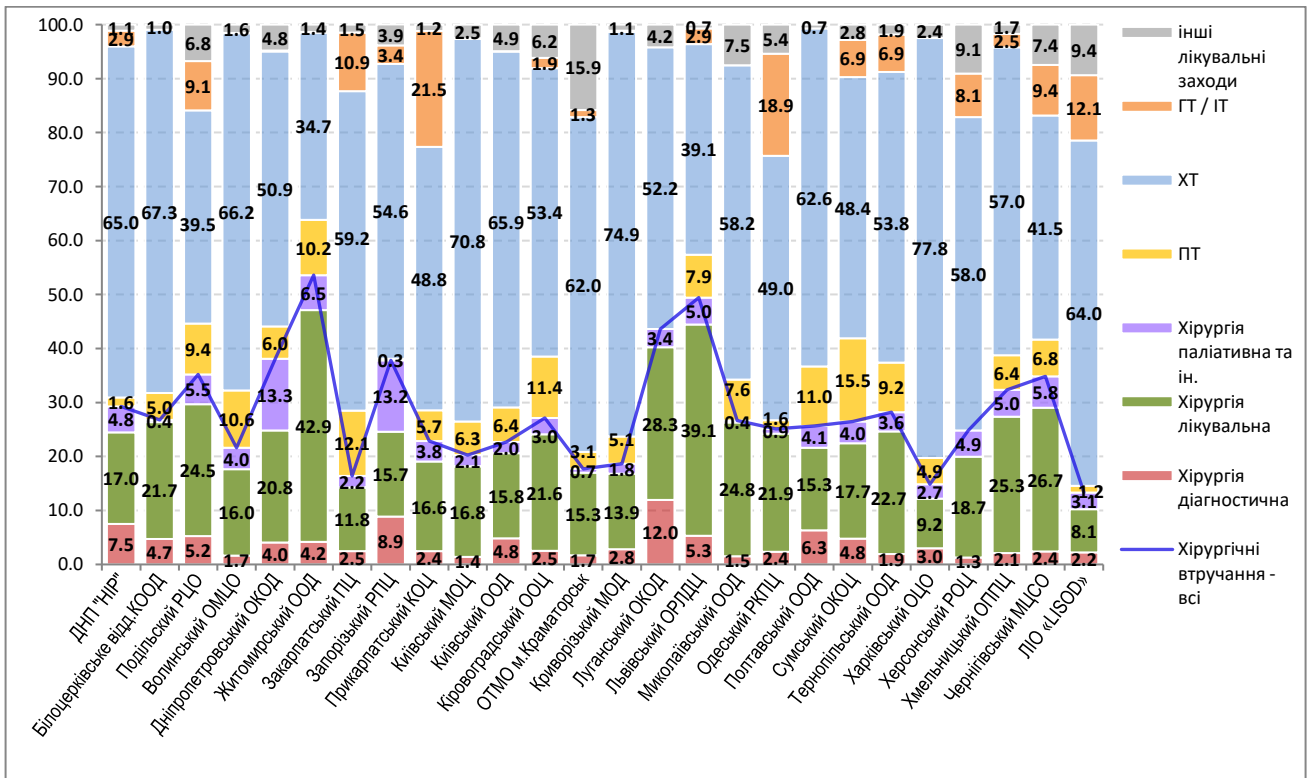


Рис. 1 – Розподіл лікувальних заходів, виконаних у стаціонарних відділеннях онкологічних закладів у 2025 році, %

Таблиця 4

| Лікувальні заходи в стаціонарі | Всього епізодів лікування | Хірургічні втручання |   |                   |   |            |   |                   |   | Хіміотерапія |    | Променева терапія, в т.ч. відкр. ізотопами |    | Гормоно- та імуно-терапія |    | Інші лікувальні заходи |    |
|--------------------------------|---------------------------|----------------------|---|-------------------|---|------------|---|-------------------|---|--------------|----|--|----|---------------------------|----|------------------------|----|
|                                |                           | Всі операції         |   | Суто діагностичні |   | Лікувальні |   | Паліативні та ін. |   | Кількість    | %  | Кількість                                  | %  | Кількість                 | %  | Кількість              | %  |
|                                |                           | Кількість            | % | Кількість         | % | Кількість  | % | Кількість         | % |              |    |  |    |                           |    |                        |    |
|                                |                           | 1                    | 2 | 3                 | 4 | 5          | 6 | 7                 | 8 | 9            | 10 | 11   | 12 | 13                        | 14 | 15                     | 16 |

Всі захворювання

A00-Z99

|                            |       |       |      |      |      |       |      |      |      |       |      |      |      |      |      |      |      |
|----------------------------|-------|-------|------|------|------|-------|------|------|------|-------|------|------|------|------|------|------|------|
| Національний інститут раку | 43508 | 12743 | 29.3 | 3252 | 7.5  | 7395  | 17.0 | 2096 | 4.8  | 28316 | 65.0 | 716  | 1.6  | 1269 | 2.9  | 495  | 1.1  |
| Білоцерківське відд. КООД  | 4833  | 1293  | 26.8 | 227  | 4.7  | 1048  | 21.7 | 18   | 0.4  | 3252  | 67.3 | 241  | 5.0  | 0    | -    | 47   | 1.0  |
| Подільський РЦО            | 23197 | 8170  | 35.2 | 1216 | 5.2  | 5674  | 24.5 | 1280 | 5.5  | 9166  | 39.5 | 2175 | 9.4  | 2116 | 9.1  | 1570 | 6.8  |
| Волинський ОМЦО            | 12164 | 2630  | 21.6 | 201  | 1.7  | 1944  | 16.0 | 485  | 4.0  | 8049  | 66.2 | 1294 | 10.6 | 2    | 0.0  | 189  | 1.6  |
| Дніпропетровський ОКОД     | 11759 | 4482  | 38.1 | 476  | 4.0  | 2442  | 20.8 | 1564 | 13.3 | 5987  | 50.9 | 704  | 6.0  | 21   | 0.2  | 565  | 4.8  |
| Дрогобицька МОЛ            | -     | -     | -    | -    | -    | -     | -    | -    | -    | -     | -    | -    | -    | -    | -    | -    | -    |
| Житомирський ООД           | 8741  | 4685  | 53.6 | 367  | 4.2  | 3749  | 42.9 | 569  | 6.5  | 3035  | 34.7 | 894  | 10.2 | 6    | 0.1  | 121  | 1.4  |
| Закарпатський ПЦ           | 11328 | 1859  | 16.4 | 281  | 2.5  | 1333  | 11.8 | 245  | 2.2  | 6704  | 59.2 | 1369 | 12.1 | 1231 | 10.9 | 165  | 1.5  |
| Запорізька ОКЛ             | 3333  | 1260  | 37.8 | 295  | 8.9  | 524   | 15.7 | 441  | 13.2 | 1823  | 54.6 | 9    | 0.3  | 114  | 3.4  | 130  | 3.9  |
| Прикарпатський КОЦ         | 19274 | 4403  | 22.8 | 470  | 2.4  | 3201  | 16.6 | 732  | 3.8  | 9399  | 48.8 | 1104 | 5.7  | 4140 | 21.5 | 228  | 1.2  |
| Київський МОЦ              | 48688 | 9851  | 20.2 | 684  | 1.4  | 8166  | 16.8 | 1001 | 2.1  | 34493 | 70.8 | 3049 | 6.3  | 65   | 0.1  | 1230 | 2.5  |
| Київський ООД              | 13948 | 3161  | 22.7 | 676  | 4.8  | 2201  | 15.8 | 284  | 2.0  | 9193  | 65.9 | 899  | 6.4  | 7    | 0.1  | 689  | 4.9  |
| Кіровоградський ООЦ        | 19965 | 5421  | 27.2 | 502  | 2.5  | 4313  | 21.6 | 606  | 3.0  | 10669 | 53.4 | 2267 | 11.4 | 374  | 1.9  | 1234 | 6.2  |
| ОТМО м.Краматорськ         | 8847  | 1567  | 17.7 | 149  | 1.7  | 1354  | 15.3 | 64   | 0.7  | 5486  | 62.0 | 277  | 3.1  | 115  | 1.3  | 1403 | 15.9 |
| Криворізький МОД           | 8373  | 1560  | 18.6 | 238  | 2.8  | 1168  | 13.9 | 154  | 1.8  | 6272  | 74.9 | 426  | 5.1  | 22   | 0.3  | 93   | 1.1  |
| Луганський ОКОД            | 4870  | 2123  | 43.6 | 583  | 12.0 | 1376  | 28.3 | 164  | 3.4  | 2542  | 52.2 | 1    | 0.0  | 0    | -    | 204  | 4.2  |
| Львівський ОРЛДЦ           | 20524 | 10142 | 49.4 | 1092 | 5.3  | 8033  | 39.1 | 1017 | 5.0  | 8018  | 39.1 | 1628 | 7.9  | 585  | 2.9  | 151  | 0.7  |
| Миколаївський ООД          | 13995 | 3730  | 26.7 | 215  | 1.5  | 3464  | 24.8 | 51   | 0.4  | 8146  | 58.2 | 1063 | 7.6  | 2    | 0.0  | 1054 | 7.5  |
| Одеський РКПЦ              | 47786 | 12011 | 25.1 | 1134 | 2.4  | 10443 | 21.9 | 434  | 0.9  | 23395 | 49.0 | 766  | 1.6  | 9043 | 18.9 | 2575 | 5.4  |
| Полтавський ООД            | 13216 | 3393  | 25.7 | 836  | 6.3  | 2018  | 15.3 | 539  | 4.1  | 8279  | 62.6 | 1451 | 11.0 | 0    | -    | 93   | 0.7  |
| Сумський ОКОЦ              | 13846 | 3664  | 26.5 | 659  | 4.8  | 2447  | 17.7 | 558  | 4.0  | 6699  | 48.4 | 2141 | 15.5 | 953  | 6.9  | 390  | 2.8  |
| Тернопільський ООД         | 11882 | 3350  | 28.2 | 229  | 1.9  | 2699  | 22.7 | 422  | 3.6  | 6396  | 53.8 | 1093 | 9.2  | 823  | 6.9  | 220  | 1.9  |
| Харківський ОЦО            | 25034 | 3723  | 14.9 | 747  | 3.0  | 2299  | 9.2  | 677  | 2.7  | 19470 | 77.8 | 1220 | 4.9  | 9    | 0.0  | 613  | 2.4  |
| Херсонський РОЦ            | 3264  | 811   | 24.8 | 42   | 1.3  | 609   | 18.7 | 160  | 4.9  | 1893  | 58.0 | 0    | -    | 264  | 8.1  | 296  | 9.1  |
| Хмельницький ОППЦ          | 15351 | 4967  | 32.4 | 325  | 2.1  | 3879  | 25.3 | 763  | 5.0  | 8754  | 57.0 | 985  | 6.4  | 385  | 2.5  | 260  | 1.7  |
| Чернігівський МЦСО         | 13229 | 4606  | 34.8 | 315  | 2.4  | 3528  | 26.7 | 763  | 5.8  | 5492  | 41.5 | 903  | 6.8  | 1244 | 9.4  | 984  | 7.4  |
| ЛІО «LISOD»                | 5324  | 709   | 13.3 | 117  | 2.2  | 429   | 8.1  | 163  | 3.1  | 3406  | 64.0 | 66   | 1.2  | 645  | 12.1 | 499  | 9.4  |

" - " – випадків не зареєстровано; 0.0 – показник менший за 0.05

Таблиця 5

| Лікувальні заходи в стаціонарі за вибраними нозологіями | Всього епізодів лікування | Хірургічні втручання |   |                   |   |            |   |                           |   | Хіміотерапія |    | Променева терапія, в т.ч. ізотопами |    | Гормоно- та імунотерапія |    | Інші лікувальні заходи |    |
|---|---------------------------|----------------------|---|-------------------|---|------------|---|---------------------------|---|--------------|----|-------------------------------------|----|--------------------------|----|------------------------|----|
|   |                           | Всі операції         |   | Суто діагностичні |   | Лікувальні |   | Паліативні, симптоматичні |   | Кількість    | %  | Кількість                           | %  | Кількість                | %  | Кількість              | %  |
|   |                           | Кількість            | % | Кількість         | % | Кількість  | % | Кількість                 | % |              |    |                                     |    |                          |    |                        |    |
|   |                           | 1                    | 2 | 3                 | 4 | 5          | 6 | 7                         | 8 | 9            | 10 | 11                                  | 12 | 13                       | 14 | 15                     | 16 |

**Злоякісні новоутворення ротової порожнини****C01-C08**

|                            |     |     |      |    |      |     |      |     |      |     |      |     |      |     |      |    |      |
|----------------------------|-----|-----|------|----|------|-----|------|-----|------|-----|------|-----|------|-----|------|----|------|
| Національний інститут раку | 857 | 388 | 45.3 | 19 | 2.2  | 260 | 30.3 | 109 | 12.7 | 438 | 51.1 | 1   | 0.1  | 23  | 2.7  | 7  | 0.8  |
| Білоцерківське відд. КООД  | 67  | 1   | 1.5  | 1  | 1.5  | -   | -    | -   | -    | 63  | 94.0 | -   | -    | -   | -    | 3  | 4.5  |
| Подільський РЦО            | 322 | 99  | 30.7 | 20 | 6.2  | 53  | 16.5 | 26  | 8.1  | 117 | 36.3 | 93  | 28.9 | -   | -    | 13 | 4.0  |
| Волинський ОМЦО            | 234 | 2   | 0.9  | -  | -    | 1   | 0.4  | 1   | 0.4  | 178 | 76.1 | 50  | 21.4 | -   | -    | 4  | 1.7  |
| Дніпропетровський ОКОД     | 104 | 3   | 2.9  | -  | -    | -   | -    | 3   | 2.9  | 58  | 55.8 | 37  | 35.6 | -   | -    | 6  | 5.8  |
| Дрогобицька МОЛ            | -   | -   | -    | -  | -    | -   | -    | -   | -    | -   | -    | -   | -    | -   | -    | -  | -    |
| Житомирський ООД           | 238 | 22  | 9.2  | 2  | 0.8  | 10  | 4.2  | 10  | 4.2  | 158 | 66.4 | 49  | 20.6 | -   | -    | 9  | 3.8  |
| Закарпатський ПЦ           | 126 | 4   | 3.2  | -  | -    | 3   | 2.4  | 1   | 0.8  | 70  | 55.6 | 50  | 39.7 | 2   | 1.6  | -  | -    |
| Запорізька ОКЛ             | 89  | 82  | 92.1 | 31 | 34.8 | 15  | 16.9 | 36  | 40.4 | 1   | 1.1  | 4   | 4.5  | -   | -    | 2  | 2.2  |
| Прикарпатський КОЦ         | 357 | 27  | 7.6  | 1  | 0.3  | 14  | 3.9  | 12  | 3.4  | 208 | 58.3 | 63  | 17.6 | 52  | 14.6 | 7  | 2.0  |
| Київський МОЦ              | 398 | 64  | 16.1 | 4  | 1.0  | 54  | 13.6 | 6   | 1.5  | 273 | 68.6 | 54  | 13.6 | -   | -    | 7  | 1.8  |
| Київський ООД              | 245 | 25  | 10.2 | 11 | 4.5  | 12  | 4.9  | 2   | 0.8  | 142 | 58.0 | 67  | 27.3 | -   | -    | 11 | 4.5  |
| Кіровоградський ООЦ        | 234 | 35  | 15.0 | 1  | 0.4  | 27  | 11.5 | 7   | 3.0  | 132 | 56.4 | 55  | 23.5 | -   | -    | 12 | 5.1  |
| ОТМО м.Краматорськ         | 175 | 12  | 6.9  | 2  | 1.1  | 10  | 5.7  | -   | -    | 66  | 37.7 | 11  | 6.3  | -   | -    | 86 | 49.1 |
| Криворізький МОД           | 194 | 3   | 1.5  | 2  | 1.0  | 1   | 0.5  | -   | -    | 164 | 84.5 | 23  | 11.9 | -   | -    | 4  | 2.1  |
| Луганський ОКОД            | 27  | 8   | 29.6 | 6  | 22.2 | -   | -    | 2   | 7.4  | 18  | 66.7 | -   | -    | -   | -    | 1  | 3.7  |
| Львівський ОРЛДЦ           | 440 | 123 | 28.0 | 4  | 0.9  | 103 | 23.4 | 16  | 3.6  | 200 | 45.5 | 88  | 20.0 | 26  | 5.9  | 3  | 0.7  |
| Миколаївський ООД          | 244 | 27  | 11.1 | 2  | 0.8  | 25  | 10.2 | -   | -    | 142 | 58.2 | 63  | 25.8 | -   | -    | 12 | 4.9  |
| Одеський РКПЦ              | 641 | 55  | 8.6  | 9  | 1.4  | 37  | 5.8  | 9   | 1.4  | 409 | 63.8 | 34  | 5.3  | 124 | 19.3 | 19 | 3.0  |
| Полтавський ООД            | 409 | 53  | 13.0 | 17 | 4.2  | 25  | 6.1  | 11  | 2.7  | 251 | 61.4 | 105 | 25.7 | -   | -    | -  | -    |
| Сумський ОКОЦ              | 178 | 31  | 17.4 | 1  | 0.6  | 22  | 12.4 | 8   | 4.5  | 82  | 46.1 | 63  | 35.4 | -   | -    | 2  | 1.1  |
| Тернопільський ООД         | 164 | 22  | 13.4 | 1  | 0.6  | 19  | 11.6 | 2   | 1.2  | 96  | 58.5 | 38  | 23.2 | 6   | 3.7  | 2  | 1.2  |
| Харківський ОЦО            | 628 | 50  | 8.0  | 2  | 0.3  | 35  | 5.6  | 13  | 2.1  | 454 | 72.3 | 119 | 18.9 | -   | -    | 5  | 0.8  |
| Херсонський РОЦ            | 25  | 1   | 4.0  | -  | -    | -   | -    | 1   | 4.0  | 18  | 72.0 | -   | -    | -   | -    | 6  | 24.0 |
| Хмельницький ОППЦ          | 294 | 46  | 15.6 | 12 | 4.1  | 23  | 7.8  | 11  | 3.7  | 211 | 71.8 | 30  | 10.2 | 3   | 1.0  | 4  | 1.4  |
| Чернігівський МЦСО         | 170 | 37  | 21.8 | 2  | 1.2  | 22  | 12.9 | 13  | 7.6  | 71  | 41.8 | 55  | 32.4 | -   | -    | 7  | 4.1  |
| ЛІО «LISOD»                | 41  | 7   | 17.1 | -  | -    | -   | -    | 7   | 17.1 | 13  | 31.7 | 2   | 4.9  | 11  | 26.8 | 8  | 19.5 |

**Злоякісні новоутворення глотки****C09-C14**

|                            |     |     |      |    |      |    |      |    |      |     |      |     |      |     |      |     |      |
|----------------------------|-----|-----|------|----|------|----|------|----|------|-----|------|-----|------|-----|------|-----|------|
| Національний інститут раку | 496 | 142 | 28.6 | 20 | 4.0  | 93 | 18.8 | 29 | 5.8  | 323 | 65.1 | 7   | 1.4  | 19  | 3.8  | 5   | 1.0  |
| Білоцерківське відд. КООД  | 31  | -   | -    | -  | -    | -  | -    | -  | -    | 30  | 96.8 | -   | -    | -   | -    | 1   | 3.2  |
| Подільський РЦО            | 475 | 58  | 12.2 | 11 | 2.3  | 18 | 3.8  | 29 | 6.1  | 250 | 52.6 | 155 | 32.6 | 1   | 0.2  | 11  | 2.3  |
| Волинський ОМЦО            | 462 | 4   | 0.9  | 2  | 0.4  | -  | -    | 2  | 0.4  | 341 | 73.8 | 112 | 24.2 | -   | -    | 5   | 1.1  |
| Дніпропетровський ОКОД     | 193 | 7   | 3.6  | 1  | 0.5  | -  | -    | 6  | 3.1  | 114 | 59.1 | 64  | 33.2 | -   | -    | 8   | 4.1  |
| Дрогобицька МОЛ            | -   | -   | -    | -  | -    | -  | -    | -  | -    | -   | -    | -   | -    | -   | -    | -   | -    |
| Житомирський ООД           | 308 | 14  | 4.5  | 2  | 0.6  | 2  | 0.6  | 10 | 3.2  | 226 | 73.4 | 67  | 21.8 | -   | -    | 1   | 0.3  |
| Закарпатський ПЦ           | 305 | 15  | 4.9  | 1  | 0.3  | 4  | 1.3  | 10 | 3.3  | 155 | 50.8 | 93  | 30.5 | 40  | 13.1 | 2   | 0.7  |
| Запорізька ОКЛ             | 47  | 46  | 97.9 | 20 | 42.6 | 6  | 12.8 | 20 | 42.6 | -   | -    | -   | -    | -   | -    | 1   | 2.1  |
| Прикарпатський КОЦ         | 703 | 37  | 5.3  | 3  | 0.4  | 2  | 0.3  | 32 | 4.6  | 433 | 61.6 | 112 | 15.9 | 116 | 16.5 | 5   | 0.7  |
| Київський МОЦ              | 541 | 40  | 7.4  | 2  | 0.4  | 15 | 2.8  | 23 | 4.3  | 423 | 78.2 | 68  | 12.6 | -   | -    | 10  | 1.8  |
| Київський ООД              | 292 | 32  | 11.0 | 23 | 7.9  | 5  | 1.7  | 4  | 1.4  | 203 | 69.5 | 47  | 16.1 | -   | -    | 10  | 3.4  |
| Кіровоградський ООЦ        | 293 | 31  | 10.6 | -  | -    | 22 | 7.5  | 9  | 3.1  | 148 | 50.5 | 89  | 30.4 | -   | -    | 25  | 8.5  |
| ОТМО м.Краматорськ         | 339 | 25  | 7.4  | 4  | 1.2  | 21 | 6.2  | -  | -    | 156 | 46.0 | 20  | 5.9  | -   | -    | 138 | 40.7 |
| Криворізький МОД           | 141 | 6   | 4.3  | 3  | 2.1  | -  | -    | 3  | 2.1  | 118 | 83.7 | 14  | 9.9  | -   | -    | 3   | 2.1  |
| Луганський ОКОД            | 92  | 20  | 21.7 | 13 | 14.1 | 5  | 5.4  | 2  | 2.2  | 70  | 76.1 | -   | -    | -   | -    | 2   | 2.2  |
| Львівський ОРЛДЦ           | 413 | 94  | 22.8 | 7  | 1.7  | 53 | 12.8 | 34 | 8.2  | 224 | 54.2 | 92  | 22.3 | -   | -    | 3   | 0.7  |
| Миколаївський ООД          | 217 | 16  | 7.4  | 2  | 0.9  | 14 | 6.5  | -  | -    | 148 | 68.2 | 44  | 20.3 | -   | -    | 9   | 4.1  |
| Одеський РКПЦ              | 635 | 42  | 6.6  | 8  | 1.3  | 24 | 3.8  | 10 | 1.6  | 432 | 68.0 | 37  | 5.8  | 113 | 17.8 | 11  | 1.7  |
| Полтавський ООД            | 493 | 42  | 8.5  | 33 | 6.7  | 3  | 0.6  | 6  | 1.2  | 335 | 68.0 | 115 | 23.3 | -   | -    | 1   | 0.2  |
| Сумський ОКОЦ              | 350 | 65  | 18.6 | 1  | 0.3  | 31 | 8.9  | 33 | 9.4  | 176 | 50.3 | 103 | 29.4 | -   | -    | 6   | 1.7  |
| Тернопільський ООД         | 216 | 16  | 7.4  | 4  | 1.9  | 11 | 5.1  | 1  | 0.5  | 142 | 65.7 | 34  | 15.7 | 15  | 6.9  | 9   | 4.2  |
| Харківський ОЦО            | 625 | 43  | 6.9  | 6  | 1.0  | 25 | 4.0  | 12 | 1.9  | 436 | 69.8 | 132 | 21.1 | -   | -    | 14  | 2.2  |
| Херсонський РОЦ            | 28  | 1   | 3.6  | -  | -    | 1  | 3.6  | -  | -    | 23  | 82.1 | -   | -    | -   | -    | 4   | 14.3 |
| Хмельницький ОППЦ          | 528 | 68  | 12.9 | 25 | 4.7  | 23 | 4.4  | 20 | 3.8  | 405 | 76.7 | 49  | 9.3  | 3   | 0.6  | 3   | 0.6  |
| Чернігівський МЦСО         | 231 | 25  | 10.8 | 5  | 2.2  | 3  | 1.3  | 17 | 7.4  | 124 | 53.7 | 70  | 30.3 | 1   | 0.4  | 11  | 4.8  |
| ЛІО «LISOD»                | 23  | 3   | 13.0 | -  | -    | -  | -    | 3  | 13.0 | 9   | 39.1 | 5   | 21.7 | 1   | 4.3  | 5   | 21.7 |

" - " – випадків не зареєстровано; 0.0 – показник менший за 0.05

Таблиця 5

| Лікувальні заходи в стаціонарі за вибраними нозологіями | Всього епізодів лікування | Хірургічні втручання |   |                   |   |            |   |                           |   | Хіміотерапія |    | Променева терапія, в т.ч. відкр. ізотопами |    | Гормоно- та імунотерапія |    | Інші лікувальні заходи |    |
|---|---------------------------|----------------------|---|-------------------|---|------------|---|---------------------------|---|--------------|----|--|----|--------------------------|----|------------------------|----|
|   |                           | Всі операції         |   | Суто діагностичні |   | Лікувальні |   | Паліативні, симптоматичні |   |              |    |  |    |                          |    |                        |    |
|   |                           | Кількість            | % | Кількість         | % | Кількість  | % | Кількість                 | % | Кількість    | %  | Кількість                                  | %  | Кількість                | %  | Кількість              | %  |
|   |                           | 1                    | 2 | 3                 | 4 | 5          | 6 | 7                         | 8 | 9            | 10 | 11   | 12 | 13                       | 14 | 15                     | 16 |

**Злоякісні новоутворення стравоходу****C15**

|                            |     |     |      |    |     |    |      |    |      |     |      |    |      |    |      |    |      |
|----------------------------|-----|-----|------|----|-----|----|------|----|------|-----|------|----|------|----|------|----|------|
| Національний інститут раку | 475 | 156 | 32.8 | 21 | 4.4 | 36 | 7.6  | 99 | 20.8 | 294 | 61.9 | 19 | 4.0  | 1  | 0.2  | 5  | 1.1  |
| Білоцерківське відд. КООД  | 17  | 2   | 11.8 | 1  | 5.9 | 1  | 5.9  | -  | -    | 15  | 88.2 | -  | -    | -  | -    | -  | -    |
| Подільський РЦО            | 203 | 52  | 25.6 | 5  | 2.5 | 14 | 6.9  | 33 | 16.3 | 119 | 58.6 | 24 | 11.8 | -  | -    | 8  | 3.9  |
| Волинський ОМЦО            | 130 | 7   | 5.4  | 2  | 1.5 | -  | -    | 5  | 3.8  | 83  | 63.8 | 36 | 27.7 | -  | -    | 4  | 3.1  |
| Дніпропетровський ОКОД     | 94  | 33  | 35.1 | 2  | 2.1 | 7  | 7.4  | 24 | 25.5 | 35  | 37.2 | 9  | 9.6  | -  | -    | 17 | 18.1 |
| Дрогобицька МОЛ            | -   | -   | -    | -  | -   | -  | -    | -  | -    | -   | -    | -  | -    | -  | -    | -  | -    |
| Житомирський ООД           | 145 | 25  | 17.2 | -  | -   | 10 | 6.9  | 15 | 10.3 | 91  | 62.8 | 25 | 17.2 | -  | -    | 4  | 2.8  |
| Закарпатський ПЦ           | 159 | 3   | 1.9  | -  | -   | -  | -    | 3  | 1.9  | 105 | 66.0 | 45 | 28.3 | 4  | 2.5  | 2  | 1.3  |
| Запорізька ОКЛ             | 12  | 8   | 66.7 | 1  | 8.3 | -  | -    | 7  | 58.3 | 3   | 25.0 | -  | -    | -  | -    | 1  | 8.3  |
| Прикарпатський КОЦ         | 89  | 6   | 6.7  | -  | -   | 3  | 3.4  | 3  | 3.4  | 46  | 51.7 | 19 | 21.3 | 15 | 16.9 | 3  | 3.4  |
| Київський МОЦ              | 243 | 36  | 14.8 | 2  | 0.8 | 17 | 7.0  | 17 | 7.0  | 150 | 61.7 | 42 | 17.3 | -  | -    | 15 | 6.2  |
| Київський ООД              | 147 | 9   | 6.1  | -  | -   | 1  | 0.7  | 8  | 5.4  | 109 | 74.1 | 19 | 12.9 | -  | -    | 10 | 6.8  |
| Кіровоградський ООЦ        | 199 | 41  | 20.6 | 4  | 2.0 | 20 | 10.1 | 17 | 8.5  | 115 | 57.8 | 24 | 12.1 | -  | -    | 19 | 9.5  |
| ОТМО м.Краматорськ         | 73  | 10  | 13.7 | -  | -   | 10 | 13.7 | -  | -    | 52  | 71.2 | 2  | 2.7  | -  | -    | 9  | 12.3 |
| Криворізький МОД           | 113 | 4   | 3.5  | 1  | 0.9 | -  | -    | 3  | 2.7  | 94  | 83.2 | 12 | 10.6 | -  | -    | 3  | 2.7  |
| Луганський ОКОД            | 29  | 1   | 3.4  | -  | -   | 1  | 3.4  | -  | -    | 28  | 96.6 | -  | -    | -  | -    | -  | -    |
| Львівський ОРЛДЦ           | 229 | 53  | 23.1 | 1  | 0.4 | 12 | 5.2  | 40 | 17.5 | 115 | 50.2 | 41 | 17.9 | 19 | 8.3  | 1  | 0.4  |
| Миколаївський ООД          | 149 | 28  | 18.8 | 5  | 3.4 | 23 | 15.4 | -  | -    | 109 | 73.2 | 4  | 2.7  | -  | -    | 8  | 5.4  |
| Одеський РКПЦ              | 237 | 42  | 17.7 | 2  | 0.8 | 33 | 13.9 | 7  | 3.0  | 114 | 48.1 | 6  | 2.5  | 55 | 23.2 | 20 | 8.4  |
| Полтавський ООД            | 113 | 11  | 9.7  | 3  | 2.7 | 2  | 1.8  | 6  | 5.3  | 90  | 79.6 | 12 | 10.6 | -  | -    | -  | -    |
| Сумський ОКОЦ              | 119 | 17  | 14.3 | 2  | 1.7 | 3  | 2.5  | 12 | 10.1 | 61  | 51.3 | 33 | 27.7 | -  | -    | 8  | 6.7  |
| Тернопільський ООД         | 107 | 2   | 1.9  | -  | -   | -  | -    | 2  | 1.9  | 76  | 71.0 | 23 | 21.5 | 2  | 1.9  | 4  | 3.7  |
| Харківський ОЦО            | 207 | 3   | 1.4  | -  | -   | -  | -    | 3  | 1.4  | 181 | 87.4 | 15 | 7.2  | -  | -    | 8  | 3.9  |
| Херсонський РОЦ            | 56  | 1   | 1.8  | -  | -   | -  | -    | 1  | 1.8  | 42  | 75.0 | -  | -    | 2  | 3.6  | 11 | 19.6 |
| Хмельницький ОППЦ          | 136 | 14  | 10.3 | -  | -   | -  | -    | 14 | 10.3 | 111 | 81.6 | 6  | 4.4  | -  | -    | 5  | 3.7  |
| Чернігівський МЦСО         | 146 | 49  | 33.6 | -  | -   | -  | -    | 49 | 33.6 | 56  | 38.4 | 22 | 15.1 | -  | -    | 19 | 13.0 |
| ЛІО «LISOD»                | 19  | 1   | 5.3  | -  | -   | -  | -    | 1  | 5.3  | 14  | 73.7 | 2  | 10.5 | -  | -    | 2  | 10.5 |

**Злоякісні новоутворення шлунка****C16**

|                            |      |     |      |     |      |     |      |     |      |      |      |   |     |     |      |    |      |
|----------------------------|------|-----|------|-----|------|-----|------|-----|------|------|------|---|-----|-----|------|----|------|
| Національний інститут раку | 3026 | 887 | 29.3 | 372 | 12.3 | 202 | 6.7  | 313 | 10.3 | 2102 | 69.5 | 1 | 0.0 | 9   | 0.3  | 27 | 0.9  |
| Білоцерківське відд. КООД  | 185  | 28  | 15.1 | 8   | 4.3  | 19  | 10.3 | 1   | 0.5  | 154  | 83.2 | - | -   | -   | -    | 3  | 1.6  |
| Подільський РЦО            | 727  | 131 | 18.0 | 32  | 4.4  | 58  | 8.0  | 41  | 5.6  | 553  | 76.1 | 9 | 1.2 | -   | -    | 34 | 4.7  |
| Волинський ОМЦО            | 555  | 95  | 17.1 | 23  | 4.1  | 28  | 5.0  | 44  | 7.9  | 434  | 78.2 | 2 | 0.4 | -   | -    | 24 | 4.3  |
| Дніпропетровський ОКОД     | 556  | 210 | 37.8 | 55  | 9.9  | 54  | 9.7  | 101 | 18.2 | 294  | 52.9 | 1 | 0.2 | -   | -    | 51 | 9.2  |
| Дрогобицька МОЛ            | -    | -   | -    | -   | -    | -   | -    | -   | -    | -    | -    | - | -   | -   | -    | -  | -    |
| Житомирський ООД           | 629  | 180 | 28.6 | 82  | 13.0 | 57  | 9.1  | 41  | 6.5  | 438  | 69.6 | 1 | 0.2 | -   | -    | 10 | 1.6  |
| Закарпатський ПЦ           | 422  | 57  | 13.5 | 13  | 3.1  | 23  | 5.5  | 21  | 5.0  | 344  | 81.5 | 2 | 0.5 | 7   | 1.7  | 12 | 2.8  |
| Запорізька ОКЛ             | 125  | 35  | 28.0 | 16  | 12.8 | 13  | 10.4 | 6   | 4.8  | 85   | 68.0 | - | -   | -   | -    | 5  | 4.0  |
| Прикарпатський КОЦ         | 802  | 153 | 19.1 | 56  | 7.0  | 39  | 4.9  | 58  | 7.2  | 508  | 63.3 | 2 | 0.2 | 126 | 15.7 | 13 | 1.6  |
| Київський МОЦ              | 1705 | 228 | 13.4 | 34  | 2.0  | 77  | 4.5  | 117 | 6.9  | 1406 | 82.5 | 2 | 0.1 | -   | -    | 69 | 4.0  |
| Київський ООД              | 741  | 65  | 8.8  | 12  | 1.6  | 38  | 5.1  | 15  | 2.0  | 629  | 84.9 | - | -   | -   | -    | 47 | 6.3  |
| Кіровоградський ООЦ        | 702  | 119 | 17.0 | 24  | 3.4  | 62  | 8.8  | 33  | 4.7  | 513  | 73.1 | 1 | 0.1 | -   | -    | 69 | 9.8  |
| ОТМО м.Краматорськ         | 299  | 42  | 14.0 | 17  | 5.7  | 22  | 7.4  | 3   | 1.0  | 223  | 74.6 | 1 | 0.3 | -   | -    | 33 | 11.0 |
| Криворізький МОД           | 281  | 27  | 9.6  | 2   | 0.7  | 17  | 6.0  | 8   | 2.8  | 252  | 89.7 | - | -   | -   | -    | 2  | 0.7  |
| Луганський ОКОД            | 390  | 55  | 14.1 | 24  | 6.2  | 7   | 1.8  | 24  | 6.2  | 319  | 81.8 | 1 | 0.3 | -   | -    | 15 | 3.8  |
| Львівський ОРЛДЦ           | 771  | 279 | 36.2 | 93  | 12.1 | 113 | 14.7 | 73  | 9.5  | 445  | 57.7 | - | -   | 30  | 3.9  | 17 | 2.2  |
| Миколаївський ООД          | 408  | 87  | 21.3 | 14  | 3.4  | 64  | 15.7 | 9   | 2.2  | 246  | 60.3 | 1 | 0.2 | -   | -    | 74 | 18.1 |
| Одеський РКПЦ              | 1177 | 230 | 19.5 | 53  | 4.5  | 120 | 10.2 | 57  | 4.8  | 694  | 59.0 | - | -   | 221 | 18.8 | 32 | 2.7  |
| Полтавський ООД            | 441  | 71  | 16.1 | 15  | 3.4  | 22  | 5.0  | 34  | 7.7  | 367  | 83.2 | 1 | 0.2 | -   | -    | 2  | 0.5  |
| Сумський ОКОЦ              | 836  | 195 | 23.3 | 67  | 8.0  | 42  | 5.0  | 86  | 10.3 | 591  | 70.7 | 2 | 0.2 | 9   | 1.1  | 39 | 4.7  |
| Тернопільський ООД         | 295  | 51  | 17.3 | 12  | 4.1  | 18  | 6.1  | 21  | 7.1  | 223  | 75.6 | 3 | 1.0 | 2   | 0.7  | 16 | 5.4  |
| Харківський ОЦО            | 762  | 141 | 18.5 | 57  | 7.5  | 56  | 7.3  | 28  | 3.7  | 576  | 75.6 | 6 | 0.8 | -   | -    | 39 | 5.1  |
| Херсонський РОЦ            | 145  | 23  | 15.9 | 1   | 0.7  | 12  | 8.3  | 10  | 6.9  | 84   | 57.9 | - | -   | 17  | 11.7 | 21 | 14.5 |
| Хмельницький ОППЦ          | 699  | 104 | 14.9 | 22  | 3.1  | 17  | 2.4  | 65  | 9.3  | 567  | 81.1 | - | -   | 3   | 0.4  | 25 | 3.6  |
| Чернігівський МЦСО         | 587  | 149 | 25.4 | 10  | 1.7  | 67  | 11.4 | 72  | 12.3 | 357  | 60.8 | 5 | 0.9 | -   | -    | 76 | 12.9 |
| ЛІО «LISOD»                | 357  | 35  | 9.8  | 10  | 2.8  | 16  | 4.5  | 9   | 2.5  | 220  | 61.6 | 1 | 0.3 | 46  | 12.9 | 55 | 15.4 |

" - " – випадків не зареєстровано; 0,0 – показник менший за 0,05

Таблиця 5

| Лікувальні заходи в стаціонарі за вибраними нозологіями | Всього епізодів лікування | Хірургічні втручання |   |                   |   |            |   |                           |   | Хіміотерапія |    | Променева терапія, в т.ч. ізотопами |    | Гормоно- та імунотерапія |    | Інші лікувальні заходи |    |
|---|---------------------------|----------------------|---|-------------------|---|------------|---|---------------------------|---|--------------|----|-------------------------------------|----|--------------------------|----|------------------------|----|
|   |                           | Всі операції         |   | Суто діагностичні |   | Лікувальні |   | Паліативні, симптоматичні |   |              |    |                                     |    |                          |    |                        |    |
|   |                           | Кількість            | % | Кількість         | % | Кількість  | % | Кількість                 | % | Кількість    | %  | Кількість                           | %  | Кількість                | %  | Кількість              | %  |
|   |                           | 1                    | 2 | 3                 | 4 | 5          | 6 | 7                         | 8 | 9            | 10 | 11                                  | 12 | 13                       | 14 | 15                     | 16 |

**Злоякісні новоутворення ободової кишки****C18**

|                            |      |     |      |    |     |     |      |     |      |      |      |    |     |     |      |    |     |
|----------------------------|------|-----|------|----|-----|-----|------|-----|------|------|------|----|-----|-----|------|----|-----|
| Національний інститут раку | 2626 | 725 | 27.6 | 53 | 2.0 | 502 | 19.1 | 170 | 6.5  | 1881 | 71.6 | -  | -   | 4   | 0.2  | 16 | 0.6 |
| Білоцерківське відд. КООД  | 353  | 60  | 17.0 | -  | -   | 60  | 17.0 | -   | -    | 287  | 81.3 | -  | -   | -   | -    | 6  | 1.7 |
| Подільський РЦО            | 967  | 298 | 30.8 | 18 | 1.9 | 160 | 16.5 | 120 | 12.4 | 638  | 66.0 | 3  | 0.3 | 3   | 0.3  | 25 | 2.6 |
| Волинський ОМЦО            | 698  | 57  | 8.2  | -  | -   | 23  | 3.3  | 34  | 4.9  | 627  | 89.8 | 6  | 0.9 | -   | -    | 8  | 1.1 |
| Дніпропетровський ОКОД     | 855  | 298 | 34.9 | 20 | 2.3 | 134 | 15.7 | 144 | 16.8 | 484  | 56.6 | 1  | 0.1 | 1   | 0.1  | 71 | 8.3 |
| Дрогобицька МОЛ            | -    | -   | -    | -  | -   | -   | -    | -   | -    | -    | -    | -  | -   | -   | -    | -  | -   |
| Житомирський ООД           | 546  | 209 | 38.3 | 6  | 1.1 | 132 | 24.2 | 71  | 13.0 | 326  | 59.7 | -  | -   | -   | -    | 11 | 2.0 |
| Закарпатський ПЦ           | 952  | 138 | 14.5 | 10 | 1.1 | 78  | 8.2  | 50  | 5.3  | 771  | 81.0 | 9  | 0.9 | 20  | 2.1  | 14 | 1.5 |
| Запорізька ОКЛ             | 183  | 76  | 41.5 | 3  | 1.6 | 54  | 29.5 | 19  | 10.4 | 104  | 56.8 | -  | -   | -   | -    | 3  | 1.6 |
| Прикарпатський КОЦ         | 1174 | 243 | 20.7 | 1  | 0.1 | 163 | 13.9 | 79  | 6.7  | 821  | 69.9 | 9  | 0.8 | 85  | 7.2  | 16 | 1.4 |
| Київський МОЦ              | 2926 | 393 | 13.4 | 11 | 0.4 | 253 | 8.6  | 129 | 4.4  | 2439 | 83.4 | 12 | 0.4 | 2   | 0.1  | 80 | 2.7 |
| Київський ООД              | 871  | 199 | 22.8 | 3  | 0.3 | 142 | 16.3 | 54  | 6.2  | 640  | 73.5 | 1  | 0.1 | -   | -    | 31 | 3.6 |
| Кіровоградський ООЦ        | 1080 | 291 | 26.9 | 16 | 1.5 | 216 | 20.0 | 59  | 5.5  | 698  | 64.6 | 9  | 0.8 | -   | -    | 82 | 7.6 |
| ОТМО м.Краматорськ         | 754  | 84  | 11.1 | 3  | 0.4 | 63  | 8.4  | 18  | 2.4  | 615  | 81.6 | 1  | 0.1 | -   | -    | 54 | 7.2 |
| Криворізький МОД           | 601  | 79  | 13.1 | -  | -   | 66  | 11.0 | 13  | 2.2  | 512  | 85.2 | 2  | 0.3 | -   | -    | 8  | 1.3 |
| Луганський ОКОД            | 329  | 46  | 14.0 | 4  | 1.2 | 23  | 7.0  | 19  | 5.8  | 265  | 80.5 | -  | -   | -   | -    | 18 | 5.5 |
| Львівський ОРЛДЦ           | 761  | 259 | 34.0 | 19 | 2.5 | 172 | 22.6 | 68  | 8.9  | 490  | 64.4 | 3  | 0.4 | 3   | 0.4  | 6  | 0.8 |
| Миколаївський ООД          | 956  | 199 | 20.8 | 5  | 0.5 | 189 | 19.8 | 5   | 0.5  | 683  | 71.4 | 1  | 0.1 | -   | -    | 73 | 7.6 |
| Одеський РКПЦ              | 2051 | 301 | 14.7 | 17 | 0.8 | 251 | 12.2 | 33  | 1.6  | 1307 | 63.7 | 4  | 0.2 | 398 | 19.4 | 41 | 2.0 |
| Полтавський ООД            | 816  | 185 | 22.7 | 10 | 1.2 | 115 | 14.1 | 60  | 7.4  | 614  | 75.2 | 7  | 0.9 | -   | -    | 10 | 1.2 |
| Сумський ОКОЦ              | 732  | 146 | 19.9 | 9  | 1.2 | 82  | 11.2 | 55  | 7.5  | 550  | 75.1 | 2  | 0.3 | 7   | 1.0  | 27 | 3.7 |
| Тернопільський ООД         | 816  | 158 | 19.4 | 2  | 0.2 | 98  | 12.0 | 58  | 7.1  | 639  | 78.3 | 6  | 0.7 | -   | -    | 13 | 1.6 |
| Харківський ОЦО            | 1140 | 208 | 18.2 | 8  | 0.7 | 124 | 10.9 | 76  | 6.7  | 908  | 79.6 | 2  | 0.2 | -   | -    | 22 | 1.9 |
| Херсонський РОЦ            | 311  | 47  | 15.1 | -  | -   | 18  | 5.8  | 29  | 9.3  | 236  | 75.9 | -  | -   | 11  | 3.5  | 17 | 5.5 |
| Хмельницький ОППЦ          | 989  | 188 | 19.0 | 5  | 0.5 | 68  | 6.9  | 115 | 11.6 | 763  | 77.1 | 1  | 0.1 | 8   | 0.8  | 29 | 2.9 |
| Чернігівський МЦСО         | 864  | 276 | 31.9 | -  | -   | 181 | 20.9 | 95  | 11.0 | 531  | 61.5 | 4  | 0.5 | -   | -    | 53 | 6.1 |
| ЛІО «LISOD»                | 326  | 52  | 16.0 | 5  | 1.5 | 34  | 10.4 | 13  | 4.0  | 237  | 72.7 | -  | -   | 14  | 4.3  | 23 | 7.1 |

**Злоякісні новоутворення прямої кишки, ануса****C19-C21**

|                            |      |     |      |    |     |     |      |     |      |      |      |     |      |     |      |     |     |
|----------------------------|------|-----|------|----|-----|-----|------|-----|------|------|------|-----|------|-----|------|-----|-----|
| Національний інститут раку | 2795 | 872 | 31.2 | 44 | 1.6 | 507 | 18.1 | 321 | 11.5 | 1891 | 67.7 | 2   | 0.1  | 7   | 0.3  | 23  | 0.8 |
| Білоцерківське відд. КООД  | 355  | 57  | 16.1 | 2  | 0.6 | 55  | 15.5 | -   | -    | 292  | 82.3 | 1   | 0.3  | -   | -    | 5   | 1.4 |
| Подільський РЦО            | 1541 | 442 | 28.7 | 19 | 1.2 | 151 | 9.8  | 272 | 17.7 | 867  | 56.3 | 192 | 12.5 | 6   | 0.4  | 34  | 2.2 |
| Волинський ОМЦО            | 831  | 50  | 6.0  | -  | -   | 14  | 1.7  | 36  | 4.3  | 646  | 77.7 | 119 | 14.3 | -   | -    | 16  | 1.9 |
| Дніпропетровський ОКОД     | 1164 | 386 | 33.2 | 10 | 0.9 | 123 | 10.6 | 253 | 21.7 | 636  | 54.6 | 71  | 6.1  | -   | -    | 71  | 6.1 |
| Дрогобицька МОЛ            | -    | -   | -    | -  | -   | -   | -    | -   | -    | -    | -    | -   | -    | -   | -    | -   | -   |
| Житомирський ООД           | 591  | 179 | 30.3 | 3  | 0.5 | 80  | 13.5 | 96  | 16.2 | 343  | 58.0 | 59  | 10.0 | -   | -    | 10  | 1.7 |
| Закарпатський ПЦ           | 857  | 145 | 16.9 | 2  | 0.2 | 71  | 8.3  | 72  | 8.4  | 591  | 69.0 | 81  | 9.5  | 25  | 2.9  | 15  | 1.8 |
| Запорізька ОКЛ             | 213  | 93  | 43.7 | 3  | 1.4 | 45  | 21.1 | 45  | 21.1 | 118  | 55.4 | -   | -    | -   | -    | 2   | 0.9 |
| Прикарпатський КОЦ         | 1516 | 296 | 19.5 | 7  | 0.5 | 149 | 9.8  | 140 | 9.2  | 1017 | 67.1 | 79  | 5.2  | 99  | 6.5  | 25  | 1.6 |
| Київський МОЦ              | 2852 | 424 | 14.9 | 15 | 0.5 | 271 | 9.5  | 138 | 4.8  | 2189 | 76.8 | 175 | 6.1  | -   | -    | 64  | 2.2 |
| Київський ООД              | 954  | 212 | 22.2 | 3  | 0.3 | 136 | 14.3 | 73  | 7.7  | 610  | 63.9 | 95  | 10.0 | -   | -    | 37  | 3.9 |
| Кіровоградський ООЦ        | 1359 | 278 | 20.5 | 15 | 1.1 | 173 | 12.7 | 90  | 6.6  | 827  | 60.9 | 137 | 10.1 | -   | -    | 117 | 8.6 |
| ОТМО м.Краматорськ         | 695  | 70  | 10.1 | -  | -   | 60  | 8.6  | 10  | 1.4  | 578  | 83.2 | 14  | 2.0  | 1   | 0.1  | 32  | 4.6 |
| Криворізький МОД           | 637  | 106 | 16.6 | 4  | 0.6 | 58  | 9.1  | 44  | 6.9  | 491  | 77.1 | 33  | 5.2  | -   | -    | 7   | 1.1 |
| Луганський ОКОД            | 307  | 38  | 12.4 | 2  | 0.7 | 10  | 3.3  | 26  | 8.5  | 255  | 83.1 | -   | -    | -   | -    | 14  | 4.6 |
| Львівський ОРЛДЦ           | 984  | 271 | 27.5 | 8  | 0.8 | 158 | 16.1 | 105 | 10.7 | 626  | 63.6 | 78  | 7.9  | 5   | 0.5  | 4   | 0.4 |
| Миколаївський ООД          | 1103 | 222 | 20.1 | 7  | 0.6 | 214 | 19.4 | 1   | 0.1  | 687  | 62.3 | 96  | 8.7  | -   | -    | 98  | 8.9 |
| Одеський РКПЦ              | 1931 | 236 | 12.2 | 10 | 0.5 | 191 | 9.9  | 35  | 1.8  | 1241 | 64.3 | 61  | 3.2  | 363 | 18.8 | 30  | 1.6 |
| Полтавський ООД            | 1173 | 250 | 21.3 | 34 | 2.9 | 122 | 10.4 | 94  | 8.0  | 819  | 69.8 | 95  | 8.1  | -   | -    | 9   | 0.8 |
| Сумський ОКОЦ              | 1130 | 156 | 13.8 | 5  | 0.4 | 65  | 5.8  | 86  | 7.6  | 668  | 59.1 | 231 | 20.4 | 40  | 3.5  | 35  | 3.1 |
| Тернопільський ООД         | 919  | 226 | 24.6 | 6  | 0.7 | 104 | 11.3 | 116 | 12.6 | 573  | 62.4 | 107 | 11.6 | 2   | 0.2  | 11  | 1.2 |
| Харківський ОЦО            | 1350 | 165 | 12.2 | 5  | 0.4 | 65  | 4.8  | 95  | 7.0  | 1075 | 79.6 | 93  | 6.9  | -   | -    | 17  | 1.3 |
| Херсонський РОЦ            | 351  | 51  | 14.5 | 2  | 0.6 | 20  | 5.7  | 29  | 8.3  | 255  | 72.6 | -   | -    | 24  | 6.8  | 21  | 6.0 |
| Хмельницький ОППЦ          | 1257 | 233 | 18.5 | 22 | 1.8 | 59  | 4.7  | 152 | 12.1 | 905  | 72.0 | 62  | 4.9  | 8   | 0.6  | 49  | 3.9 |
| Чернігівський МЦСО         | 1014 | 244 | 24.1 | 4  | 0.4 | 106 | 10.5 | 134 | 13.2 | 647  | 63.8 | 42  | 4.1  | -   | -    | 81  | 8.0 |
| ЛІО «LISOD»                | 433  | 67  | 15.5 | 4  | 0.9 | 35  | 8.1  | 28  | 6.5  | 338  | 78.1 | 3   | 0.7  | 2   | 0.5  | 23  | 5.3 |

" - " – випадків не зареєстровано; 0.0 – показник менший за 0.05

Таблиця 5

| Лікувальні заходи в стаціонарі за вибраними нозологіями                   | Всього епізодів лікування | Хірургічні втручання |      |                   |      |            |      |                           |      | Хіміотерапія |       | Променева терапія, в т.ч. відкр. ізотопами |     | Гормоно- та імунотерапія |      | Інші лікувальні заходи |      |
|---|---------------------------|----------------------|------|-------------------|------|------------|------|---------------------------|------|--------------|-------|--|-----|--------------------------|------|------------------------|------|
|   |                           | Всі операції         |      | Суто діагностичні |      | Лікувальні |      | Паліативні, симптоматичні |      |              |       |  |     |                          |      |                        |      |
|   |                           | Кількість            | %    | Кількість         | %    | Кількість  | %    | Кількість                 | %    | Кількість    | %     | Кількість                                  | %   | Кількість                | %    | Кількість              | %    |
|   |                           | 1                    | 2    | 3                 | 4    | 5          | 6    | 7                         | 8    | 9            | 10    | 11   | 12  | 13                       | 14   | 15                     | 16   |
| <b>Злоякісні новоутворення печінки, жовчного міхура та жовчних шляхів</b> |                           |                      |      |                   |      |            |      |                           |      |              |       |  |     |                          |      |                        |      |
| <b>C22-C24</b>  |                           |                      |      |                   |      |            |      |                           |      |              |       |  |     |                          |      |                        |      |
| Національний інститут раку  | 499                       | 138                  | 27.7 | 17                | 3.4  | 56         | 11.2 | 65                        | 13.0 | 346          | 69.3  | -  | -   | 11                       | 2.2  | 4                      | 0.8  |
| Білоцерківське відд. КООД   | 39                        | -                    | -    | -                 | -    | -          | -    | -                         | -    | 39           | 100.0 | -  | -   | -                        | -    | -                      | -    |
| Подільський РЦО   | 134                       | 54                   | 40.3 | 35                | 26.1 | 4          | 3.0  | 15                        | 11.2 | 73           | 54.5  | -  | -   | -                        | -    | 7                      | 5.2  |
| Волинський ОМЦО   | -                         | -                    | -    | -                 | -    | -          | -    | -                         | -    | -            | -     | -  | -   | -                        | -    | -                      | -    |
| Дніпропетровський ОКОД  | 52                        | 25                   | 48.1 | 10                | 19.2 | 8          | 15.4 | 7                         | 13.5 | 16           | 30.8  | -  | -   | -                        | -    | 11                     | 21.2 |
| Дрогобицька МОЛ   | -                         | -                    | -    | -                 | -    | -          | -    | -                         | -    | -            | -     | -  | -   | -                        | -    | -                      | -    |
| Житомирський ООД  | 20                        | 2                    | 10.0 | 1                 | 5.0  | -          | -    | 1                         | 5.0  | 11           | 55.0  | 1  | 5.0 | -                        | -    | 6                      | 30.0 |
| Закарпатський ПЦ  | 84                        | 7                    | 8.3  | -                 | -    | 1          | 1.2  | 6                         | 7.1  | 70           | 83.3  | -  | -   | 3                        | 3.6  | 4                      | 4.8  |
| Запорізька ОКЛ  | 31                        | 12                   | 38.7 | 7                 | 22.6 | 3          | 9.7  | 2                         | 6.5  | 19           | 61.3  | -  | -   | -                        | -    | -                      | -    |
| Прикарпатський КОЦ  | 115                       | 17                   | 14.8 | 5                 | 4.3  | 5          | 4.3  | 7                         | 6.1  | 71           | 61.7  | 3  | 2.6 | 22                       | 19.1 | 2                      | 1.7  |
| Київський МОЦ   | 293                       | 36                   | 12.3 | 14                | 4.8  | 12         | 4.1  | 10                        | 3.4  | 234          | 79.9  | 3  | 1.0 | -                        | -    | 20                     | 6.8  |
| Київський ООД   | 112                       | 23                   | 20.5 | 2                 | 1.8  | 12         | 10.7 | 9                         | 8.0  | 64           | 57.1  | 1  | 0.9 | -                        | -    | 24                     | 21.4 |
| Кіровоградський ООЦ   | 119                       | 46                   | 38.7 | 18                | 15.1 | 13         | 10.9 | 15                        | 12.6 | 55           | 46.2  | 3  | 2.5 | -                        | -    | 15                     | 12.6 |
| ОТМО м.Краматорськ  | 86                        | 1                    | 1.2  | 1                 | 1.2  | -          | -    | -                         | -    | 78           | 90.7  | -  | -   | -                        | -    | 7                      | 8.1  |
| Криворізький МОД  | 53                        | 2                    | 3.8  | 2                 | 3.8  | -          | -    | -                         | -    | 51           | 96.2  | -  | -   | -                        | -    | -                      | -    |
| Луганський ОКОД   | 41                        | 3                    | 7.3  | -                 | -    | -          | -    | 3                         | 7.3  | 34           | 82.9  | -  | -   | -                        | -    | 4                      | 9.8  |
| Львівський ОРЛДЦ  | 65                        | 38                   | 58.5 | 31                | 47.7 | 4          | 6.2  | 3                         | 4.6  | 23           | 35.4  | -  | -   | 1                        | 1.5  | 3                      | 4.6  |
| Миколаївський ООД   | 67                        | 8                    | 11.9 | -                 | -    | 7          | 10.4 | 1                         | 1.5  | 44           | 65.7  | 1  | 1.5 | -                        | -    | 14                     | 20.9 |
| Одеський РКПЦ   | 303                       | 68                   | 22.4 | 32                | 10.6 | 33         | 10.9 | 3                         | 1.0  | 165          | 54.5  | 1  | 0.3 | 51                       | 16.8 | 18                     | 5.9  |
| Полтавський ООД   | 76                        | 12                   | 15.8 | 6                 | 7.9  | 2          | 2.6  | 4                         | 5.3  | 64           | 84.2  | -  | -   | -                        | -    | -                      | -    |
| Сумський ОКОЦ   | 62                        | 8                    | 12.9 | 2                 | 3.2  | 1          | 1.6  | 5                         | 8.1  | 49           | 79.0  | 1  | 1.6 | -                        | -    | 4                      | 6.5  |
| Тернопільський ООД  | 59                        | 7                    | 11.9 | 4                 | 6.8  | 2          | 3.4  | 1                         | 1.7  | 45           | 76.3  | -  | -   | 1                        | 1.7  | 6                      | 10.2 |
| Харківський ОЦО   | 88                        | 14                   | 15.9 | 2                 | 2.3  | 2          | 2.3  | 10                        | 11.4 | 72           | 81.8  | -  | -   | -                        | -    | 2                      | 2.3  |
| Херсонський РОЦ   | 14                        | -                    | -    | -                 | -    | -          | -    | -                         | -    | 8            | 57.1  | -  | -   | 1                        | 7.1  | 5                      | 35.7 |
| Хмельницький ОППЦ   | 53                        | 5                    | 9.4  | 3                 | 5.7  | -          | -    | 2                         | 3.8  | 43           | 81.1  | -  | -   | 1                        | 1.9  | 4                      | 7.5  |
| Чернігівський МЦСО  | 114                       | 34                   | 29.8 | 17                | 14.9 | 2          | 1.8  | 15                        | 13.2 | 39           | 34.2  | 1  | 0.9 | -                        | -    | 40                     | 35.1 |
| ЛІО «LISOD»   | 135                       | 2                    | 1.5  | -                 | -    | 2          | 1.5  | -                         | -    | 90           | 66.7  | -  | -   | 38                       | 28.1 | 5                      | 3.7  |
| <b>Злоякісні новоутворення підшлункової залози</b>                        |                           |                      |      |                   |      |            |      |                           |      |              |       |  |     |                          |      |                        |      |
| <b>C25</b>  |                           |                      |      |                   |      |            |      |                           |      |              |       |  |     |                          |      |                        |      |
| Національний інститут раку  | 1429                      | 235                  | 16.4 | 36                | 2.5  | 98         | 6.9  | 101                       | 7.1  | 1186         | 83.0  | -  | -   | -                        | -    | 8                      | 0.6  |
| Білоцерківське відд. КООД   | 89                        | 2                    | 2.2  | 1                 | 1.1  | -          | -    | 1                         | 1.1  | 86           | 96.6  | -  | -   | -                        | -    | 1                      | 1.1  |
| Подільський РЦО   | 332                       | 74                   | 22.3 | 43                | 13.0 | 3          | 0.9  | 28                        | 8.4  | 228          | 68.7  | 3  | 0.9 | -                        | -    | 27                     | 8.1  |
| Волинський ОМЦО   | 251                       | 13                   | 5.2  | -                 | -    | -          | -    | 13                        | 5.2  | 233          | 92.8  | -  | -   | -                        | -    | 5                      | 2.0  |
| Дніпропетровський ОКОД  | 291                       | 69                   | 23.7 | 12                | 4.1  | 17         | 5.8  | 40                        | 13.7 | 212          | 72.9  | 1  | 0.3 | -                        | -    | 9                      | 3.1  |
| Дрогобицька МОЛ   | -                         | -                    | -    | -                 | -    | -          | -    | -                         | -    | -            | -     | -  | -   | -                        | -    | -                      | -    |
| Житомирський ООД  | 100                       | 9                    | 9.0  | -                 | -    | 1          | 1.0  | 8                         | 8.0  | 88           | 88.0  | -  | -   | -                        | -    | 3                      | 3.0  |
| Закарпатський ПЦ  | 199                       | 13                   | 6.5  | 9                 | 4.5  | -          | -    | 4                         | 2.0  | 172          | 86.4  | 2  | 1.0 | 9                        | 4.5  | 3                      | 1.5  |
| Запорізька ОКЛ  | 115                       | 41                   | 35.7 | 16                | 13.9 | 13         | 11.3 | 12                        | 10.4 | 69           | 60.0  | -  | -   | -                        | -    | 5                      | 4.3  |
| Прикарпатський КОЦ  | 455                       | 43                   | 9.5  | 14                | 3.1  | 4          | 0.9  | 25                        | 5.5  | 359          | 78.9  | 1  | 0.2 | 47                       | 10.3 | 5                      | 1.1  |
| Київський МОЦ   | 857                       | 89                   | 10.4 | 15                | 1.8  | 19         | 2.2  | 55                        | 6.4  | 702          | 81.9  | 2  | 0.2 | 3                        | 0.4  | 61                     | 7.1  |
| Київський ООД   | 367                       | 24                   | 6.5  | 4                 | 1.1  | 14         | 3.8  | 6                         | 1.6  | 299          | 81.5  | 1  | 0.3 | -                        | -    | 43                     | 11.7 |
| Кіровоградський ООЦ   | 451                       | 87                   | 19.3 | 25                | 5.5  | 29         | 6.4  | 33                        | 7.3  | 324          | 71.8  | 2  | 0.4 | 1                        | 0.2  | 37                     | 8.2  |
| ОТМО м.Краматорськ  | 221                       | 10                   | 4.5  | 1                 | 0.5  | 8          | 3.6  | 1                         | 0.5  | 180          | 81.4  | -  | -   | -                        | -    | 31                     | 14.0 |
| Криворізький МОД  | 153                       | 1                    | 0.7  | 1                 | 0.7  | -          | -    | -                         | -    | 149          | 97.4  | -  | -   | 1                        | 0.7  | 2                      | 1.3  |
| Луганський ОКОД   | 41                        | 2                    | 4.9  | -                 | -    | -          | -    | 2                         | 4.9  | 37           | 90.2  | -  | -   | -                        | -    | 2                      | 4.9  |
| Львівський ОРЛДЦ  | 285                       | 95                   | 33.3 | 44                | 15.4 | 11         | 3.9  | 40                        | 14.0 | 183          | 64.2  | 2  | 0.7 | -                        | -    | 5                      | 1.8  |
| Миколаївський ООД   | 295                       | 24                   | 8.1  | 2                 | 0.7  | 20         | 6.8  | 2                         | 0.7  | 220          | 74.6  | 1  | 0.3 | -                        | -    | 50                     | 16.9 |
| Одеський РКПЦ   | 894                       | 150                  | 16.8 | 52                | 5.8  | 75         | 8.4  | 23                        | 2.6  | 548          | 61.3  | -  | -   | 165                      | 18.5 | 31                     | 3.5  |
| Полтавський ООД   | 296                       | 65                   | 22.0 | 57                | 19.3 | 1          | 0.3  | 7                         | 2.4  | 228          | 77.0  | -  | -   | -                        | -    | 3                      | 1.0  |
| Сумський ОКОЦ   | 223                       | 34                   | 15.2 | 12                | 5.4  | 2          | 0.9  | 20                        | 9.0  | 182          | 81.6  | -  | -   | 1                        | 0.4  | 6                      | 2.7  |
| Тернопільський ООД  | 157                       | 15                   | 9.6  | 3                 | 1.9  | -          | -    | 12                        | 7.6  | 129          | 82.2  | 1  | 0.6 | -                        | -    | 12                     | 7.6  |
| Харківський ОЦО   | 272                       | 20                   | 7.4  | 4                 | 1.5  | 1          | 0.4  | 15                        | 5.5  | 236          | 86.8  | 1  | 0.4 | -                        | -    | 15                     | 5.5  |
| Херсонський РОЦ   | 33                        | 1                    | 3.0  | -                 | -    | -          | -    | 1                         | 3.0  | 25           | 75.8  | -  | -   | -                        | -    | 7                      | 21.2 |
| Хмельницький ОППЦ   | 277                       | 38                   | 13.7 | 6                 | 2.2  | 3          | 1.1  | 29                        | 10.5 | 234          | 84.5  | -  | -   | 1                        | 0.4  | 4                      | 1.4  |
| Чернігівський МЦСО  | 267                       | 67                   | 25.1 | 9                 | 3.4  | 4          | 1.5  | 54                        | 20.2 | 149          | 55.8  | 4  | 1.5 | -                        | -    | 47                     | 17.6 |
| ЛІО «LISOD»   | 236                       | 2                    | 0.8  | 1                 | 0.4  | -          | -    | 1                         | 0.4  | 187          | 79.2  | -  | -   | -                        | -    | 47                     | 19.9 |

" - " – випадків не зареєстровано; 0,0 – показник менший за 0,05

Таблиця 5

| Лікувальні заходи в стаціонарі за вибраними нозологіями | Всього епізодів лікування | Хірургічні втручання |   |                   |   |            |   |                           |   | Хіміотерапія |    | Променева терапія, в т.ч. ізотопами |    | Гормоно- та імунотерапія |    | Інші лікувальні заходи |    |
|---|---------------------------|----------------------|---|-------------------|---|------------|---|---------------------------|---|--------------|----|-------------------------------------|----|--------------------------|----|------------------------|----|
|   |                           | Всі операції         |   | Суто діагностичні |   | Лікувальні |   | Паліативні, симптоматичні |   | Кількість    | %  | Кількість                           | %  | Кількість                | %  | Кількість              | %  |
|   |                           | Кількість            | % | Кількість         | % | Кількість  | % | Кількість                 | % |              |    |                                     |    |                          |    |                        |    |
|   |                           | 1                    | 2 | 3                 | 4 | 5          | 6 | 7                         | 8 | 9            | 10 | 11                                  | 12 | 13                       | 14 | 15                     | 16 |

**Злоякісні новоутворення гортані****C32**

|                            |     |     |      |    |      |    |      |    |      |     |       |    |      |    |      |    |      |
|----------------------------|-----|-----|------|----|------|----|------|----|------|-----|-------|----|------|----|------|----|------|
| Національний інститут раку | 174 | 89  | 51.1 | 6  | 3.4  | 48 | 27.6 | 35 | 20.1 | 81  | 46.6  | 2  | 1.1  | -  | -    | 2  | 1.1  |
| Білоцерківське відд. КООД  | 3   | -   | -    | -  | -    | -  | -    | -  | -    | 3   | 100.0 | -  | -    | -  | -    | -  | -    |
| Подільський РЦО            | 238 | 101 | 42.4 | 9  | 3.8  | 40 | 16.8 | 52 | 21.8 | 61  | 25.6  | 75 | 31.5 | -  | -    | 1  | 0.4  |
| Волинський ОМЦО            | 147 | 2   | 1.4  | -  | -    | -  | -    | 2  | 1.4  | 81  | 55.1  | 64 | 43.5 | -  | -    | -  | -    |
| Дніпропетровський ОКОД     | 62  | 1   | 1.6  | -  | -    | -  | -    | 1  | 1.6  | 30  | 48.4  | 30 | 48.4 | -  | -    | 1  | 1.6  |
| Дрогобицька МОЛ            | -   | -   | -    | -  | -    | -  | -    | -  | -    | -   | -     | -  | -    | -  | -    | -  | -    |
| Житомирський ООД           | 83  | 5   | 6.0  | 1  | 1.2  | 1  | 1.2  | 3  | 3.6  | 34  | 41.0  | 43 | 51.8 | -  | -    | 1  | 1.2  |
| Закарпатський ПЦ           | 75  | 12  | 16.0 | -  | -    | 9  | 12.0 | 3  | 4.0  | 21  | 28.0  | 40 | 53.3 | 1  | 1.3  | 1  | 1.3  |
| Запорізька ОКЛ             | 59  | 53  | 89.8 | 9  | 15.3 | 3  | 5.1  | 41 | 69.5 | 3   | 5.1   | 2  | 3.4  | -  | -    | 1  | 1.7  |
| Прикарпатський КОЦ         | 135 | 43  | 31.9 | -  | -    | 18 | 13.3 | 25 | 18.5 | 34  | 25.2  | 49 | 36.3 | 7  | 5.2  | 2  | 1.5  |
| Київський МОЦ              | 182 | 20  | 11.0 | 3  | 1.6  | 13 | 7.1  | 4  | 2.2  | 137 | 75.3  | 18 | 9.9  | -  | -    | 7  | 3.8  |
| Київський ООД              | 147 | 33  | 22.4 | 17 | 11.6 | 13 | 8.8  | 3  | 2.0  | 69  | 46.9  | 40 | 27.2 | -  | -    | 5  | 3.4  |
| Кіровоградський ООЦ        | 190 | 62  | 32.6 | 3  | 1.6  | 53 | 27.9 | 6  | 3.2  | 37  | 19.5  | 73 | 38.4 | -  | -    | 18 | 9.5  |
| ОТМО м.Краматорськ         | 166 | 20  | 12.0 | 1  | 0.6  | 19 | 11.4 | -  | -    | 52  | 31.3  | 7  | 4.2  | -  | -    | 87 | 52.4 |
| Криворізький МОД           | 64  | 10  | 15.6 | 1  | 1.6  | 5  | 7.8  | 4  | 6.3  | 46  | 71.9  | 8  | 12.5 | -  | -    | -  | -    |
| Луганський ОКОД            | 39  | 10  | 25.6 | 5  | 12.8 | 2  | 5.1  | 3  | 7.7  | 25  | 64.1  | -  | -    | -  | -    | 4  | 10.3 |
| Львівський ОРЛДЦ           | 310 | 151 | 48.7 | 6  | 1.9  | 93 | 30.0 | 52 | 16.8 | 100 | 32.3  | 59 | 19.0 | -  | -    | -  | -    |
| Миколаївський ООД          | 235 | 53  | 22.6 | -  | -    | 53 | 22.6 | -  | -    | 115 | 48.9  | 60 | 25.5 | -  | -    | 7  | 3.0  |
| Одеський РКПЦ              | 284 | 52  | 18.3 | 11 | 3.9  | 39 | 13.7 | 2  | 0.7  | 157 | 55.3  | 29 | 10.2 | 46 | 16.2 | -  | -    |
| Полтавський ООД            | 311 | 89  | 28.6 | 40 | 12.9 | 32 | 10.3 | 17 | 5.5  | 152 | 48.9  | 70 | 22.5 | -  | -    | -  | -    |
| Сумський ОКОЦ              | 148 | 57  | 38.5 | -  | -    | 38 | 25.7 | 19 | 12.8 | 29  | 19.6  | 58 | 39.2 | -  | -    | 4  | 2.7  |
| Тернопільський ООД         | 193 | 93  | 48.2 | 1  | 0.5  | 49 | 25.4 | 43 | 22.3 | 45  | 23.3  | 51 | 26.4 | -  | -    | 4  | 2.1  |
| Харківський ОЦО            | 376 | 74  | 19.7 | 4  | 1.1  | 26 | 6.9  | 44 | 11.7 | 211 | 56.1  | 90 | 23.9 | -  | -    | 1  | 0.3  |
| Херсонський РОЦ            | 32  | -   | -    | -  | -    | -  | -    | -  | -    | 25  | 78.1  | -  | -    | 1  | 3.1  | 6  | 18.8 |
| Хмельницький ОППЦ          | 266 | 71  | 26.7 | 7  | 2.6  | 42 | 15.8 | 22 | 8.3  | 161 | 60.5  | 27 | 10.2 | -  | -    | 7  | 2.6  |
| Чернігівський МЦСО         | 131 | 48  | 36.6 | -  | -    | 16 | 12.2 | 32 | 24.4 | 38  | 29.0  | 41 | 31.3 | -  | -    | 4  | 3.1  |
| ЛІО «LISOD»                | 4   | 2   | 50.0 | -  | -    | -  | -    | 2  | 50.0 | -   | -     | 1  | 25.0 | -  | -    | 1  | 25.0 |

**Злоякісні новоутворення трахеї, бронхів та легені****C33-C34**

|                            |      |     |      |     |      |     |     |     |     |      |      |     |      |     |      |     |      |
|----------------------------|------|-----|------|-----|------|-----|-----|-----|-----|------|------|-----|------|-----|------|-----|------|
| Національний інститут раку | 3817 | 878 | 23.0 | 512 | 13.4 | 231 | 6.1 | 135 | 3.5 | 2619 | 68.6 | 78  | 2.0  | 202 | 5.3  | 40  | 1.0  |
| Білоцерківське відд. КООД  | 318  | 6   | 1.9  | 4   | 1.3  | 2   | 0.6 | -   | -   | 310  | 97.5 | -   | -    | -   | -    | 2   | 0.6  |
| Подільський РЦО            | 1420 | 318 | 22.4 | 143 | 10.1 | 129 | 9.1 | 46  | 3.2 | 906  | 63.8 | 129 | 9.1  | 22  | 1.5  | 45  | 3.2  |
| Волинський ОМЦО            | 694  | 12  | 1.7  | -   | -    | -   | -   | 12  | 1.7 | 622  | 89.6 | 40  | 5.8  | -   | -    | 20  | 2.9  |
| Дніпропетровський ОКОД     | 551  | 90  | 16.3 | 29  | 5.3  | 44  | 8.0 | 17  | 3.1 | 410  | 74.4 | 22  | 4.0  | 1   | 0.2  | 28  | 5.1  |
| Дрогобицька МОЛ            | -    | -   | -    | -   | -    | -   | -   | -   | -   | -    | -    | -   | -    | -   | -    | -   | -    |
| Житомирський ООД           | 320  | 1   | 0.3  | -   | -    | 1   | 0.3 | -   | -   | 289  | 90.3 | 20  | 6.3  | -   | -    | 10  | 3.1  |
| Закарпатський ПЦ           | 1161 | 7   | 0.6  | 3   | 0.3  | 1   | 0.1 | 3   | 0.3 | 942  | 81.1 | 58  | 5.0  | 145 | 12.5 | 9   | 0.8  |
| Запорізька ОКЛ             | 268  | 39  | 14.6 | 12  | 4.5  | 18  | 6.7 | 9   | 3.4 | 224  | 83.6 | -   | -    | -   | -    | 5   | 1.9  |
| Прикарпатський КОЦ         | 1422 | 85  | 6.0  | 36  | 2.5  | 14  | 1.0 | 35  | 2.5 | 919  | 64.6 | 116 | 8.2  | 293 | 20.6 | 9   | 0.6  |
| Київський МОЦ              | 2854 | 168 | 5.9  | 77  | 2.7  | 68  | 2.4 | 23  | 0.8 | 2480 | 86.9 | 79  | 2.8  | -   | -    | 127 | 4.4  |
| Київський ООД              | 800  | 25  | 3.1  | 7   | 0.9  | 14  | 1.8 | 4   | 0.5 | 670  | 83.8 | 34  | 4.3  | -   | -    | 71  | 8.9  |
| Кіровоградський ООЦ        | 1646 | 226 | 13.7 | 127 | 7.7  | 76  | 4.6 | 23  | 1.4 | 1234 | 75.0 | 79  | 4.8  | -   | -    | 107 | 6.5  |
| ОТМО м.Краматорськ         | 645  | 8   | 1.2  | -   | -    | 6   | 0.9 | 2   | 0.3 | 483  | 74.9 | 25  | 3.9  | 13  | 2.0  | 116 | 18.0 |
| Криворізький МОД           | 1210 | 76  | 6.3  | 47  | 3.9  | 18  | 1.5 | 11  | 0.9 | 1062 | 87.8 | 46  | 3.8  | 1   | 0.1  | 25  | 2.1  |
| Луганський ОКОД            | 165  | 4   | 2.4  | -   | -    | -   | -   | 4   | 2.4 | 159  | 96.4 | -   | -    | -   | -    | 2   | 1.2  |
| Львівський ОРЛДЦ           | 1198 | 211 | 17.6 | 133 | 11.1 | 66  | 5.5 | 12  | 1.0 | 848  | 70.8 | 29  | 2.4  | 96  | 8.0  | 14  | 1.2  |
| Миколаївський ООД          | 1149 | 138 | 12.0 | 38  | 3.3  | 91  | 7.9 | 9   | 0.8 | 885  | 77.0 | 27  | 2.3  | -   | -    | 99  | 8.6  |
| Одеський РКПЦ              | 3004 | 182 | 6.1  | 67  | 2.2  | 83  | 2.8 | 32  | 1.1 | 2006 | 66.8 | 36  | 1.2  | 627 | 20.9 | 153 | 5.1  |
| Полтавський ООД            | 936  | 95  | 10.1 | 59  | 6.3  | 19  | 2.0 | 17  | 1.8 | 793  | 84.7 | 40  | 4.3  | -   | -    | 8   | 0.9  |
| Сумський ОКОЦ              | 984  | 123 | 12.5 | 48  | 4.9  | 48  | 4.9 | 27  | 2.7 | 659  | 67.0 | 127 | 12.9 | 10  | 1.0  | 65  | 6.6  |
| Тернопільський ООД         | 812  | 73  | 9.0  | 48  | 5.9  | 23  | 2.8 | 2   | 0.2 | 637  | 78.4 | 89  | 11.0 | 1   | 0.1  | 12  | 1.5  |
| Харківський ОЦО            | 1937 | 197 | 10.2 | 85  | 4.4  | 46  | 2.4 | 66  | 3.4 | 1649 | 85.1 | 54  | 2.8  | -   | -    | 37  | 1.9  |
| Херсонський РОЦ            | 190  | 5   | 2.6  | -   | -    | 1   | 0.5 | 4   | 2.1 | 156  | 82.1 | -   | -    | 2   | 1.1  | 27  | 14.2 |
| Хмельницький ОППЦ          | 707  | 3   | 0.4  | -   | -    | -   | -   | 3   | 0.4 | 655  | 92.6 | 35  | 5.0  | 12  | 1.7  | 2   | 0.3  |
| Чернігівський МЦСО         | 760  | 97  | 12.8 | 22  | 2.9  | 33  | 4.3 | 42  | 5.5 | 467  | 61.4 | 61  | 8.0  | -   | -    | 135 | 17.8 |
| ЛІО «LISOD»                | 473  | 3   | 0.6  | -   | -    | 2   | 0.4 | 1   | 0.2 | 293  | 61.9 | 14  | 3.0  | 115 | 24.3 | 48  | 10.1 |

" - " – випадків не зареєстровано; 0.0 – показник менший за 0.05

Таблиця 5

| Лікувальні заходи в стаціонарі за вибраними нозологіями | Всього епізодів лікування | Хірургічні втручання |   |                   |   |            |   |                           |   | Хіміотерапія |    | Променева терапія, в т.ч. відкр. ізотопами |    | Гормоно- та імунотерапія |    | Інші лікувальні заходи |    |
|---|---------------------------|----------------------|---|-------------------|---|------------|---|---------------------------|---|--------------|----|--|----|--------------------------|----|------------------------|----|
|   |                           | Всі операції         |   | Суто діагностичні |   | Лікувальні |   | Паліативні, симптоматичні |   | Кількість    | %  | Кількість                                  | %  | Кількість                | %  | Кількість              | %  |
|   |                           | Кількість            | % | Кількість         | % | Кількість  | % | Кількість                 | % |              |    |  |    |                          |    |                        |    |
|   |                           | 1                    | 2 | 3                 | 4 | 5          | 6 | 7                         | 8 | 9            | 10 | 11   | 12 | 13                       | 14 | 15                     | 16 |

**Злоякісні новоутворення кісток та суглобових хрящів****C40-C41**

|                            |     |     |      |    |      |    |      |    |      |     |       |   |       |    |      |    |      |
|----------------------------|-----|-----|------|----|------|----|------|----|------|-----|-------|---|-------|----|------|----|------|
| Національний інститут раку | 634 | 211 | 33.3 | 42 | 6.6  | 97 | 15.3 | 72 | 11.4 | 376 | 59.3  | 2 | 0.3   | 10 | 1.6  | 35 | 5.5  |
| Білоцерківське відд. КООД  | 2   | 1   | 50.0 | -  | -    | 1  | 50.0 | -  | -    | 1   | 50.0  | - | -     | -  | -    | -  | -    |
| Подільський РЦО            | 21  | 2   | 9.5  | -  | -    | 1  | 4.8  | 1  | 4.8  | 16  | 76.2  | 1 | 4.8   | 1  | 4.8  | 1  | 4.8  |
| Волинський ОМЦО            | -   | -   | -    | -  | -    | -  | -    | -  | -    | -   | -     | - | -     | -  | -    | -  | -    |
| Дніпропетровський ОКОД     | 12  | 1   | 8.3  | -  | -    | -  | -    | 1  | 8.3  | 10  | 83.3  | - | -     | -  | -    | 1  | 8.3  |
| Дрогобицька МОЛ            | -   | -   | -    | -  | -    | -  | -    | -  | -    | -   | -     | - | -     | -  | -    | -  | -    |
| Житомирський ООД           | 3   | -   | -    | -  | -    | -  | -    | -  | -    | -   | -     | 3 | 100.0 | -  | -    | -  | -    |
| Закарпатський ПЦ           | 1   | -   | -    | -  | -    | -  | -    | -  | -    | -   | -     | 1 | 100.0 | -  | -    | -  | -    |
| Запорізька ОКЛ             | 7   | -   | -    | -  | -    | -  | -    | -  | -    | 7   | 100.0 | - | -     | -  | -    | -  | -    |
| Прикарпатський КОЦ         | 39  | 2   | 5.1  | 1  | 2.6  | -  | -    | 1  | 2.6  | 22  | 56.4  | 1 | 2.6   | 14 | 35.9 | -  | -    |
| Київський МОЦ              | 284 | 49  | 17.3 | 5  | 1.8  | 29 | 10.2 | 15 | 5.3  | 130 | 45.8  | 8 | 2.8   | -  | -    | 97 | 34.2 |
| Київський ООД              | 14  | 1   | 7.1  | -  | -    | 1  | 7.1  | -  | -    | 13  | 92.9  | - | -     | -  | -    | -  | -    |
| Кіровоградський ООЦ        | 14  | 2   | 14.3 | -  | -    | 1  | 7.1  | 1  | 7.1  | 9   | 64.3  | - | -     | -  | -    | 3  | 21.4 |
| ОТМО м.Краматорськ         | 11  | 1   | 9.1  | -  | -    | -  | -    | 1  | 9.1  | 6   | 54.5  | - | -     | -  | -    | 4  | 36.4 |
| Криворізький МОД           | 3   | -   | -    | -  | -    | -  | -    | -  | -    | 3   | 100.0 | - | -     | -  | -    | -  | -    |
| Луганський ОКОД            | 19  | -   | -    | -  | -    | -  | -    | -  | -    | 19  | 100.0 | - | -     | -  | -    | -  | -    |
| Львівський ОРЛДЦ           | 44  | 19  | 43.2 | 7  | 15.9 | 10 | 22.7 | 2  | 4.5  | 24  | 54.5  | 1 | 2.3   | -  | -    | -  | -    |
| Миколаївський ООД          | 16  | 5   | 31.3 | -  | -    | 4  | 25.0 | 1  | 6.3  | 10  | 62.5  | - | -     | -  | -    | 1  | 6.3  |
| Одеський РКПЦ              | 48  | 5   | 10.4 | 2  | 4.2  | 1  | 2.1  | 2  | 4.2  | 30  | 62.5  | 4 | 8.3   | 9  | 18.8 | -  | -    |
| Полтавський ООД            | 13  | -   | -    | -  | -    | -  | -    | -  | -    | 11  | 84.6  | 2 | 15.4  | -  | -    | -  | -    |
| Сумський ОКОЦ              | 13  | -   | -    | -  | -    | -  | -    | -  | -    | 12  | 92.3  | 1 | 7.7   | -  | -    | -  | -    |
| Тернопільський ООД         | 14  | -   | -    | -  | -    | -  | -    | -  | -    | 14  | 100.0 | - | -     | -  | -    | -  | -    |
| Харківський ОЦО            | 3   | 2   | 66.7 | 1  | 33.3 | -  | -    | 1  | 33.3 | 1   | 33.3  | - | -     | -  | -    | -  | -    |
| Херсонський РОЦ            | -   | -   | -    | -  | -    | -  | -    | -  | -    | -   | -     | - | -     | -  | -    | -  | -    |
| Хмельницький ОППЦ          | 8   | 6   | 75.0 | 2  | 25.0 | 3  | 37.5 | 1  | 12.5 | -   | -     | 2 | 25.0  | -  | -    | -  | -    |
| Чернігівський МЦСО         | 7   | -   | -    | -  | -    | -  | -    | -  | -    | 4   | 57.1  | 3 | 42.9  | -  | -    | -  | -    |
| ЛІО «LISOD»                | 14  | -   | -    | -  | -    | -  | -    | -  | -    | 13  | 92.9  | - | -     | -  | -    | 1  | 7.1  |

**Злоякісна меланома шкіри****C43**

|                            |     |     |      |     |      |     |      |    |      |     |      |    |     |     |      |    |      |
|----------------------------|-----|-----|------|-----|------|-----|------|----|------|-----|------|----|-----|-----|------|----|------|
| Національний інститут раку | 856 | 461 | 53.9 | 129 | 15.1 | 309 | 36.1 | 23 | 2.7  | 47  | 5.5  | 3  | 0.4 | 344 | 40.2 | 1  | 0.1  |
| Білоцерківське відд. КООД  | 122 | 75  | 61.5 | 9   | 7.4  | 64  | 52.5 | 2  | 1.6  | 45  | 36.9 | 1  | 0.8 | -   | -    | 1  | 0.8  |
| Подільський РЦО            | 396 | 250 | 63.1 | 68  | 17.2 | 167 | 42.2 | 15 | 3.8  | 73  | 18.4 | 36 | 9.1 | 27  | 6.8  | 10 | 2.5  |
| Волинський ОМЦО            | 465 | 150 | 32.3 | -   | -    | 97  | 20.9 | 53 | 11.4 | 304 | 65.4 | 7  | 1.5 | -   | -    | 4  | 0.9  |
| Дніпропетровський ОКОД     | 235 | 191 | 81.3 | 21  | 8.9  | 94  | 40.0 | 76 | 32.3 | 31  | 13.2 | -  | -   | 8   | 3.4  | 5  | 2.1  |
| Дрогобицька МОЛ            | -   | -   | -    | -   | -    | -   | -    | -  | -    | -   | -    | -  | -   | -   | -    | -  | -    |
| Житомирський ООД           | 185 | 137 | 74.1 | 1   | 0.5  | 114 | 61.6 | 22 | 11.9 | 44  | 23.8 | 4  | 2.2 | -   | -    | -  | -    |
| Закарпатський ПЦ           | 166 | 71  | 42.8 | 3   | 1.8  | 61  | 36.7 | 7  | 4.2  | 50  | 30.1 | 4  | 2.4 | 39  | 23.5 | 2  | 1.2  |
| Запорізька ОКЛ             | 36  | 34  | 94.4 | 1   | 2.8  | 24  | 66.7 | 9  | 25.0 | 1   | 2.8  | -  | -   | -   | -    | 1  | 2.8  |
| Прикарпатський КОЦ         | 269 | 158 | 58.7 | 28  | 10.4 | 119 | 44.2 | 11 | 4.1  | 58  | 21.6 | 7  | 2.6 | 43  | 16.0 | 3  | 1.1  |
| Київський МОЦ              | 912 | 290 | 31.8 | 22  | 2.4  | 256 | 28.1 | 12 | 1.3  | 590 | 64.7 | 10 | 1.1 | 7   | 0.8  | 15 | 1.6  |
| Київський ООД              | 160 | 76  | 47.5 | 2   | 1.3  | 70  | 43.8 | 4  | 2.5  | 69  | 43.1 | 2  | 1.3 | -   | -    | 13 | 8.1  |
| Кіровоградський ООЦ        | 320 | 112 | 35.0 | 7   | 2.2  | 91  | 28.4 | 14 | 4.4  | 172 | 53.8 | 22 | 6.9 | -   | -    | 14 | 4.4  |
| ОТМО м.Краматорськ         | 89  | 27  | 30.3 | 1   | 1.1  | 26  | 29.2 | -  | -    | 39  | 43.8 | -  | -   | 12  | 13.5 | 11 | 12.4 |
| Криворізький МОД           | 75  | 39  | 52.0 | 1   | 1.3  | 32  | 42.7 | 6  | 8.0  | 32  | 42.7 | 4  | 5.3 | -   | -    | -  | -    |
| Луганський ОКОД            | 104 | 32  | 30.8 | 5   | 4.8  | 17  | 16.3 | 10 | 9.6  | 69  | 66.3 | -  | -   | -   | -    | 3  | 2.9  |
| Львівський ОРЛДЦ           | 562 | 380 | 67.6 | 66  | 11.7 | 296 | 52.7 | 18 | 3.2  | 52  | 9.3  | 1  | 0.2 | 129 | 23.0 | -  | -    |
| Миколаївський ООД          | 199 | 96  | 48.2 | 1   | 0.5  | 95  | 47.7 | -  | -    | 84  | 42.2 | 3  | 1.5 | -   | -    | 16 | 8.0  |
| Одеський РКПЦ              | 741 | 324 | 43.7 | 13  | 1.8  | 301 | 40.6 | 10 | 1.3  | 268 | 36.2 | 2  | 0.3 | 132 | 17.8 | 15 | 2.0  |
| Полтавський ООД            | 182 | 85  | 46.7 | 2   | 1.1  | 71  | 39.0 | 12 | 6.6  | 81  | 44.5 | 16 | 8.8 | -   | -    | -  | -    |
| Сумський ОКОЦ              | 179 | 89  | 49.7 | 12  | 6.7  | 66  | 36.9 | 11 | 6.1  | 67  | 37.4 | 9  | 5.0 | 10  | 5.6  | 4  | 2.2  |
| Тернопільський ООД         | 200 | 88  | 44.0 | 3   | 1.5  | 80  | 40.0 | 5  | 2.5  | 35  | 17.5 | 9  | 4.5 | 68  | 34.0 | -  | -    |
| Харківський ОЦО            | 248 | 123 | 49.6 | 8   | 3.2  | 108 | 43.5 | 7  | 2.8  | 116 | 46.8 | 4  | 1.6 | 1   | 0.4  | 4  | 1.6  |
| Херсонський РОЦ            | 42  | 27  | 64.3 | 3   | 7.1  | 20  | 47.6 | 4  | 9.5  | 11  | 26.2 | -  | -   | -   | -    | 4  | 9.5  |
| Хмельницький ОППЦ          | 210 | 132 | 62.9 | 30  | 14.3 | 94  | 44.8 | 8  | 3.8  | 42  | 20.0 | 3  | 1.4 | 31  | 14.8 | 2  | 1.0  |
| Чернігівський МЦСО         | 178 | 126 | 70.8 | 1   | 0.6  | 110 | 61.8 | 15 | 8.4  | 33  | 18.5 | 4  | 2.2 | 1   | 0.6  | 14 | 7.9  |
| ЛІО «LISOD»                | 149 | 31  | 20.8 | 3   | 2.0  | 24  | 16.1 | 4  | 2.7  | 3   | 2.0  | -  | -   | 102 | 68.5 | 13 | 8.7  |

" - " – випадків не зареєстровано; 0.0 – показник менший за 0.05

Таблиця 5

| Лікувальні заходи в стаціонарі за вибраними нозологіями | Всього епізодів лікування | Хірургічні втручання |   |                   |   |            |   |                           |   | Хіміотерапія |    | Променева терапія, в т.ч. відкр. ізотопами |    | Гормоно- та імунотерапія |    | Інші лікувальні заходи |    |
|---|---------------------------|----------------------|---|-------------------|---|------------|---|---------------------------|---|--------------|----|--|----|--------------------------|----|------------------------|----|
|   |                           | Всі операції         |   | Суто діагностичні |   | Лікувальні |   | Паліативні, симптоматичні |   | Кількість    | %  | Кількість                                  | %  | Кількість                | %  | Кількість              | %  |
|   |                           | Кількість            | % | Кількість         | % | Кількість  | % | Кількість                 | % |              |    |  |    |                          |    |                        |    |
|   |                           | 1                    | 2 | 3                 | 4 | 5          | 6 | 7                         | 8 | 9            | 10 | 11   | 12 | 13                       | 14 | 15                     | 16 |

**Немеланомні злоякісні новоутворення шкіри****C44**

|                            |      |      |       |     |      |      |      |     |      |    |      |     |      |    |      |    |      |
|----------------------------|------|------|-------|-----|------|------|------|-----|------|----|------|-----|------|----|------|----|------|
| Національний інститут раку | 1002 | 952  | 95.0  | 248 | 24.8 | 555  | 55.4 | 149 | 14.9 | 48 | 4.8  | 1   | 0.1  | 1  | 0.1  | -  | -    |
| Білоцерківське відд. КООД  | 295  | 80   | 27.1  | 10  | 3.4  | 64   | 21.7 | 6   | 2.0  | 8  | 2.7  | 207 | 70.2 | -  | -    | -  | -    |
| Подільський РЦО            | 1097 | 1036 | 94.4  | 14  | 1.3  | 932  | 85.0 | 90  | 8.2  | 1  | 0.1  | 59  | 5.4  | -  | -    | 1  | 0.1  |
| Волинський ОМЦО            | 382  | 156  | 40.8  | 2   | 0.5  | 147  | 38.5 | 7   | 1.8  | 39 | 10.2 | 187 | 49.0 | -  | -    | -  | -    |
| Дніпропетровський ОКОД     | 168  | 137  | 81.5  | 6   | 3.6  | 83   | 49.4 | 48  | 28.6 | -  | -    | 27  | 16.1 | -  | -    | 4  | 2.4  |
| Дрогобицька МОЛ            | -    | -    | -     | -   | -    | -    | -    | -   | -    | -  | -    | -   | -    | -  | -    | -  | -    |
| Житомирський ООД           | 489  | 316  | 64.6  | -   | -    | 295  | 60.3 | 21  | 4.3  | 7  | 1.4  | 166 | 33.9 | -  | -    | -  | -    |
| Закарпатський ПЦ           | 356  | 142  | 39.9  | 1   | 0.3  | 139  | 39.0 | 2   | 0.6  | 15 | 4.2  | 199 | 55.9 | -  | -    | -  | -    |
| Запорізька ОКЛ             | 158  | 158  | 100.0 | 4   | 2.5  | 61   | 38.6 | 93  | 58.9 | -  | -    | -   | -    | -  | -    | -  | -    |
| Прикарпатський КОЦ         | 322  | 242  | 75.2  | 4   | 1.2  | 233  | 72.4 | 5   | 1.6  | 8  | 2.5  | 66  | 20.5 | 5  | 1.6  | 1  | 0.3  |
| Київський МОЦ              | 1539 | 1206 | 78.4  | 1   | 0.1  | 1195 | 77.6 | 10  | 0.6  | 64 | 4.2  | 266 | 17.3 | -  | -    | 3  | 0.2  |
| Київський ООД              | 170  | 50   | 29.4  | 18  | 10.6 | 29   | 17.1 | 3   | 1.8  | 12 | 7.1  | 102 | 60.0 | -  | -    | 6  | 3.5  |
| Кіровоградський ООЦ        | 870  | 358  | 41.1  | -   | -    | 333  | 38.3 | 25  | 2.9  | 13 | 1.5  | 493 | 56.7 | -  | -    | 6  | 0.7  |
| ОТМО м.Краматорськ         | 92   | 43   | 46.7  | 1   | 1.1  | 42   | 45.7 | -   | -    | 15 | 16.3 | 24  | 26.1 | -  | -    | 10 | 10.9 |
| Криворізький МОД           | 215  | 79   | 36.7  | 2   | 0.9  | 73   | 34.0 | 4   | 1.9  | 7  | 3.3  | 126 | 58.6 | 3  | 1.4  | -  | -    |
| Луганський ОКОД            | 115  | 112  | 97.4  | 1   | 0.9  | 111  | 96.5 | -   | -    | 2  | 1.7  | -   | -    | -  | -    | 1  | 0.9  |
| Львівський ОРЛДЦ           | 370  | 295  | 79.7  | 3   | 0.8  | 270  | 73.0 | 22  | 5.9  | 14 | 3.8  | 39  | 10.5 | 21 | 5.7  | 1  | 0.3  |
| Миколаївський ООД          | 478  | 217  | 45.4  | 1   | 0.2  | 215  | 45.0 | 1   | 0.2  | 43 | 9.0  | 211 | 44.1 | -  | -    | 7  | 1.5  |
| Одеський РКПЦ              | 1500 | 1401 | 93.4  | 12  | 0.8  | 1345 | 89.7 | 44  | 2.9  | 52 | 3.5  | 8   | 0.5  | 30 | 2.0  | 9  | 0.6  |
| Полтавський ООД            | 431  | 312  | 72.4  | 2   | 0.5  | 302  | 70.1 | 8   | 1.9  | 29 | 6.7  | 90  | 20.9 | -  | -    | -  | -    |
| Сумський ОКОЦ              | 631  | 123  | 19.5  | 4   | 0.6  | 114  | 18.1 | 5   | 0.8  | 4  | 0.6  | 501 | 79.4 | 2  | 0.3  | 1  | 0.2  |
| Тернопільський ООД         | 293  | 247  | 84.3  | 1   | 0.3  | 243  | 82.9 | 3   | 1.0  | 6  | 2.0  | 37  | 12.6 | 2  | 0.7  | 1  | 0.3  |
| Харківський ОЦО            | 218  | 116  | 53.2  | 2   | 0.9  | 112  | 51.4 | 2   | 0.9  | 22 | 10.1 | 78  | 35.8 | -  | -    | 2  | 0.9  |
| Херсонський РОЦ            | 129  | 117  | 90.7  | 2   | 1.6  | 102  | 79.1 | 13  | 10.1 | 7  | 5.4  | -   | -    | -  | -    | 5  | 3.9  |
| Хмельницький ОППЦ          | 603  | 538  | 89.2  | 1   | 0.2  | 525  | 87.1 | 12  | 2.0  | 21 | 3.5  | 44  | 7.3  | -  | -    | -  | -    |
| Чернігівський МЦСО         | 500  | 416  | 83.2  | -   | -    | 407  | 81.4 | 9   | 1.8  | 2  | 0.4  | 81  | 16.2 | -  | -    | 1  | 0.2  |
| ЛІО «LISOD»                | 26   | 19   | 73.1  | 2   | 7.7  | 15   | 57.7 | 2   | 7.7  | -  | -    | 1   | 3.8  | 6  | 23.1 | -  | -    |

**Злоякісні новоутворення молочної залози****C50**

|                            |       |      |      |     |      |      |      |     |      |       |      |      |      |      |      |     |      |
|----------------------------|-------|------|------|-----|------|------|------|-----|------|-------|------|------|------|------|------|-----|------|
| Національний інститут раку | 6668  | 711  | 10.7 | 61  | 0.9  | 588  | 8.8  | 62  | 0.9  | 5896  | 88.4 | 8    | 0.1  | 45   | 0.7  | 8   | 0.1  |
| Білоцерківське відд. КООД  | 1444  | 195  | 13.5 | 68  | 4.7  | 125  | 8.7  | 2   | 0.1  | 1224  | 84.8 | 14   | 1.0  | -    | -    | 11  | 0.8  |
| Подільський РЦО            | 4674  | 687  | 14.7 | 195 | 4.2  | 355  | 7.6  | 137 | 2.9  | 2445  | 52.3 | 412  | 8.8  | 1068 | 22.8 | 62  | 1.3  |
| Волинський ОМЦО            | 3170  | 378  | 11.9 | 5   | 0.2  | 278  | 8.8  | 95  | 3.0  | 2455  | 77.4 | 311  | 9.8  | 2    | 0.1  | 24  | 0.8  |
| Дніпропетровський ОКОД     | 2518  | 946  | 37.6 | 26  | 1.0  | 486  | 19.3 | 434 | 17.2 | 1342  | 53.3 | 177  | 7.0  | 1    | 0.0  | 52  | 2.1  |
| Дрогобицька МОЛ            | -     | -    | -    | -   | -    | -    | -    | -   | -    | -     | -    | -    | -    | -    | -    | -   | -    |
| Житомирський ООД           | 1109  | 447  | 40.3 | 142 | 12.8 | 239  | 21.6 | 66  | 6.0  | 489   | 44.1 | 161  | 14.5 | 3    | 0.3  | 9   | 0.8  |
| Закарпатський ПЦ           | 2583  | 168  | 6.5  | 7   | 0.3  | 141  | 5.5  | 20  | 0.8  | 1593  | 61.7 | 256  | 9.9  | 552  | 21.4 | 14  | 0.5  |
| Запорізька ОКЛ             | 257   | 75   | 29.2 | 21  | 8.2  | 37   | 14.4 | 17  | 6.6  | 84    | 32.7 | -    | -    | 94   | 36.6 | 4   | 1.6  |
| Прикарпатський КОЦ         | 4464  | 398  | 8.9  | 20  | 0.4  | 311  | 7.0  | 67  | 1.5  | 2029  | 45.5 | 224  | 5.0  | 1768 | 39.6 | 45  | 1.0  |
| Київський МОЦ              | 16451 | 1510 | 9.2  | 72  | 0.4  | 1302 | 7.9  | 136 | 0.8  | 13786 | 83.8 | 1037 | 6.3  | 20   | 0.1  | 98  | 0.6  |
| Київський ООД              | 2829  | 371  | 13.1 | 175 | 6.2  | 169  | 6.0  | 27  | 1.0  | 2183  | 77.2 | 220  | 7.8  | 1    | 0.0  | 54  | 1.9  |
| Кіровоградський ООЦ        | 4304  | 483  | 11.2 | 28  | 0.7  | 400  | 9.3  | 55  | 1.3  | 3365  | 78.2 | 189  | 4.4  | 103  | 2.4  | 164 | 3.8  |
| ОТМО м.Краматорськ         | 2185  | 170  | 7.8  | 9   | 0.4  | 151  | 6.9  | 10  | 0.5  | 1608  | 73.6 | 51   | 2.3  | 39   | 1.8  | 317 | 14.5 |
| Криворізький МОД           | 1600  | 202  | 12.6 | 9   | 0.6  | 176  | 11.0 | 17  | 1.1  | 1329  | 83.1 | 55   | 3.4  | 7    | 0.4  | 7   | 0.4  |
| Луганський ОКОД            | 717   | 107  | 14.9 | 17  | 2.4  | 59   | 8.2  | 31  | 4.3  | 591   | 82.4 | -    | -    | -    | -    | 19  | 2.6  |
| Львівський ОРЛДЦ           | 2674  | 861  | 32.2 | 159 | 5.9  | 603  | 22.6 | 99  | 3.7  | 1500  | 56.1 | 165  | 6.2  | 130  | 4.9  | 18  | 0.7  |
| Миколаївський ООД          | 3454  | 444  | 12.9 | 9   | 0.3  | 423  | 12.2 | 12  | 0.3  | 2559  | 74.1 | 265  | 7.7  | -    | -    | 186 | 5.4  |
| Одеський РКПЦ              | 11889 | 919  | 7.7  | 130 | 1.1  | 728  | 6.1  | 61  | 0.5  | 7339  | 61.7 | 125  | 1.1  | 3424 | 28.8 | 82  | 0.7  |
| Полтавський ООД            | 2323  | 373  | 16.1 | 34  | 1.5  | 314  | 13.5 | 25  | 1.1  | 1565  | 67.4 | 381  | 16.4 | -    | -    | 4   | 0.2  |
| Сумський ОКОЦ              | 3299  | 561  | 17.0 | 81  | 2.5  | 372  | 11.3 | 108 | 3.3  | 1982  | 60.1 | 392  | 11.9 | 329  | 10.0 | 35  | 1.1  |
| Тернопільський ООД         | 2778  | 273  | 9.8  | 34  | 1.2  | 196  | 7.1  | 43  | 1.5  | 1832  | 65.9 | 234  | 8.4  | 428  | 15.4 | 11  | 0.4  |
| Харківський ОЦО            | 8395  | 516  | 6.1  | 23  | 0.3  | 400  | 4.8  | 93  | 1.1  | 7512  | 89.5 | 342  | 4.1  | 6    | 0.1  | 19  | 0.2  |
| Херсонський РОЦ            | 654   | 57   | 8.7  | 2   | 0.3  | 42   | 6.4  | 13  | 2.0  | 445   | 68.0 | -    | -    | 142  | 21.7 | 10  | 1.5  |
| Хмельницький ОППЦ          | 3124  | 467  | 14.9 | 24  | 0.8  | 297  | 9.5  | 146 | 4.7  | 2228  | 71.3 | 234  | 7.5  | 171  | 5.5  | 24  | 0.8  |
| Чернігівський МЦСО         | 997   | 445  | 44.6 | 18  | 1.8  | 400  | 40.1 | 27  | 2.7  | 317   | 31.8 | 153  | 15.3 | 2    | 0.2  | 80  | 8.0  |
| ЛІО «LISOD»                | 1273  | 191  | 15.0 | 7   | 0.5  | 130  | 10.2 | 54  | 4.2  | 936   | 73.5 | -    | -    | 85   | 6.7  | 61  | 4.8  |

" - " – випадків не зареєстровано; 0.0 – показник менший за 0.05

Таблиця 5

| Лікувальні заходи в стаціонарі за вибраними нозологіями | Всього епізодів лікування | Хірургічні втручання |   |                   |   |            |   |                           |   | Хіміотерапія |    | Променева терапія, в т.ч. відкр. ізотопами |    | Гормоно- та імунотерапія |    | Інші лікувальні заходи |    |
|---|---------------------------|----------------------|---|-------------------|---|------------|---|---------------------------|---|--------------|----|--|----|--------------------------|----|------------------------|----|
|   |                           | Всі операції         |   | Суто діагностичні |   | Лікувальні |   | Паліативні, симптоматичні |   |              |    |  |    |                          |    |                        |    |
|   |                           | Кількість            | % | Кількість         | % | Кількість  | % | Кількість                 | % | Кількість    | %  | Кількість                                  | %  | Кількість                | %  | Кількість              | %  |
|   |                           | 1                    | 2 | 3                 | 4 | 5          | 6 | 7                         | 8 | 9            | 10 | 11   | 12 | 13                       | 14 | 15                     | 16 |

**Злоякісні новоутворення шийки матки****C53**

|                            |      |     |      |    |     |     |      |    |      |     |      |     |      |     |      |    |      |
|----------------------------|------|-----|------|----|-----|-----|------|----|------|-----|------|-----|------|-----|------|----|------|
| Національний інститут раку | 1125 | 172 | 15.3 | 16 | 1.4 | 128 | 11.4 | 28 | 2.5  | 806 | 71.6 | 116 | 10.3 | 24  | 2.1  | 7  | 0.6  |
| Білоцерківське відд. КООД  | 54   | 11  | 20.4 | 1  | 1.9 | 10  | 18.5 | -  | -    | 39  | 72.2 | -   | -    | -   | -    | 4  | 7.4  |
| Подільський РЦО            | 373  | 69  | 18.5 | 7  | 1.9 | 43  | 11.5 | 19 | 5.1  | 194 | 52.0 | 92  | 24.7 | -   | -    | 18 | 4.8  |
| Волинський ОМЦО            | 357  | 42  | 11.8 | 4  | 1.1 | 32  | 9.0  | 6  | 1.7  | 239 | 66.9 | 61  | 17.1 | -   | -    | 15 | 4.2  |
| Дніпропетровський ОКОД     | 446  | 151 | 33.9 | 26 | 5.8 | 82  | 18.4 | 43 | 9.6  | 188 | 42.2 | 87  | 19.5 | -   | -    | 20 | 4.5  |
| Дрогобицька МОЛ            | -    | -   | -    | -  | -   | -   | -    | -  | -    | -   | -    | -   | -    | -   | -    | -  | -    |
| Житомирський ООД           | 186  | 68  | 36.6 | 1  | 0.5 | 60  | 32.3 | 7  | 3.8  | 54  | 29.0 | 64  | 34.4 | -   | -    | -  | -    |
| Закарпатський ПЦ           | 580  | 62  | 10.7 | 6  | 1.0 | 49  | 8.4  | 7  | 1.2  | 306 | 52.8 | 178 | 30.7 | 27  | 4.7  | 7  | 1.2  |
| Запорізька ОКЛ             | 31   | 22  | 71.0 | 3  | 9.7 | 10  | 32.3 | 9  | 29.0 | 8   | 25.8 | -   | -    | -   | -    | 1  | 3.2  |
| Прикарпатський КОЦ         | 372  | 83  | 22.3 | 5  | 1.3 | 68  | 18.3 | 10 | 2.7  | 193 | 51.9 | 31  | 8.3  | 59  | 15.9 | 6  | 1.6  |
| Київський МОЦ              | 1233 | 157 | 12.7 | 24 | 1.9 | 114 | 9.2  | 19 | 1.5  | 799 | 64.8 | 232 | 18.8 | 6   | 0.5  | 39 | 3.2  |
| Київський ООД              | 322  | 60  | 18.6 | 18 | 5.6 | 33  | 10.2 | 9  | 2.8  | 167 | 51.9 | 70  | 21.7 | -   | -    | 25 | 7.8  |
| Кіровоградський ООЦ        | 582  | 110 | 18.9 | 8  | 1.4 | 75  | 12.9 | 27 | 4.6  | 257 | 44.2 | 155 | 26.6 | 2   | 0.3  | 58 | 10.0 |
| ОТМО м.Краматорськ         | 240  | 17  | 7.1  | -  | -   | 16  | 6.7  | 1  | 0.4  | 157 | 65.4 | 30  | 12.5 | 1   | 0.4  | 35 | 14.6 |
| Криворізький МОД           | 391  | 35  | 9.0  | 3  | 0.8 | 31  | 7.9  | 1  | 0.3  | 329 | 84.1 | 18  | 4.6  | -   | -    | 9  | 2.3  |
| Луганський ОКОД            | 83   | 10  | 12.0 | 3  | 3.6 | 1   | 1.2  | 6  | 7.2  | 62  | 74.7 | -   | -    | -   | -    | 11 | 13.3 |
| Львівський ОРЛДЦ           | 651  | 159 | 24.4 | 11 | 1.7 | 100 | 15.4 | 48 | 7.4  | 293 | 45.0 | 165 | 25.3 | 27  | 4.1  | 7  | 1.1  |
| Миколаївський ООД          | 428  | 63  | 14.7 | 2  | 0.5 | 59  | 13.8 | 2  | 0.5  | 237 | 55.4 | 86  | 20.1 | -   | -    | 42 | 9.8  |
| Одеський РКПЦ              | 1009 | 102 | 10.1 | 20 | 2.0 | 67  | 6.6  | 15 | 1.5  | 572 | 56.7 | 108 | 10.7 | 204 | 20.2 | 23 | 2.3  |
| Полтавський ООД            | 681  | 79  | 11.6 | 31 | 4.6 | 31  | 4.6  | 17 | 2.5  | 491 | 72.1 | 110 | 16.2 | -   | -    | 1  | 0.1  |
| Сумський ОКОЦ              | 383  | 35  | 9.1  | 12 | 3.1 | 22  | 5.7  | 1  | 0.3  | 169 | 44.1 | 137 | 35.8 | 6   | 1.6  | 36 | 9.4  |
| Тернопільський ООД         | 375  | 50  | 13.3 | -  | -   | 40  | 10.7 | 10 | 2.7  | 231 | 61.6 | 72  | 19.2 | -   | -    | 22 | 5.9  |
| Харківський ОЦО            | 366  | 62  | 16.9 | 16 | 4.4 | 31  | 8.5  | 15 | 4.1  | 249 | 68.0 | 47  | 12.8 | -   | -    | 8  | 2.2  |
| Херсонський РОЦ            | 79   | 3   | 3.8  | 1  | 1.3 | 2   | 2.5  | -  | -    | 70  | 88.6 | -   | -    | 4   | 5.1  | 2  | 2.5  |
| Хмельницький ОППЦ          | 519  | 70  | 13.5 | 3  | 0.6 | 54  | 10.4 | 13 | 2.5  | 293 | 56.5 | 142 | 27.4 | 6   | 1.2  | 8  | 1.5  |
| Чернігівський МЦСО         | 356  | 53  | 14.9 | 3  | 0.8 | 22  | 6.2  | 28 | 7.9  | 180 | 50.6 | 86  | 24.2 | -   | -    | 37 | 10.4 |
| ЛІО «LISOD»                | 233  | 33  | 14.2 | 8  | 3.4 | 17  | 7.3  | 8  | 3.4  | 69  | 29.6 | 27  | 11.6 | 43  | 18.5 | 61 | 26.2 |

**Злоякісні новоутворення тіла матки****C54**

|                            |      |     |      |    |      |     |      |    |     |      |      |     |      |     |      |    |      |
|----------------------------|------|-----|------|----|------|-----|------|----|-----|------|------|-----|------|-----|------|----|------|
| Національний інститут раку | 1182 | 351 | 29.7 | 41 | 3.5  | 294 | 24.9 | 16 | 1.4 | 720  | 60.9 | 97  | 8.2  | 14  | 1.2  | -  | -    |
| Білоцерківське відд. КООД  | 200  | 54  | 27.0 | 1  | 0.5  | 48  | 24.0 | 5  | 2.5 | 144  | 72.0 | -   | -    | -   | -    | 2  | 1.0  |
| Подільський РЦО            | 896  | 274 | 30.6 | 38 | 4.2  | 216 | 24.1 | 20 | 2.2 | 329  | 36.7 | 182 | 20.3 | 101 | 11.3 | 10 | 1.1  |
| Волинський ОМЦО            | 571  | 185 | 32.4 | 5  | 0.9  | 147 | 25.7 | 33 | 5.8 | 301  | 52.7 | 69  | 12.1 | -   | -    | 16 | 2.8  |
| Дніпропетровський ОКОД     | 733  | 303 | 41.3 | 8  | 1.1  | 262 | 35.7 | 33 | 4.5 | 317  | 43.2 | 82  | 11.2 | -   | -    | 31 | 4.2  |
| Дрогобицька МОЛ            | -    | -   | -    | -  | -    | -   | -    | -  | -   | -    | -    | -   | -    | -   | -    | -  | -    |
| Житомирський ООД           | 359  | 217 | 60.4 | 2  | 0.6  | 194 | 54.0 | 21 | 5.8 | 48   | 13.4 | 88  | 24.5 | 1   | 0.3  | 5  | 1.4  |
| Закарпатський ПЦ           | 417  | 101 | 24.2 | 9  | 2.2  | 88  | 21.1 | 4  | 1.0 | 190  | 45.6 | 106 | 25.4 | 19  | 4.6  | 1  | 0.2  |
| Запорізька ОКЛ             | 81   | 66  | 81.5 | 8  | 9.9  | 52  | 64.2 | 6  | 7.4 | 12   | 14.8 | -   | -    | 2   | 2.5  | 1  | 1.2  |
| Прикарпатський КОЦ         | 880  | 232 | 26.4 | 6  | 0.7  | 209 | 23.8 | 17 | 1.9 | 429  | 48.8 | 81  | 9.2  | 130 | 14.8 | 8  | 0.9  |
| Київський МОЦ              | 1963 | 510 | 26.0 | 20 | 1.0  | 442 | 22.5 | 48 | 2.4 | 1133 | 57.7 | 266 | 13.6 | 2   | 0.1  | 52 | 2.6  |
| Київський ООД              | 686  | 208 | 30.3 | 28 | 4.1  | 170 | 24.8 | 10 | 1.5 | 400  | 58.3 | 64  | 9.3  | -   | -    | 14 | 2.0  |
| Кіровоградський ООЦ        | 683  | 208 | 30.5 | 6  | 0.9  | 183 | 26.8 | 19 | 2.8 | 255  | 37.3 | 181 | 26.5 | -   | -    | 39 | 5.7  |
| ОТМО м.Краматорськ         | 275  | 77  | 28.0 | 1  | 0.4  | 74  | 26.9 | 2  | 0.7 | 140  | 50.9 | 36  | 13.1 | -   | -    | 22 | 8.0  |
| Криворізький МОД           | 401  | 94  | 23.4 | -  | -    | 92  | 22.9 | 2  | 0.5 | 270  | 67.3 | 31  | 7.7  | -   | -    | 6  | 1.5  |
| Луганський ОКОД            | 147  | 49  | 33.3 | 16 | 10.9 | 26  | 17.7 | 7  | 4.8 | 73   | 49.7 | -   | -    | -   | -    | 25 | 17.0 |
| Львівський ОРЛДЦ           | 1022 | 539 | 52.7 | 56 | 5.5  | 416 | 40.7 | 67 | 6.6 | 366  | 35.8 | 107 | 10.5 | 3   | 0.3  | 7  | 0.7  |
| Миколаївський ООД          | 541  | 160 | 29.6 | 4  | 0.7  | 155 | 28.7 | 1  | 0.2 | 273  | 50.5 | 72  | 13.3 | -   | -    | 36 | 6.7  |
| Одеський РКПЦ              | 851  | 200 | 23.5 | 23 | 2.7  | 170 | 20.0 | 7  | 0.8 | 434  | 51.0 | 62  | 7.3  | 135 | 15.9 | 20 | 2.4  |
| Полтавський ООД            | 631  | 157 | 24.9 | 12 | 1.9  | 133 | 21.1 | 12 | 1.9 | 302  | 47.9 | 171 | 27.1 | -   | -    | 1  | 0.2  |
| Сумський ОКОЦ              | 691  | 157 | 22.7 | 7  | 1.0  | 140 | 20.3 | 10 | 1.4 | 315  | 45.6 | 200 | 28.9 | 4   | 0.6  | 15 | 2.2  |
| Тернопільський ООД         | 497  | 155 | 31.2 | 2  | 0.4  | 131 | 26.4 | 22 | 4.4 | 243  | 48.9 | 72  | 14.5 | 3   | 0.6  | 24 | 4.8  |
| Харківський ОЦО            | 636  | 239 | 37.6 | 45 | 7.1  | 158 | 24.8 | 36 | 5.7 | 352  | 55.3 | 41  | 6.4  | -   | -    | 4  | 0.6  |
| Херсонський РОЦ            | 105  | 28  | 26.7 | 2  | 1.9  | 19  | 18.1 | 7  | 6.7 | 65   | 61.9 | -   | -    | 3   | 2.9  | 9  | 8.6  |
| Хмельницький ОППЦ          | 885  | 278 | 31.4 | 5  | 0.6  | 240 | 27.1 | 33 | 3.7 | 418  | 47.2 | 171 | 19.3 | 3   | 0.3  | 15 | 1.7  |
| Чернігівський МЦСО         | 521  | 201 | 38.6 | 5  | 1.0  | 176 | 33.8 | 20 | 3.8 | 162  | 31.1 | 133 | 25.5 | -   | -    | 25 | 4.8  |
| ЛІО «LISOD»                | 170  | 26  | 15.3 | 8  | 4.7  | 15  | 8.8  | 3  | 1.8 | 95   | 55.9 | 7   | 4.1  | 34  | 20.0 | 8  | 4.7  |

" - " – випадків не зареєстровано; 0.0 – показник менший за 0.05

Таблиця 5

| Лікувальні заходи в стаціонарі за вибраними нозологіями | Всього епізодів лікування | Хірургічні втручання |   |                   |   |            |   |                           |   | Хіміотерапія |    | Променева терапія, в т.ч. ізотопами |    | Гормоно- та імунотерапія |    | Інші лікувальні заходи |    |
|---|---------------------------|----------------------|---|-------------------|---|------------|---|---------------------------|---|--------------|----|-------------------------------------|----|--------------------------|----|------------------------|----|
|   |                           | Всі операції         |   | Суто діагностичні |   | Лікувальні |   | Паліативні, симптоматичні |   | Кількість    | %  | Кількість                           | %  | Кількість                | %  | Кількість              | %  |
|   |                           | Кількість            | % | Кількість         | % | Кількість  | % | Кількість                 | % |              |    |                                     |    |                          |    |                        |    |
|   |                           | 1                    | 2 | 3                 | 4 | 5          | 6 | 7                         | 8 | 9            | 10 | 11                                  | 12 | 13                       | 14 | 15                     | 16 |

**Злоякісні новоутворення яєчника****C56**

|                            |      |     |      |    |     |     |      |    |      |      |      |    |     |     |      |    |      |
|----------------------------|------|-----|------|----|-----|-----|------|----|------|------|------|----|-----|-----|------|----|------|
| Національний інститут раку | 2292 | 308 | 13.4 | 27 | 1.2 | 244 | 10.6 | 37 | 1.6  | 1975 | 86.2 | -  | -   | 2   | 0.1  | 7  | 0.3  |
| Білоцерківське відд. КООД  | 234  | 10  | 4.3  | 1  | 0.4 | 9   | 3.8  | -  | -    | 220  | 94.0 | -  | -   | -   | -    | 4  | 1.7  |
| Подільський РЦО            | 868  | 152 | 17.5 | 45 | 5.2 | 68  | 7.8  | 39 | 4.5  | 590  | 68.0 | 10 | 1.2 | 96  | 11.1 | 20 | 2.3  |
| Волинський ОМЦО            | 852  | 128 | 15.0 | 10 | 1.2 | 50  | 5.9  | 68 | 8.0  | 711  | 83.5 | 2  | 0.2 | -   | -    | 11 | 1.3  |
| Дніпропетровський ОКОД     | 898  | 133 | 14.8 | 19 | 2.1 | 43  | 4.8  | 71 | 7.9  | 747  | 83.2 | -  | -   | -   | -    | 18 | 2.0  |
| Дрогобицька МОЛ            | -    | -   | -    | -  | -   | -   | -    | -  | -    | -    | -    | -  | -   | -   | -    | -  | -    |
| Житомирський ООД           | 147  | 71  | 48.3 | -  | -   | 42  | 28.6 | 29 | 19.7 | 71   | 48.3 | 4  | 2.7 | -   | -    | 1  | 0.7  |
| Закарпатський ПЦ           | 555  | 37  | 6.7  | 5  | 0.9 | 30  | 5.4  | 2  | 0.4  | 487  | 87.7 | 2  | 0.4 | 26  | 4.7  | 3  | 0.5  |
| Запорізька ОКЛ             | 161  | 44  | 27.3 | 7  | 4.3 | 28  | 17.4 | 9  | 5.6  | 116  | 72.0 | -  | -   | -   | -    | 1  | 0.6  |
| Прикарпатський КОЦ         | 1207 | 140 | 11.6 | 25 | 2.1 | 57  | 4.7  | 58 | 4.8  | 828  | 68.6 | 1  | 0.1 | 229 | 19.0 | 9  | 0.7  |
| Київський МОЦ              | 1915 | 292 | 15.2 | 76 | 4.0 | 171 | 8.9  | 45 | 2.3  | 1533 | 80.1 | 4  | 0.2 | -   | -    | 86 | 4.5  |
| Київський ООД              | 665  | 84  | 12.6 | 5  | 0.8 | 67  | 10.1 | 12 | 1.8  | 563  | 84.7 | -  | -   | -   | -    | 18 | 2.7  |
| Кіровоградський ООЦ        | 804  | 87  | 10.8 | 3  | 0.4 | 52  | 6.5  | 32 | 4.0  | 668  | 83.1 | 3  | 0.4 | -   | -    | 46 | 5.7  |
| ОТМО м.Краматорськ         | 518  | 47  | 9.1  | 9  | 1.7 | 30  | 5.8  | 8  | 1.5  | 436  | 84.2 | -  | -   | 1   | 0.2  | 34 | 6.6  |
| Криворізький МОД           | 558  | 19  | 3.4  | 3  | 0.5 | 13  | 2.3  | 3  | 0.5  | 532  | 95.3 | 1  | 0.2 | 2   | 0.4  | 4  | 0.7  |
| Луганський ОКОД            | 235  | 31  | 13.2 | 11 | 4.7 | 11  | 4.7  | 9  | 3.8  | 197  | 83.8 | -  | -   | -   | -    | 7  | 3.0  |
| Львівський ОРЛДЦ           | 944  | 258 | 27.3 | 52 | 5.5 | 163 | 17.3 | 43 | 4.6  | 637  | 67.5 | -  | -   | 33  | 3.5  | 16 | 1.7  |
| Миколаївський ООД          | 663  | 79  | 11.9 | 5  | 0.8 | 72  | 10.9 | 2  | 0.3  | 508  | 76.6 | 3  | 0.5 | 1   | 0.2  | 72 | 10.9 |
| Одеський РКПЦ              | 1823 | 152 | 8.3  | 40 | 2.2 | 100 | 5.5  | 12 | 0.7  | 1294 | 71.0 | 2  | 0.1 | 360 | 19.7 | 15 | 0.8  |
| Полтавський ООД            | 770  | 144 | 18.7 | 25 | 3.2 | 47  | 6.1  | 72 | 9.4  | 622  | 80.8 | 1  | 0.1 | -   | -    | 3  | 0.4  |
| Сумський ОКОЦ              | 559  | 59  | 10.6 | 18 | 3.2 | 25  | 4.5  | 16 | 2.9  | 466  | 83.4 | 14 | 2.5 | 5   | 0.9  | 15 | 2.7  |
| Тернопільський ООД         | 672  | 75  | 11.2 | 6  | 0.9 | 61  | 9.1  | 8  | 1.2  | 579  | 86.2 | 5  | 0.7 | -   | -    | 13 | 1.9  |
| Харківський ОЦО            | 614  | 94  | 15.3 | 26 | 4.2 | 32  | 5.2  | 36 | 5.9  | 512  | 83.4 | 2  | 0.3 | -   | -    | 6  | 1.0  |
| Херсонський РОЦ            | 213  | 13  | 6.1  | 4  | 1.9 | 7   | 3.3  | 2  | 0.9  | 182  | 85.4 | -  | -   | 9   | 4.2  | 9  | 4.2  |
| Хмельницький ОППЦ          | 838  | 108 | 12.9 | 14 | 1.7 | 70  | 8.4  | 24 | 2.9  | 717  | 85.6 | 2  | 0.2 | 5   | 0.6  | 6  | 0.7  |
| Чернігівський МЦСО         | 631  | 104 | 16.5 | 24 | 3.8 | 41  | 6.5  | 39 | 6.2  | 467  | 74.0 | 2  | 0.3 | -   | -    | 58 | 9.2  |
| ЛІО «LISOD»                | 277  | 22  | 7.9  | 5  | 1.8 | 7   | 2.5  | 10 | 3.6  | 225  | 81.2 | -  | -   | -   | -    | 30 | 10.8 |

**Злоякісні новоутворення передміхурової залози****C61**

|                            |      |     |      |     |      |     |      |     |      |      |      |     |      |      |      |     |      |
|----------------------------|------|-----|------|-----|------|-----|------|-----|------|------|------|-----|------|------|------|-----|------|
| Національний інститут раку | 1098 | 492 | 44.8 | 246 | 22.4 | 188 | 17.1 | 58  | 5.3  | 592  | 53.9 | 2   | 0.2  | 7    | 0.6  | 5   | 0.5  |
| Білоцерківське відд. КООД  | 234  | 21  | 9.0  | 21  | 9.0  | -   | -    | -   | -    | 209  | 89.3 | 3   | 1.3  | -    | -    | 1   | 0.4  |
| Подільський РЦО            | 1838 | 191 | 10.4 | 16  | 0.9  | 48  | 2.6  | 127 | 6.9  | 507  | 27.6 | 412 | 22.4 | 717  | 39.0 | 11  | 0.6  |
| Волинський ОМЦО            | 130  | 2   | 1.5  | -   | -    | 2   | 1.5  | -   | -    | 109  | 83.8 | 17  | 13.1 | -    | -    | 2   | 1.5  |
| Дніпропетровський ОКОД     | 722  | 157 | 21.7 | 6   | 0.8  | 111 | 15.4 | 40  | 5.5  | 488  | 67.6 | 49  | 6.8  | 5    | 0.7  | 23  | 3.2  |
| Дрогобицька МОЛ            | -    | -   | -    | -   | -    | -   | -    | -   | -    | -    | -    | -   | -    | -    | -    | -   | -    |
| Житомирський ООД           | 262  | 194 | 74.0 | 8   | 3.1  | 147 | 56.1 | 39  | 14.9 | 14   | 5.3  | 51  | 19.5 | 1    | 0.4  | 2   | 0.8  |
| Закарпатський ПЦ           | 518  | 48  | 9.3  | 39  | 7.5  | 7   | 1.4  | 2   | 0.4  | 134  | 25.9 | 101 | 19.5 | 225  | 43.4 | 10  | 1.9  |
| Запорізька ОКЛ             | 116  | 66  | 56.9 | 15  | 12.9 | 23  | 19.8 | 28  | 24.1 | 40   | 34.5 | -   | -    | 5    | 4.3  | 5   | 4.3  |
| Прикарпатський КОЦ         | 1119 | 58  | 5.2  | 1   | 0.1  | 29  | 2.6  | 28  | 2.5  | 496  | 44.3 | 62  | 5.5  | 499  | 44.6 | 4   | 0.4  |
| Київський МОЦ              | 4476 | 98  | 2.2  | 8   | 0.2  | 72  | 1.6  | 18  | 0.4  | 4010 | 89.6 | 321 | 7.2  | 10   | 0.2  | 37  | 0.8  |
| Київський ООД              | 430  | 83  | 19.3 | 15  | 3.5  | 64  | 14.9 | 4   | 0.9  | 244  | 56.7 | 72  | 16.7 | -    | -    | 31  | 7.2  |
| Кіровоградський ООЦ        | 1268 | 88  | 6.9  | 34  | 2.7  | 39  | 3.1  | 15  | 1.2  | 707  | 55.8 | 172 | 13.6 | 264  | 20.8 | 37  | 2.9  |
| ОТМО м.Краматорськ         | 436  | 10  | 2.3  | 3   | 0.7  | 6   | 1.4  | 1   | 0.2  | 229  | 52.5 | 25  | 5.7  | 40   | 9.2  | 132 | 30.3 |
| Криворізький МОД           | 89   | 13  | 14.6 | 4   | 4.5  | 1   | 1.1  | 8   | 9.0  | 55   | 61.8 | 13  | 14.6 | 7    | 7.9  | 1   | 1.1  |
| Луганський ОКОД            | 97   | 16  | 16.5 | -   | -    | 15  | 15.5 | 1   | 1.0  | 77   | 79.4 | -   | -    | -    | -    | 4   | 4.1  |
| Львівський ОРЛДЦ           | 848  | 343 | 40.4 | 13  | 1.5  | 175 | 20.6 | 155 | 18.3 | 377  | 44.5 | 119 | 14.0 | 3    | 0.4  | 6   | 0.7  |
| Миколаївський ООД          | 525  | 79  | 15.0 | 4   | 0.8  | 74  | 14.1 | 1   | 0.2  | 402  | 76.6 | 14  | 2.7  | 1    | 0.2  | 29  | 5.5  |
| Одеський РКПЦ              | 5992 | 156 | 2.6  | 16  | 0.3  | 136 | 2.3  | 4   | 0.1  | 3730 | 62.2 | 39  | 0.7  | 2036 | 34.0 | 31  | 0.5  |
| Полтавський ООД            | 755  | 165 | 21.9 | 85  | 11.3 | 30  | 4.0  | 50  | 6.6  | 489  | 64.8 | 97  | 12.8 | -    | -    | 4   | 0.5  |
| Сумський ОКОЦ              | 683  | 24  | 3.5  | 7   | 1.0  | 14  | 2.0  | 3   | 0.4  | 69   | 10.1 | 96  | 14.1 | 490  | 71.7 | 4   | 0.6  |
| Тернопільський ООД         | 442  | 18  | 4.1  | 3   | 0.7  | 11  | 2.5  | 4   | 0.9  | 72   | 16.3 | 193 | 43.7 | 157  | 35.5 | 2   | 0.5  |
| Харківський ОЦО            | 2013 | 210 | 10.4 | 109 | 5.4  | 61  | 3.0  | 40  | 2.0  | 1694 | 84.2 | 99  | 4.9  | -    | -    | 10  | 0.5  |
| Херсонський РОЦ            | 155  | 45  | 29.0 | 7   | 4.5  | 22  | 14.2 | 16  | 10.3 | 46   | 29.7 | -   | -    | 36   | 23.2 | 28  | 18.1 |
| Хмельницький ОППЦ          | 539  | 31  | 5.8  | 7   | 1.3  | 9   | 1.7  | 15  | 2.8  | 347  | 64.4 | 75  | 13.9 | 79   | 14.7 | 7   | 1.3  |
| Чернігівський МЦСО         | 170  | 24  | 14.1 | 1   | 0.6  | 4   | 2.4  | 19  | 11.2 | 59   | 34.7 | 42  | 24.7 | 2    | 1.2  | 43  | 25.3 |
| ЛІО «LISOD»                | 136  | 11  | 8.1  | 5   | 3.7  | 4   | 2.9  | 2   | 1.5  | 101  | 74.3 | -   | -    | 16   | 11.8 | 8   | 5.9  |

" - " – випадків не зареєстровано; 0.0 – показник менший за 0.05

Таблиця 5

| Лікувальні заходи в стаціонарі за вибраними нозологіями | Всього епізодів лікування | Хірургічні втручання |      |                   |      |            |      |                           |      | Хіміотерапія |      | Променева терапія, в т.ч. відкр. ізотопами |      | Гормоно- та імунотерапія |      | Інші лікувальні заходи |      |
|---|---------------------------|----------------------|------|-------------------|------|------------|------|---------------------------|------|--------------|------|--|------|--------------------------|------|------------------------|------|
|   |                           | Всі операції         |      | Суто діагностичні |      | Лікувальні |      | Паліативні, симптоматичні |      |              |      |  |      |                          |      |                        |      |
|   |                           | Кількість            | %    | Кількість         | %    | Кількість  | %    | Кількість                 | %    | Кількість    | %    | Кількість                                  | %    | Кількість                | %    | Кількість              | %    |
|   |                           | 1                    | 2    | 3                 | 4    | 5          | 6    | 7                         | 8    | 9            | 10   | 11   | 12   | 13                       | 14   | 15                     | 16   |
| <b>Злоякісні новоутворення нирки</b>                    |                           |                      |      |                   |      |            |      |                           |      |              |      |  |      |                          |      |                        |      |
| <b>C64-C65</b>  |                           |                      |      |                   |      |            |      |                           |      |              |      |  |      |                          |      |                        |      |
| Національний інститут раку                              | 517                       | 333                  | 64.4 | 50                | 9.7  | 247        | 47.8 | 36                        | 7.0  | 150          | 29.0 | 3  | 0.6  | 22                       | 4.3  | 9                      | 1.7  |
| Білоцерківське відд. КООД                               | 15                        | 10                   | 66.7 | -                 | -    | 10         | 66.7 | -                         | -    | 4            | 26.7 | 1  | 6.7  | -                        | -    | 9                      | -    |
| Подільський РЦО   | 219                       | 143                  | 65.3 | 10                | 4.6  | 118        | 53.9 | 15                        | 6.8  | 52           | 23.7 | 8  | 3.7  | 4                        | 1.8  | 12                     | 5.5  |
| Волинський ОМЦО   | 33                        | 8                    | 24.2 | -                 | -    | 7          | 21.2 | 1                         | 3.0  | 12           | 36.4 | 10   | 30.3 | -                        | -    | 3                      | 9.1  |
| Дніпропетровський ОКОД                                  | 216                       | 116                  | 53.7 | 5                 | 2.3  | 84         | 38.9 | 27                        | 12.5 | 89           | 41.2 | 1  | 0.5  | 4                        | 1.9  | 6                      | 2.8  |
| Дрогобицька МОЛ   | -                         | -                    | -    | -                 | -    | -          | -    | -                         | -    | -            | -    | -  | -    | -                        | -    | -                      | -    |
| Житомирський ООД  | 158                       | 150                  | 94.9 | 3                 | 1.9  | 130        | 82.3 | 17                        | 10.8 | 5            | 3.2  | 1  | 0.6  | -                        | -    | 2                      | 1.3  |
| Закарпатський ПЦ  | 58                        | 27                   | 46.6 | 6                 | 10.3 | 18         | 31.0 | 3                         | 5.2  | 2            | 3.4  | 7  | 12.1 | 15                       | 25.9 | 7                      | 12.1 |
| Запорізька ОКЛ  | 48                        | 28                   | 58.3 | 4                 | 8.3  | 24         | 50.0 | -                         | -    | 19           | 39.6 | -  | -    | -                        | -    | 1                      | 2.1  |
| Прикарпатський КОЦ                                      | 100                       | 54                   | 54.0 | 5                 | 5.0  | 42         | 42.0 | 7                         | 7.0  | 8            | 8.0  | 18   | 18.0 | 16                       | 16.0 | 4                      | 4.0  |
| Київський МОЦ   | 547                       | 183                  | 33.5 | 11                | 2.0  | 146        | 26.7 | 26                        | 4.8  | 322          | 58.9 | 13   | 2.4  | 3                        | 0.5  | 26                     | 4.8  |
| Київський ООД   | 153                       | 67                   | 43.8 | 1                 | 0.7  | 63         | 41.2 | 3                         | 2.0  | 69           | 45.1 | 5  | 3.3  | -                        | -    | 12                     | 7.8  |
| Кіровоградський ООЦ                                     | 149                       | 47                   | 31.5 | 12                | 8.1  | 30         | 20.1 | 5                         | 3.4  | 71           | 47.7 | 5  | 3.4  | -                        | -    | 26                     | 17.4 |
| ОТМО м.Краматорськ                                      | 53                        | 26                   | 49.1 | -                 | -    | 25         | 47.2 | 1                         | 1.9  | 15           | 28.3 | 4  | 7.5  | 1                        | 1.9  | 7                      | 13.2 |
| Криворізький МОД  | 61                        | 17                   | 27.9 | 1                 | 1.6  | 13         | 21.3 | 3                         | 4.9  | 36           | 59.0 | 5  | 8.2  | -                        | -    | 3                      | 4.9  |
| Луганський ОКОД   | 64                        | 31                   | 48.4 | 1                 | 1.6  | 26         | 40.6 | 4                         | 6.3  | 32           | 50.0 | -  | -    | -                        | -    | 1                      | 1.6  |
| Львівський ОРЛДЦ  | 272                       | 222                  | 81.6 | 12                | 4.4  | 198        | 72.8 | 12                        | 4.4  | 32           | 11.8 | 3  | 1.1  | 14                       | 5.1  | 1                      | 0.4  |
| Миколаївський ООД                                       | 181                       | 97                   | 53.6 | 5                 | 2.8  | 92         | 50.8 | -                         | -    | 64           | 35.4 | 3  | 1.7  | -                        | -    | 17                     | 9.4  |
| Одеський РКПЦ   | 253                       | 57                   | 22.5 | 13                | 5.1  | 43         | 17.0 | 1                         | 0.4  | 125          | 49.4 | 8  | 3.2  | 53                       | 20.9 | 10                     | 4.0  |
| Полтавський ООД   | 181                       | 127                  | 70.2 | 36                | 19.9 | 78         | 43.1 | 13                        | 7.2  | 46           | 25.4 | 2  | 1.1  | -                        | -    | 6                      | 3.3  |
| Сумський ОКОЦ   | 182                       | 90                   | 49.5 | 13                | 7.1  | 67         | 36.8 | 10                        | 5.5  | 51           | 28.0 | 4  | 2.2  | 28                       | 15.4 | 9                      | 4.9  |
| Тернопільський ООД                                      | 127                       | 74                   | 58.3 | 3                 | 2.4  | 53         | 41.7 | 18                        | 14.2 | 29           | 22.8 | 8  | 6.3  | 11                       | 8.7  | 5                      | 3.9  |
| Харківський ОЦО   | 266                       | 69                   | 25.9 | 30                | 11.3 | 29         | 10.9 | 10                        | 3.8  | 184          | 69.2 | 4  | 1.5  | -                        | -    | 9                      | 3.4  |
| Херсонський РОЦ   | 41                        | 19                   | 46.3 | -                 | -    | 13         | 31.7 | 6                         | 14.6 | 7            | 17.1 | -  | -    | 1                        | 2.4  | 14                     | 34.1 |
| Хмельницький ОППЦ                                       | 76                        | 32                   | 42.1 | 5                 | 6.6  | 23         | 30.3 | 4                         | 5.3  | 33           | 43.4 | 3  | 3.9  | 7                        | 9.2  | 1                      | 1.3  |
| Чернігівський МЦСО                                      | 120                       | 88                   | 73.3 | 1                 | 0.8  | 78         | 65.0 | 9                         | 7.5  | 7            | 5.8  | 5  | 4.2  | -                        | -    | 20                     | 16.7 |
| ЛІО «LISOD»   | 100                       | 6                    | 6.0  | -                 | -    | 6          | 6.0  | -                         | -    | 12           | 12.0 | -  | -    | 74                       | 74.0 | 8                      | 8.0  |
| <b>Злоякісні новоутворення сечового міхура</b>          |                           |                      |      |                   |      |            |      |                           |      |              |      |  |      |                          |      |                        |      |
| <b>C67</b>  |                           |                      |      |                   |      |            |      |                           |      |              |      |  |      |                          |      |                        |      |
| Національний інститут раку                              | 554                       | 273                  | 49.3 | 80                | 14.4 | 138        | 24.9 | 55                        | 9.9  | 264          | 47.7 | 2  | 0.4  | 1                        | 0.2  | 14                     | 2.5  |
| Білоцерківське відд. КООД                               | -                         | -                    | -    | -                 | -    | -          | -    | -                         | -    | -            | -    | -  | -    | -                        | -    | -                      | -    |
| Подільський РЦО   | 452                       | 268                  | 59.3 | 30                | 6.6  | 188        | 41.6 | 50                        | 11.1 | 149          | 33.0 | 26   | 5.8  | 1                        | 0.2  | 8                      | 1.8  |
| Волинський ОМЦО   | 229                       | 57                   | 24.9 | 4                 | 1.7  | 28         | 12.2 | 25                        | 10.9 | 106          | 46.3 | 63   | 27.5 | -                        | -    | 3                      | 1.3  |
| Дніпропетровський ОКОД                                  | 316                       | 206                  | 65.2 | 10                | 3.2  | 92         | 29.1 | 104                       | 32.9 | 95           | 30.1 | 4  | 1.3  | -                        | -    | 11                     | 3.5  |
| Дрогобицька МОЛ   | -                         | -                    | -    | -                 | -    | -          | -    | -                         | -    | -            | -    | -  | -    | -                        | -    | -                      | -    |
| Житомирський ООД  | 383                       | 199                  | 52.0 | 25                | 6.5  | 125        | 32.6 | 49                        | 12.8 | 166          | 43.3 | 10   | 2.6  | -                        | -    | 8                      | 2.1  |
| Закарпатський ПЦ  | 194                       | 55                   | 28.4 | 20                | 10.3 | 30         | 15.5 | 5                         | 2.6  | 116          | 59.8 | 14   | 7.2  | 4                        | 2.1  | 5                      | 2.6  |
| Запорізька ОКЛ  | 83                        | 80                   | 96.4 | 22                | 26.5 | 13         | 15.7 | 45                        | 54.2 | 1            | 1.2  | -  | -    | -                        | -    | 2                      | 2.4  |
| Прикарпатський КОЦ                                      | 261                       | 100                  | 38.3 | 30                | 11.5 | 40         | 15.3 | 30                        | 11.5 | 110          | 42.1 | 18   | 6.9  | 28                       | 10.7 | 5                      | 1.9  |
| Київський МОЦ   | 641                       | 332                  | 51.8 | 4                 | 0.6  | 272        | 42.4 | 56                        | 8.7  | 263          | 41.0 | 15   | 2.3  | 6                        | 0.9  | 25                     | 3.9  |
| Київський ООД   | 137                       | 85                   | 62.0 | 4                 | 2.9  | 72         | 52.6 | 9                         | 6.6  | 48           | 35.0 | -  | -    | -                        | -    | 4                      | 2.9  |
| Кіровоградський ООЦ                                     | 531                       | 217                  | 40.9 | 9                 | 1.7  | 138        | 26.0 | 70                        | 13.2 | 261          | 49.2 | 9  | 1.7  | -                        | -    | 44                     | 8.3  |
| ОТМО м.Краматорськ                                      | 175                       | 21                   | 12.0 | -                 | -    | 18         | 10.3 | 3                         | 1.7  | 140          | 80.0 | 5  | 2.9  | 1                        | 0.6  | 8                      | 4.6  |
| Криворізький МОД  | 102                       | 19                   | 18.6 | 2                 | 2.0  | 13         | 12.7 | 4                         | 3.9  | 74           | 72.5 | 8  | 7.8  | -                        | -    | 1                      | 1.0  |
| Луганський ОКОД   | 90                        | 24                   | 26.7 | 6                 | 6.7  | 15         | 16.7 | 3                         | 3.3  | 50           | 55.6 | -  | -    | -                        | -    | 16                     | 17.8 |
| Львівський ОРЛДЦ  | 411                       | 234                  | 56.9 | 16                | 3.9  | 191        | 46.5 | 27                        | 6.6  | 128          | 31.1 | 25   | 6.1  | 18                       | 4.4  | 6                      | 1.5  |
| Миколаївський ООД                                       | 555                       | 208                  | 37.5 | 9                 | 1.6  | 199        | 35.9 | -                         | -    | 293          | 52.8 | 23   | 4.1  | -                        | -    | 31                     | 5.6  |
| Одеський РКПЦ   | 1322                      | 226                  | 17.1 | 12                | 0.9  | 207        | 15.7 | 7                         | 0.5  | 815          | 61.6 | 11   | 0.8  | 245                      | 18.5 | 25                     | 1.9  |
| Полтавський ООД   | 545                       | 241                  | 44.2 | 104               | 19.1 | 112        | 20.6 | 25                        | 4.6  | 261          | 47.9 | 27   | 5.0  | -                        | -    | 16                     | 2.9  |
| Сумський ОКОЦ   | 206                       | 84                   | 40.8 | 11                | 5.3  | 62         | 30.1 | 11                        | 5.3  | 68           | 33.0 | 45   | 21.8 | 3                        | 1.5  | 6                      | 2.9  |
| Тернопільський ООД                                      | 256                       | 105                  | 41.0 | 3                 | 1.2  | 78         | 30.5 | 24                        | 9.4  | 111          | 43.4 | 30   | 11.7 | -                        | -    | 10                     | 3.9  |
| Харківський ОЦО   | 340                       | 129                  | 37.9 | 11                | 3.2  | 85         | 25.0 | 33                        | 9.7  | 195          | 57.4 | 5  | 1.5  | -                        | -    | 11                     | 3.2  |
| Херсонський РОЦ   | 156                       | 69                   | 44.2 | 9                 | 5.8  | 39         | 25.0 | 21                        | 13.5 | 65           | 41.7 | -  | -    | 6                        | 3.8  | 16                     | 10.3 |
| Хмельницький ОППЦ                                       | 200                       | 43                   | 21.5 | 1                 | 0.5  | 27         | 13.5 | 15                        | 7.5  | 135          | 67.5 | 17   | 8.5  | 2                        | 1.0  | 3                      | 1.5  |
| Чернігівський МЦСО                                      | 237                       | 97                   | 40.9 | 3                 | 1.3  | 81         | 34.2 | 13                        | 5.5  | 118          | 49.8 | 5  | 2.1  | -                        | -    | 17                     | 7.2  |
| ЛІО «LISOD»   | 66                        | 10                   | 15.2 | 9                 | 13.6 | -          | -    | 1                         | 1.5  | 25           | 37.9 | 2  | 3.0  | 26                       | 39.4 | 3                      | 4.5  |

" - " – випадків не зареєстровано; 0.0 – показник менший за 0.05

Таблиця 5

| Лікувальні заходи в стаціонарі за вибраними нозологіями | Всього епізодів лікування | Хірургічні втручання |   |                   |   |            |   |                           |   | Хіміотерапія |    | Променева терапія, в т.ч. відкр. ізотопами |    | Гормоно- та імунотерапія |    | Інші лікувальні заходи |    |
|---|---------------------------|----------------------|---|-------------------|---|------------|---|---------------------------|---|--------------|----|--|----|--------------------------|----|------------------------|----|
|   |                           | Всі операції         |   | Суто діагностичні |   | Лікувальні |   | Паліативні, симптоматичні |   | Кількість    | %  | Кількість                                  | %  | Кількість                | %  | Кількість              | %  |
|   |                           | Кількість            | % | Кількість         | % | Кількість  | % | Кількість                 | % |              |    |  |    |                          |    |                        |    |
|   |                           | 1                    | 2 | 3                 | 4 | 5          | 6 | 7                         | 8 | 9            | 10 | 11   | 12 | 13                       | 14 | 15                     | 16 |

**Злоякісні новоутворення головного мозку та ЦНС****C70-C72**

|                            |     |    |      |    |     |    |      |    |      |     |       |    |      |    |      |    |       |
|----------------------------|-----|----|------|----|-----|----|------|----|------|-----|-------|----|------|----|------|----|-------|
| Національний інститут раку | 185 | 48 | 25.9 | 16 | 8.6 | 22 | 11.9 | 10 | 5.4  | 97  | 52.4  | 14 | 7.6  | -  | -    | 26 | 14.1  |
| Білоцерківське відд. КООД  | -   | -  | -    | -  | -   | -  | -    | -  | -    | -   | -     | -  | -    | -  | -    | -  | -     |
| Подільський РЦО            | 61  | -  | -    | -  | -   | -  | -    | -  | -    | 15  | 24.6  | 44 | 72.1 | -  | -    | 2  | 3.3   |
| Волинський ОМЦО            | 57  | -  | -    | -  | -   | -  | -    | -  | -    | 25  | 43.9  | 30 | 52.6 | -  | -    | 2  | 3.5   |
| Дніпропетровський ОКОД     | 17  | -  | -    | -  | -   | -  | -    | -  | -    | 15  | 88.2  | 1  | 5.9  | -  | -    | 1  | 5.9   |
| Дрогобицька МОЛ            | -   | -  | -    | -  | -   | -  | -    | -  | -    | -   | -     | -  | -    | -  | -    | -  | -     |
| Житомирський ООД           | 23  | -  | -    | -  | -   | -  | -    | -  | -    | 10  | 43.5  | 13 | 56.5 | -  | -    | -  | -     |
| Закарпатський ПЦ           | 55  | -  | -    | -  | -   | -  | -    | -  | -    | 14  | 25.5  | 41 | 74.5 | -  | -    | -  | -     |
| Запорізька ОКЛ             | 2   | 1  | 50.0 | -  | -   | -  | -    | 1  | 50.0 | -   | -     | -  | -    | -  | -    | 1  | 50.0  |
| Прикарпатський КОЦ         | 61  | -  | -    | -  | -   | -  | -    | -  | -    | 3   | 4.9   | 39 | 63.9 | 18 | 29.5 | 1  | 1.6   |
| Київський МОЦ              | 428 | 14 | 3.3  | -  | -   | -  | -    | 14 | 3.3  | 269 | 62.9  | 81 | 18.9 | -  | -    | 64 | 15.0  |
| Київський ООД              | 43  | -  | -    | -  | -   | -  | -    | -  | -    | 17  | 39.5  | 15 | 34.9 | -  | -    | 11 | 25.6  |
| Кіровоградський ООЦ        | 91  | -  | -    | -  | -   | -  | -    | -  | -    | 72  | 79.1  | 10 | 11.0 | 1  | 1.1  | 8  | 8.8   |
| ОТМО м.Краматорськ         | 20  | -  | -    | -  | -   | -  | -    | -  | -    | 8   | 40.0  | 2  | 10.0 | 6  | 30.0 | 4  | 20.0  |
| Криворізький МОД           | 5   | -  | -    | -  | -   | -  | -    | -  | -    | 2   | 40.0  | 3  | 60.0 | -  | -    | -  | -     |
| Луганський ОКОД            | 9   | -  | -    | -  | -   | -  | -    | -  | -    | 9   | 100.0 | -  | -    | -  | -    | -  | -     |
| Львівський ОРЛДЦ           | 61  | -  | -    | -  | -   | -  | -    | -  | -    | 26  | 42.6  | 35 | 57.4 | -  | -    | -  | -     |
| Миколаївський ООД          | 43  | -  | -    | -  | -   | -  | -    | -  | -    | 31  | 72.1  | 6  | 14.0 | -  | -    | 6  | 14.0  |
| Одеський РКПЦ              | 58  | -  | -    | -  | -   | -  | -    | -  | -    | 30  | 51.7  | 10 | 17.2 | 13 | 22.4 | 5  | 8.6   |
| Полтавський ООД            | 20  | -  | -    | -  | -   | -  | -    | -  | -    | 5   | 25.0  | 15 | 75.0 | -  | -    | -  | -     |
| Сумський ОКОЦ              | 44  | -  | -    | -  | -   | -  | -    | -  | -    | 15  | 34.1  | 21 | 47.7 | 2  | 4.5  | 6  | 13.6  |
| Тернопільський ООД         | 38  | -  | -    | -  | -   | -  | -    | -  | -    | 18  | 47.4  | 19 | 50.0 | 1  | 2.6  | -  | -     |
| Харківський ОЦО            | 122 | -  | -    | -  | -   | -  | -    | -  | -    | 116 | 95.1  | 2  | 1.6  | -  | -    | 4  | 3.3   |
| Херсонський РОЦ            | 1   | -  | -    | -  | -   | -  | -    | -  | -    | -   | -     | -  | -    | -  | -    | 1  | 100.0 |
| Хмельницький ОППЦ          | 67  | -  | -    | -  | -   | -  | -    | -  | -    | 43  | 64.2  | 19 | 28.4 | 2  | 3.0  | 3  | 4.5   |
| Чернігівський МЦСО         | 46  | -  | -    | -  | -   | -  | -    | -  | -    | 15  | 32.6  | 17 | 37.0 | -  | -    | 14 | 30.4  |
| ЛІО «LISOD»                | 3   | -  | -    | -  | -   | -  | -    | -  | -    | 1   | 33.3  | -  | -    | -  | -    | 2  | 66.7  |

**Злоякісні новоутворення щитоподібної залози****C73**

|                            |     |     |       |   |      |     |       |    |      |    |       |     |      |     |      |   |      |
|----------------------------|-----|-----|-------|---|------|-----|-------|----|------|----|-------|-----|------|-----|------|---|------|
| Національний інститут раку | 732 | 57  | 7.8   | 5 | 0.7  | 46  | 6.3   | 6  | 0.8  | 15 | 2.0   | 332 | 45.4 | 328 | 44.8 | - | -    |
| Білоцерківське відд. КООД  | 20  | -   | -     | - | -    | -   | -     | -  | -    | 20 | 100.0 | -   | -    | -   | -    | - | -    |
| Подільський РЦО            | 161 | 143 | 88.8  | 5 | 3.1  | 123 | 76.4  | 15 | 9.3  | 7  | 4.3   | 9   | 5.6  | -   | -    | 2 | 1.2  |
| Волинський ОМЦО            | -   | -   | -     | - | -    | -   | -     | -  | -    | -  | -     | -   | -    | -   | -    | - | -    |
| Дніпропетровський ОКОД     | 6   | -   | -     | - | -    | -   | -     | -  | -    | 4  | 66.7  | 2   | 33.3 | -   | -    | - | -    |
| Дрогобицька МОЛ            | -   | -   | -     | - | -    | -   | -     | -  | -    | -  | -     | -   | -    | -   | -    | - | -    |
| Житомирський ООД           | 11  | 11  | 100.0 | - | -    | 11  | 100.0 | -  | -    | -  | -     | -   | -    | -   | -    | - | -    |
| Закарпатський ПЦ           | 26  | 8   | 30.8  | - | -    | 8   | 30.8  | -  | -    | -  | -     | 1   | 3.8  | 17  | 65.4 | - | -    |
| Запорізька ОКЛ             | 14  | 14  | 100.0 | 2 | 14.3 | 11  | 78.6  | 1  | 7.1  | -  | -     | -   | -    | -   | -    | - | -    |
| Прикарпатський КОЦ         | 78  | 73  | 93.6  | 3 | 3.8  | 61  | 78.2  | 9  | 11.5 | 1  | 1.3   | 1   | 1.3  | 2   | 2.6  | 1 | 1.3  |
| Київський МОЦ              | 302 | 18  | 6.0   | 2 | 0.7  | 16  | 5.3   | -  | -    | 59 | 19.5  | 223 | 73.8 | -   | -    | 2 | 0.7  |
| Київський ООД              | 5   | 4   | 80.0  | 1 | 20.0 | 3   | 60.0  | -  | -    | -  | -     | -   | -    | -   | -    | 1 | 20.0 |
| Кіровоградський ООЦ        | 380 | 74  | 19.5  | 3 | 0.8  | 56  | 14.7  | 15 | 3.9  | 2  | 0.5   | 301 | 79.2 | -   | -    | 3 | 0.8  |
| ОТМО м.Краматорськ         | 2   | 1   | 50.0  | - | -    | 1   | 50.0  | -  | -    | 1  | 50.0  | -   | -    | -   | -    | - | -    |
| Криворізький МОД           | 6   | 3   | 50.0  | 2 | 33.3 | 1   | 16.7  | -  | -    | 2  | 33.3  | 1   | 16.7 | -   | -    | - | -    |
| Луганський ОКОД            | 15  | 12  | 80.0  | - | -    | 12  | 80.0  | -  | -    | 3  | 20.0  | -   | -    | -   | -    | - | -    |
| Львівський ОРЛДЦ           | 633 | 125 | 19.7  | 3 | 0.5  | 114 | 18.0  | 8  | 1.3  | 7  | 1.1   | 500 | 79.0 | -   | -    | 1 | 0.2  |
| Миколаївський ООД          | 98  | 78  | 79.6  | - | -    | 78  | 79.6  | -  | -    | 2  | 2.0   | 12  | 12.2 | -   | -    | 6 | 6.1  |
| Одеський РКПЦ              | 246 | 58  | 23.6  | 5 | 2.0  | 51  | 20.7  | 2  | 0.8  | 35 | 14.2  | 142 | 57.7 | 11  | 4.5  | - | -    |
| Полтавський ООД            | 27  | 22  | 81.5  | 3 | 11.1 | 12  | 44.4  | 7  | 25.9 | 5  | 18.5  | -   | -    | -   | -    | - | -    |
| Сумський ОКОЦ              | 23  | 21  | 91.3  | 1 | 4.3  | 18  | 78.3  | 2  | 8.7  | -  | -     | 1   | 4.3  | -   | -    | 1 | 4.3  |
| Тернопільський ООД         | 12  | 12  | 100.0 | - | -    | 9   | 75.0  | 3  | 25.0 | -  | -     | -   | -    | -   | -    | - | -    |
| Харківський ОЦО            | 27  | 17  | 63.0  | 3 | 11.1 | 8   | 29.6  | 6  | 22.2 | 10 | 37.0  | -   | -    | -   | -    | - | -    |
| Херсонський РОЦ            | -   | -   | -     | - | -    | -   | -     | -  | -    | -  | -     | -   | -    | -   | -    | - | -    |
| Хмельницький ОППЦ          | 25  | 23  | 92.0  | - | -    | 20  | 80.0  | 3  | 12.0 | -  | -     | 1   | 4.0  | -   | -    | 1 | 4.0  |
| Чернігівський МЦСО         | 103 | 64  | 62.1  | - | -    | 55  | 53.4  | 9  | 8.7  | -  | -     | -   | -    | 38  | 36.9 | 1 | 1.0  |
| ЛІО «LISOD»                | 6   | 4   | 66.7  | - | -    | 3   | 50.0  | 1  | 16.7 | -  | -     | -   | -    | -   | -    | 2 | 33.3 |

" - " – випадків не зареєстровано; 0.0 – показник менший за 0.05

Таблиця 5

| Лікувальні заходи в стаціонарі за вибраними нозологіями        | Всього епізодів лікування | Хірургічні втручання |       |                   |      |            |      |                           |      | Хіміотерапія |      | Променева терапія, в т.ч. відкр. ізотопами |      | Гормоно- та імунотерапія |      | Інші лікувальні заходи |      |
|--|---------------------------|----------------------|-------|-------------------|------|------------|------|---------------------------|------|--------------|------|--|------|--------------------------|------|------------------------|------|
|  |                           | Всі операції         |       | Суто діагностичні |      | Лікувальні |      | Паліативні, симптоматичні |      |              |      |  |      |                          |      |                        |      |
|  |                           | Кількість            | %     | Кількість         | %    | Кількість  | %    | Кількість                 | %    | Кількість    | %    | Кількість                                  | %    | Кількість                | %    | Кількість              | %    |
|  |                           | 1                    | 2     | 3                 | 4    | 5          | 6    | 7                         | 8    | 9            | 10   | 11   | 12   | 13                       | 14   | 15                     | 16   |
| <b>Злоякісні новоутворення неуточної первинної локалізації</b> |                           |                      |       |                   |      |            |      |                           |      |              |      |  |      |                          |      |                        |      |
| <b>C77-C80</b>   |                           |                      |       |                   |      |            |      |                           |      |              |      |  |      |                          |      |                        |      |
| Національний інститут раку                                     | 255                       | 73                   | 28.6  | 26                | 10.2 | 42         | 16.5 | 5                         | 2.0  | 113          | 44.3 | 2  | 0.8  | 66                       | 25.9 | 1                      | 0.4  |
| Білоцерківське відд. КООД                                      | 37                        | 13                   | 35.1  | 10                | 27.0 | 3          | 8.1  | -                         | -    | 21           | 56.8 | 2  | 5.4  | -                        | -    | 1                      | 2.7  |
| Подільський РЦО  | 160                       | 52                   | 32.5  | 31                | 19.4 | 5          | 3.1  | 16                        | 10.0 | 81           | 50.6 | 19   | 11.9 | 3                        | 1.9  | 5                      | 3.1  |
| Волинський ОМЦО  | 120                       | 21                   | 17.5  | 9                 | 7.5  | 1          | 0.8  | 11                        | 9.2  | 85           | 70.8 | 13   | 10.8 | -                        | -    | 1                      | 0.8  |
| Дніпропетровський ОКОД   | 50                        | 24                   | 48.0  | 15                | 30.0 | 1          | 2.0  | 8                         | 16.0 | 20           | 40.0 | 2  | 4.0  | -                        | -    | 4                      | 8.0  |
| Дрогобицька МОЛ  | -                         | -                    | -     | -                 | -    | -          | -    | -                         | -    | -            | -    | -  | -    | -                        | -    | -                      | -    |
| Житомирський ООД   | 55                        | 18                   | 32.7  | 7                 | 12.7 | 2          | 3.6  | 9                         | 16.4 | 28           | 50.9 | 6  | 10.9 | -                        | -    | 3                      | 5.5  |
| Закарпатський ПЦ   | 130                       | 9                    | 6.9   | 4                 | 3.1  | -          | -    | 5                         | 3.8  | 88           | 67.7 | 10   | 7.7  | 21                       | 16.2 | 2                      | 1.5  |
| Запорізька ОКЛ   | 25                        | 14                   | 56.0  | 7                 | 28.0 | 3          | 12.0 | 4                         | 16.0 | 9            | 36.0 | 2  | 8.0  | -                        | -    | -                      | -    |
| Прикарпатський КОЦ   | 152                       | 21                   | 13.8  | 13                | 8.6  | -          | -    | 8                         | 5.3  | 68           | 44.7 | 26   | 17.1 | 36                       | 23.7 | 1                      | 0.7  |
| Київський МОЦ  | 268                       | 29                   | 10.8  | 15                | 5.6  | 6          | 2.2  | 8                         | 3.0  | 204          | 76.1 | 9  | 3.4  | 1                        | 0.4  | 25                     | 9.3  |
| Київський ООД  | 88                        | 19                   | 21.6  | 10                | 11.4 | 6          | 6.8  | 3                         | 3.4  | 51           | 58.0 | 3  | 3.4  | -                        | -    | 15                     | 17.0 |
| Кіровоградський ООЦ  | 132                       | 48                   | 36.4  | 36                | 27.3 | 9          | 6.8  | 3                         | 2.3  | 64           | 48.5 | 9  | 6.8  | -                        | -    | 11                     | 8.3  |
| ОТМО м.Краматорськ   | 63                        | 8                    | 12.7  | 4                 | 6.3  | 3          | 4.8  | 1                         | 1.6  | 31           | 49.2 | 5  | 7.9  | -                        | -    | 19                     | 30.2 |
| Криворізький МОД   | 78                        | 15                   | 19.2  | 10                | 12.8 | 5          | 6.4  | -                         | -    | 62           | 79.5 | 1  | 1.3  | -                        | -    | -                      | -    |
| Луганський ОКОД  | 24                        | 4                    | 16.7  | 3                 | 12.5 | 1          | 4.2  | -                         | -    | 17           | 70.8 | -  | -    | -                        | -    | 3                      | 12.5 |
| Львівський ОРЛДЦ   | 137                       | 62                   | 45.3  | 41                | 29.9 | 3          | 2.2  | 18                        | 13.1 | 58           | 42.3 | 8  | 5.8  | 6                        | 4.4  | 3                      | 2.2  |
| Миколаївський ООД  | 212                       | 39                   | 18.4  | 18                | 8.5  | 21         | 9.9  | -                         | -    | 137          | 64.6 | 9  | 4.2  | -                        | -    | 27                     | 12.7 |
| Одеський РКПЦ  | 271                       | 45                   | 16.6  | 23                | 8.5  | 19         | 7.0  | 3                         | 1.1  | 162          | 59.8 | 1  | 0.4  | 43                       | 15.9 | 20                     | 7.4  |
| Полтавський ООД  | 77                        | 23                   | 29.9  | 17                | 22.1 | -          | -    | 6                         | 7.8  | 45           | 58.4 | 8  | 10.4 | -                        | -    | 1                      | 1.3  |
| Сумський ОКОЦ  | 101                       | 46                   | 45.5  | 28                | 27.7 | 11         | 10.9 | 7                         | 6.9  | 37           | 36.6 | 13   | 12.9 | 2                        | 2.0  | 3                      | 3.0  |
| Тернопільський ООД   | 99                        | 10                   | 10.1  | 9                 | 9.1  | 1          | 1.0  | -                         | -    | 65           | 65.7 | 3  | 3.0  | 18                       | 18.2 | 3                      | 3.0  |
| Харківський ОЦО  | 144                       | 39                   | 27.1  | 21                | 14.6 | 5          | 3.5  | 13                        | 9.0  | 88           | 61.1 | 8  | 5.6  | -                        | -    | 9                      | 6.3  |
| Херсонський РОЦ  | 23                        | 3                    | 13.0  | 1                 | 4.3  | 1          | 4.3  | 1                         | 4.3  | 13           | 56.5 | -  | -    | 1                        | 4.3  | 6                      | 26.1 |
| Хмельницький ОППЦ  | 132                       | 33                   | 25.0  | 25                | 18.9 | 4          | 3.0  | 4                         | 3.0  | 77           | 58.3 | 2  | 1.5  | 16                       | 12.1 | 4                      | 3.0  |
| Чернігівський МЦСО   | 78                        | 32                   | 41.0  | 20                | 25.6 | 2          | 2.6  | 10                        | 12.8 | 20           | 25.6 | 7  | 9.0  | -                        | -    | 19                     | 24.4 |
| ЛІО «LISOD»  | 58                        | -                    | -     | -                 | -    | -          | -    | -                         | -    | 30           | 51.7 | -  | -    | 16                       | 27.6 | 12                     | 20.7 |
| <b>Злоякісні лімфоми</b>                                       |                           |                      |       |                   |      |            |      |                           |      |              |      |  |      |                          |      |                        |      |
| <b>C81-C86</b>   |                           |                      |       |                   |      |            |      |                           |      |              |      |  |      |                          |      |                        |      |
| Національний інститут раку                                     | 3376                      | 102                  | 3.0   | 69                | 2.0  | 16         | 0.5  | 17                        | 0.5  | 3146         | 93.2 | 3  | 0.1  | 34                       | 1.0  | 91                     | 2.7  |
| Білоцерківське відд. КООД                                      | 9                         | 9                    | 100.0 | 8                 | 88.9 | 1          | 11.1 | -                         | -    | -            | -    | -  | -    | -                        | -    | -                      | -    |
| Подільський РЦО  | 908                       | 177                  | 19.5  | 152               | 16.7 | 16         | 1.8  | 9                         | 1.0  | 597          | 65.7 | 74   | 8.1  | 44                       | 4.8  | 16                     | 1.8  |
| Волинський ОМЦО  | 42                        | 24                   | 57.1  | 20                | 47.6 | 2          | 4.8  | 2                         | 4.8  | -            | -    | 18   | 42.9 | -                        | -    | -                      | -    |
| Дніпропетровський ОКОД   | 210                       | 59                   | 28.1  | 40                | 19.0 | 9          | 4.3  | 10                        | 4.8  | 141          | 67.1 | 2  | 1.0  | 1                        | 0.5  | 7                      | 3.3  |
| Дрогобицька МОЛ  | -                         | -                    | -     | -                 | -    | -          | -    | -                         | -    | -            | -    | -  | -    | -                        | -    | -                      | -    |
| Житомирський ООД   | 15                        | 8                    | 53.3  | 6                 | 40.0 | -          | -    | 2                         | 13.3 | 1            | 6.7  | 6  | 40.0 | -                        | -    | -                      | -    |
| Закарпатський ПЦ   | 271                       | 29                   | 10.7  | 20                | 7.4  | 7          | 2.6  | 2                         | 0.7  | 219          | 80.8 | 10   | 3.7  | 4                        | 1.5  | 9                      | 3.3  |
| Запорізька ОКЛ   | 353                       | 4                    | 1.1   | 2                 | 0.6  | 1          | 0.3  | 1                         | 0.3  | 322          | 91.2 | -  | -    | 4                        | 1.1  | 23                     | 6.5  |
| Прикарпатський КОЦ   | 782                       | 35                   | 4.5   | 28                | 3.6  | 1          | 0.1  | 6                         | 0.8  | 405          | 51.8 | 21   | 2.7  | 316                      | 40.4 | 5                      | 0.6  |
| Київський МОЦ  | 105                       | 50                   | 47.6  | 36                | 34.3 | 5          | 4.8  | 9                         | 8.6  | 37           | 35.2 | 6  | 5.7  | 2                        | 1.9  | 10                     | 9.5  |
| Київський ООД  | 817                       | 49                   | 6.0   | 44                | 5.4  | 2          | 0.2  | 3                         | 0.4  | 742          | 90.8 | 12   | 1.5  | 2                        | 0.2  | 12                     | 1.5  |
| Кіровоградський ООЦ  | 461                       | 59                   | 12.8  | 40                | 8.7  | 14         | 3.0  | 5                         | 1.1  | 351          | 76.1 | 17   | 3.7  | 2                        | 0.4  | 32                     | 6.9  |
| ОТМО м.Краматорськ   | 48                        | 3                    | 6.3   | 3                 | 6.3  | -          | -    | -                         | -    | 38           | 79.2 | -  | -    | -                        | -    | 7                      | 14.6 |
| Криворізький МОД   | 366                       | 14                   | 3.8   | 11                | 3.0  | 3          | 0.8  | -                         | -    | 350          | 95.6 | 1  | 0.3  | -                        | -    | 1                      | 0.3  |
| Луганський ОКОД  | 5                         | 5                    | 100.0 | 3                 | 60.0 | 1          | 20.0 | 1                         | 20.0 | -            | -    | -  | -    | -                        | -    | -                      | -    |
| Львівський ОРЛДЦ   | 749                       | 87                   | 11.6  | 60                | 8.0  | 8          | 1.1  | 19                        | 2.5  | 634          | 84.6 | 10   | 1.3  | 9                        | 1.2  | 9                      | 1.2  |
| Миколаївський ООД  | 39                        | 17                   | 43.6  | 7                 | 17.9 | 10         | 25.6 | -                         | -    | 7            | 17.9 | 8  | 20.5 | -                        | -    | 7                      | 17.9 |
| Одеський РКПЦ  | 619                       | 63                   | 10.2  | 44                | 7.1  | 14         | 2.3  | 5                         | 0.8  | 505          | 81.6 | 2  | 0.3  | 4                        | 0.6  | 45                     | 7.3  |
| Полтавський ООД  | 367                       | 41                   | 11.2  | 37                | 10.1 | -          | -    | 4                         | 1.1  | 308          | 83.9 | 16   | 4.4  | -                        | -    | 2                      | 0.5  |
| Сумський ОКОЦ  | 283                       | 23                   | 8.1   | 13                | 4.6  | -          | -    | 10                        | 3.5  | 232          | 82.0 | 18   | 6.4  | 1                        | 0.4  | 9                      | 3.2  |
| Тернопільський ООД   | 402                       | 44                   | 10.9  | 34                | 8.5  | 6          | 1.5  | 4                         | 1.0  | 258          | 64.2 | 13   | 3.2  | 77                       | 19.2 | 10                     | 2.5  |
| Харківський ОЦО  | 741                       | 27                   | 3.6   | 14                | 1.9  | 5          | 0.7  | 8                         | 1.1  | 666          | 89.9 | 22   | 3.0  | -                        | -    | 26                     | 3.5  |
| Херсонський РОЦ  | 20                        | 1                    | 5.0   | 1                 | 5.0  | -          | -    | -                         | -    | 18           | 90.0 | -  | -    | -                        | -    | 1                      | 5.0  |
| Хмельницький ОППЦ  | 89                        | 34                   | 38.2  | 12                | 13.5 | 11         | 12.4 | 11                        | 12.4 | 44           | 49.4 | 8  | 9.0  | -                        | -    | 3                      | 3.4  |
| Чернігівський МЦСО   | 1522                      | 54                   | 3.5   | 40                | 2.6  | 4          | 0.3  | 10                        | 0.7  | 742          | 48.8 | 16   | 1.1  | 698                      | 45.9 | 12                     | 0.8  |
| ЛІО «LISOD»  | 311                       | 2                    | 0.6   | 1                 | 0.3  | 1          | 0.3  | -                         | -    | 283          | 91.0 | -  | -    | 8                        | 2.6  | 18                     | 5.8  |

" - " – випадків не зареєстровано; 0.0 – показник менший за 0.05

Таблиця 5

| Лікувальні заходи в стаціонарі за вибраними нозологіями | Всього епізодів лікування | Хірургічні втручання |   |                   |   |            |   |                           |   | Хіміотерапія |    | Променева терапія, в т.ч. відкр. ізотопами |    | Гормоно- та імунотерапія |    | Інші лікувальні заходи |    |
|---|---------------------------|----------------------|---|-------------------|---|------------|---|---------------------------|---|--------------|----|--|----|--------------------------|----|------------------------|----|
|   |                           | Всі операції         |   | Суто діагностичні |   | Лікувальні |   | Паліативні, симптоматичні |   | Кількість    | %  | Кількість                                  | %  | Кількість                | %  | Кількість              | %  |
|   |                           | Кількість            | % | Кількість         | % | Кількість  | % | Кількість                 | % |              |    |  |    |                          |    |                        |    |
|   |                           | 1                    | 2 | 3                 | 4 | 5          | 6 | 7                         | 8 | 9            | 10 | 11   | 12 | 13                       | 14 | 15                     | 16 |

**Лейкемії****C91-C95**

|                            |     |    |       |    |       |   |      |   |      |     |      |   |       |     |      |    |      |
|----------------------------|-----|----|-------|----|-------|---|------|---|------|-----|------|---|-------|-----|------|----|------|
| Національний інститут раку | 345 | 7  | 2.0   | 5  | 1.4   | 2 | 0.6  | - | -    | 306 | 88.7 | - | -     | 9   | 2.6  | 23 | 6.7  |
| Білоцерківське відд. КООД  | -   | -  | -     | -  | -     | - | -    | - | -    | -   | -    | - | -     | -   | -    | -  | -    |
| Подільський РЦО            | 85  | 20 | 23.5  | 20 | 23.5  | - | -    | - | -    | 49  | 57.6 | 1 | 1.2   | 8   | 9.4  | 7  | 8.2  |
| Волинський ОМЦО            | 3   | -  | -     | -  | -     | - | -    | - | -    | -   | -    | 2 | 66.7  | -   | -    | 1  | 33.3 |
| Дніпропетровський ОКОД     | -   | -  | -     | -  | -     | - | -    | - | -    | -   | -    | - | -     | -   | -    | -  | -    |
| Дрогобицька МОЛ            | -   | -  | -     | -  | -     | - | -    | - | -    | -   | -    | - | -     | -   | -    | -  | -    |
| Житомирський ООД           | 1   | -  | -     | -  | -     | - | -    | - | -    | -   | -    | 1 | 100.0 | -   | -    | -  | -    |
| Закарпатський ПЦ           | 23  | -  | -     | -  | -     | - | -    | - | -    | 16  | 69.6 | - | -     | 1   | 4.3  | 6  | 26.1 |
| Запорізька ОКЛ             | 283 | 1  | 0.4   | 1  | 0.4   | - | -    | - | -    | 235 | 83.0 | - | -     | 7   | 2.5  | 40 | 14.1 |
| Прикарпатський КОЦ         | 12  | -  | -     | -  | -     | - | -    | - | -    | 6   | 50.0 | - | -     | 6   | 50.0 | -  | -    |
| Київський МОЦ              | 8   | 1  | 12.5  | 1  | 12.5  | - | -    | - | -    | 3   | 37.5 | - | -     | -   | -    | 4  | 50.0 |
| Київський ООД              | 633 | 10 | 1.6   | 8  | 1.3   | - | -    | 2 | 0.3  | 586 | 92.6 | - | -     | 2   | 0.3  | 35 | 5.5  |
| Кіровоградський ООЦ        | 20  | 6  | 30.0  | 3  | 15.0  | 2 | 10.0 | 1 | 5.0  | 1   | 5.0  | 1 | 5.0   | -   | -    | 12 | 60.0 |
| ОТМО м.Краматорськ         | -   | -  | -     | -  | -     | - | -    | - | -    | -   | -    | - | -     | -   | -    | -  | -    |
| Криворізький МОД           | 1   | 1  | 100.0 | 1  | 100.0 | - | -    | - | -    | -   | -    | - | -     | -   | -    | -  | -    |
| Луганський ОКОД            | -   | -  | -     | -  | -     | - | -    | - | -    | -   | -    | - | -     | -   | -    | -  | -    |
| Львівський ОРЛДЦ           | 139 | 3  | 2.2   | 2  | 1.4   | - | -    | 1 | 0.7  | 122 | 87.8 | - | -     | 8   | 5.8  | 6  | 4.3  |
| Миколаївський ООД          | -   | -  | -     | -  | -     | - | -    | - | -    | -   | -    | - | -     | -   | -    | -  | -    |
| Одеський РКПЦ              | 123 | 2  | 1.6   | 1  | 0.8   | 1 | 0.8  | - | -    | 112 | 91.1 | - | -     | -   | -    | 9  | 7.3  |
| Полтавський ООД            | 1   | 1  | 100.0 | 1  | 100.0 | - | -    | - | -    | -   | -    | - | -     | -   | -    | -  | -    |
| Сумський ОКОЦ              | 1   | 1  | 100.0 | 1  | 100.0 | - | -    | - | -    | -   | -    | - | -     | -   | -    | -  | -    |
| Тернопільський ООД         | 8   | 1  | 12.5  | 1  | 12.5  | - | -    | - | -    | 6   | 75.0 | - | -     | 1   | 12.5 | -  | -    |
| Харківський ОЦО            | 999 | 1  | 0.1   | -  | -     | 1 | 0.1  | - | -    | 932 | 93.3 | - | -     | 1   | 0.1  | 65 | 6.5  |
| Херсонський РОЦ            | 10  | 1  | 10.0  | -  | -     | - | -    | 1 | 10.0 | 4   | 40.0 | - | -     | -   | -    | 5  | 50.0 |
| Хмельницький ОППЦ          | 3   | 2  | 66.7  | -  | -     | - | -    | 2 | 66.7 | -   | -    | - | -     | -   | -    | 1  | 33.3 |
| Чернігівський МЦСО         | 830 | 5  | 0.6   | -  | -     | - | -    | 5 | 0.6  | 484 | 58.3 | 1 | 0.1   | 323 | 38.9 | 17 | 2.0  |
| ЛІО «LISOD»                | 50  | 1  | 2.0   | 1  | 2.0   | - | -    | - | -    | 31  | 62.0 | - | -     | -   | -    | 18 | 36.0 |

**Новоутворення in situ****D00-D09**

|                            |     |     |       |    |      |     |       |    |       |    |      |    |      |   |      |   |     |
|----------------------------|-----|-----|-------|----|------|-----|-------|----|-------|----|------|----|------|---|------|---|-----|
| Національний інститут раку | 208 | 164 | 78.8  | 26 | 12.5 | 130 | 62.5  | 8  | 3.8   | 43 | 20.7 | -  | -    | 1 | 0.5  | - | -   |
| Білоцерківське відд. КООД  | 1   | 1   | 100.0 | -  | -    | -   | -     | 1  | 100.0 | -  | -    | -  | -    | - | -    | - | -   |
| Подільський РЦО            | 296 | 276 | 93.2  | 16 | 5.4  | 235 | 79.4  | 25 | 8.4   | 8  | 2.7  | 5  | 1.7  | 5 | 1.7  | 2 | 0.7 |
| Волинський ОМЦО            | 22  | 19  | 86.4  | 1  | 4.5  | 15  | 68.2  | 3  | 13.6  | -  | -    | 3  | 13.6 | - | -    | - | -   |
| Дніпропетровський ОКОД     | 77  | 64  | 83.1  | 11 | 14.3 | 32  | 41.6  | 21 | 27.3  | 8  | 10.4 | 3  | 3.9  | - | -    | 2 | 2.6 |
| Дрогобицька МОЛ            | -   | -   | -     | -  | -    | -   | -     | -  | -     | -  | -    | -  | -    | - | -    | - | -   |
| Житомирський ООД           | 58  | 51  | 87.9  | 2  | 3.4  | 46  | 79.3  | 3  | 5.2   | 1  | 1.7  | 6  | 10.3 | - | -    | - | -   |
| Закарпатський ПЦ           | 26  | 25  | 96.2  | 1  | 3.8  | 15  | 57.7  | 9  | 34.6  | -  | -    | -  | -    | - | -    | 1 | 3.8 |
| Запорізька ОКЛ             | -   | -   | -     | -  | -    | -   | -     | -  | -     | -  | -    | -  | -    | - | -    | - | -   |
| Прикарпатський КОЦ         | 58  | 50  | 86.2  | 5  | 8.6  | 7   | 12.1  | 38 | 65.5  | 1  | 1.7  | 4  | 6.9  | 1 | 1.7  | 2 | 3.4 |
| Київський МОЦ              | 215 | 135 | 62.8  | 2  | 0.9  | 124 | 57.7  | 9  | 4.2   | 60 | 27.9 | 19 | 8.8  | - | -    | 1 | 0.5 |
| Київський ООД              | 29  | 24  | 82.8  | 4  | 13.8 | 18  | 62.1  | 2  | 6.9   | 1  | 3.4  | 4  | 13.8 | - | -    | - | -   |
| Кіровоградський ООЦ        | 52  | 39  | 75.0  | -  | -    | 34  | 65.4  | 5  | 9.6   | 9  | 17.3 | -  | -    | - | -    | 4 | 7.7 |
| ОТМО м.Краматорськ         | -   | -   | -     | -  | -    | -   | -     | -  | -     | -  | -    | -  | -    | - | -    | - | -   |
| Криворізький МОД           | 27  | 23  | 85.2  | -  | -    | 7   | 25.9  | 16 | 59.3  | 4  | 14.8 | -  | -    | - | -    | - | -   |
| Луганський ОКОД            | 13  | 13  | 100.0 | 4  | 30.8 | 8   | 61.5  | 1  | 7.7   | -  | -    | -  | -    | - | -    | - | -   |
| Львівський ОРЛДЦ           | 145 | 128 | 88.3  | 13 | 9.0  | 106 | 73.1  | 9  | 6.2   | 10 | 6.9  | 7  | 4.8  | - | -    | - | -   |
| Миколаївський ООД          | 18  | 18  | 100.0 | -  | -    | 18  | 100.0 | -  | -     | -  | -    | -  | -    | - | -    | - | -   |
| Одеський РКПЦ              | 74  | 67  | 90.5  | 4  | 5.4  | 28  | 37.8  | 35 | 47.3  | 2  | 2.7  | 3  | 4.1  | 2 | 2.7  | - | -   |
| Полтавський ООД            | 25  | 22  | 88.0  | 3  | 12.0 | 19  | 76.0  | -  | -     | -  | -    | 3  | 12.0 | - | -    | - | -   |
| Сумський ОКОЦ              | 7   | 3   | 42.9  | 1  | 14.3 | 2   | 28.6  | -  | -     | -  | -    | 2  | 28.6 | 2 | 28.6 | - | -   |
| Тернопільський ООД         | 31  | 21  | 67.7  | 2  | 6.5  | 15  | 48.4  | 4  | 12.9  | -  | -    | 6  | 19.4 | 3 | 9.7  | 1 | 3.2 |
| Харківський ОЦО            | 43  | 27  | 62.8  | 5  | 11.6 | 22  | 51.2  | -  | -     | 13 | 30.2 | 3  | 7.0  | - | -    | - | -   |
| Херсонський РОЦ            | 2   | 2   | 100.0 | -  | -    | 2   | 100.0 | -  | -     | -  | -    | -  | -    | - | -    | - | -   |
| Хмельницький ОППЦ          | 182 | 179 | 98.4  | 12 | 6.6  | 156 | 85.7  | 11 | 6.0   | -  | -    | -  | -    | - | -    | 3 | 1.6 |
| Чернігівський МЦСО         | 99  | 84  | 84.8  | 1  | 1.0  | 79  | 79.8  | 4  | 4.0   | 10 | 10.1 | 5  | 5.1  | - | -    | - | -   |
| ЛІО «LISOD»                | 35  | 34  | 97.1  | 7  | 20.0 | 18  | 51.4  | 9  | 25.7  | 1  | 2.9  | -  | -    | - | -    | - | -   |

" - " – випадків не зареєстровано; 0.0 – показник менший за 0.05

Таблиця 5

| Лікувальні заходи в стаціонарі за вибраними нозологіями | Всього епізодів лікування | Хірургічні втручання |       |                   |      |            |       |                           |   | Хіміотерапія |      | Променева терапія, в т.ч. ізотопами |      | Гормоно- та імунотерапія |      | Інші лікувальні заходи |      |
|---|---------------------------|----------------------|-------|-------------------|------|------------|-------|---------------------------|---|--------------|------|-------------------------------------|------|--------------------------|------|------------------------|------|
|   |                           | Всі операції         |       | Суто діагностичні |      | Лікувальні |       | Паліативні, симптоматичні |   |              |      |                                     |      |                          |      |                        |      |
|   |                           | Кількість            | %     | Кількість         | %    | Кількість  | %     | Кількість                 | % | Кількість    | %    | Кількість                           | %    | Кількість                | %    | Кількість              | %    |
|   |                           | 1                    | 2     | 3                 | 4    | 5          | 6     | 7                         | 8 | 9            | 10   | 11                                  | 12   | 13                       | 14   | 15                     | 16   |
| <b>Доброякісні новоутворення</b>                        |                           |                      |       |                   |      |            |       |                           |   |              |      |                                     |      |                          |      |                        |      |
| <b>D10-D36</b>  |                           |                      |       |                   |      |            |       |                           |   |              |      |                                     |      |                          |      |                        |      |
| Національний інститут раку                              | 925                       | 910                  | 98.4  | 183               | 19.8 | 727        | 78.6  | -                         | - | 6            | 0.6  | 1                                   | 0.1  | -                        | -    | 8                      | 0.9  |
| Білоцерківське відд. КООД                               | 326                       | 326                  | 100.0 | 21                | 6.4  | 305        | 93.6  | -                         | - | -            | -    | -                                   | -    | -                        | -    | -                      | -    |
| Подільський РЦО   | 1104                      | 1099                 | 99.5  | 35                | 3.2  | 1064       | 96.4  | -                         | - | -            | -    | 1                                   | 0.1  | -                        | -    | 4                      | 0.4  |
| Волинський ОМЦО   | 657                       | 649                  | 98.8  | 11                | 1.7  | 638        | 97.1  | -                         | - | 1            | 0.2  | 3                                   | 0.5  | -                        | -    | 4                      | 0.6  |
| Дніпропетровський ОКОД                                  | 296                       | 284                  | 95.9  | 8                 | 2.7  | 276        | 93.2  | -                         | - | 4            | 1.4  | -                                   | -    | -                        | -    | 8                      | 2.7  |
| Дрогобицька МОЛ   | -                         | -                    | -     | -                 | -    | -          | -     | -                         | - | -            | -    | -                                   | -    | -                        | -    | -                      | -    |
| Житомирський ООД  | 935                       | 927                  | 99.1  | 14                | 1.5  | 913        | 97.6  | -                         | - | 6            | 0.6  | -                                   | -    | -                        | -    | 2                      | 0.2  |
| Закарпатський ПЦ  | 236                       | 234                  | 99.2  | 29                | 12.3 | 205        | 86.9  | -                         | - | -            | -    | -                                   | -    | -                        | -    | 2                      | 0.8  |
| Запорізька ОКЛ  | 2                         | 2                    | 100.0 | -                 | -    | 2          | 100.0 | -                         | - | -            | -    | -                                   | -    | -                        | -    | -                      | -    |
| Прикарпатський КОЦ                                      | 725                       | 714                  | 98.5  | 56                | 7.7  | 658        | 90.8  | -                         | - | -            | -    | 1                                   | 0.1  | 2                        | 0.3  | 8                      | 1.1  |
| Київський МОЦ   | 1764                      | 1733                 | 98.2  | 43                | 2.4  | 1690       | 95.8  | -                         | - | 4            | 0.2  | 1                                   | 0.1  | -                        | -    | 26                     | 1.5  |
| Київський ООД   | 622                       | 617                  | 99.2  | 114               | 18.3 | 503        | 80.9  | -                         | - | 1            | 0.2  | 3                                   | 0.5  | -                        | -    | 1                      | 0.2  |
| Кіровоградський ООЦ                                     | 1392                      | 1336                 | 96.0  | 19                | 1.4  | 1317       | 94.6  | -                         | - | 5            | 0.4  | 1                                   | 0.1  | -                        | -    | 50                     | 3.6  |
| ОТМО м.Краматорськ                                      | 278                       | 270                  | 97.1  | 19                | 6.8  | 251        | 90.3  | -                         | - | 2            | 0.7  | -                                   | -    | -                        | -    | 6                      | 2.2  |
| Криворізький МОД  | 262                       | 262                  | 100.0 | 3                 | 1.1  | 259        | 98.9  | -                         | - | -            | -    | -                                   | -    | -                        | -    | -                      | -    |
| Луганський ОКОД   | 545                       | 533                  | 97.8  | 124               | 22.8 | 409        | 75.0  | -                         | - | -            | -    | -                                   | -    | -                        | -    | 12                     | 2.2  |
| Львівський ОРЛДЦ  | 2127                      | 2115                 | 99.4  | 21                | 1.0  | 2094       | 98.4  | -                         | - | 7            | 0.3  | 2                                   | 0.1  | 1                        | 0.0  | 2                      | 0.1  |
| Миколаївський ООД                                       | 647                       | 614                  | 94.9  | 26                | 4.0  | 588        | 90.9  | -                         | - | 7            | 1.1  | 1                                   | 0.2  | -                        | -    | 25                     | 3.9  |
| Одеський РКПЦ   | 4160                      | 4141                 | 99.5  | 102               | 2.5  | 4039       | 97.1  | -                         | - | 2            | 0.0  | 1                                   | 0.0  | -                        | -    | 16                     | 0.4  |
| Полтавський ООД   | 295                       | 292                  | 99.0  | 19                | 6.4  | 273        | 92.5  | -                         | - | 1            | 0.3  | -                                   | -    | -                        | -    | 2                      | 0.7  |
| Сумський ОКОЦ   | 859                       | 831                  | 96.7  | 112               | 13.0 | 719        | 83.7  | -                         | - | 2            | 0.2  | 4                                   | 0.5  | -                        | -    | 22                     | 2.6  |
| Тернопільський ООД                                      | 864                       | 855                  | 99.0  | 5                 | 0.6  | 850        | 98.4  | -                         | - | 1            | 0.1  | -                                   | -    | -                        | -    | 8                      | 0.9  |
| Харківський ОЦО   | 323                       | 317                  | 98.1  | 16                | 5.0  | 301        | 93.2  | -                         | - | 1            | 0.3  | 1                                   | 0.3  | -                        | -    | 4                      | 1.2  |
| Херсонський РОЦ   | 127                       | 126                  | 99.2  | -                 | -    | 126        | 99.2  | -                         | - | -            | -    | -                                   | -    | -                        | -    | 1                      | 0.8  |
| Хмельницький ОППЦ                                       | 1268                      | 1261                 | 99.4  | 14                | 1.1  | 1247       | 98.3  | -                         | - | 1            | 0.1  | -                                   | -    | -                        | -    | 6                      | 0.5  |
| Чернігівський МЦСО                                      | 656                       | 650                  | 99.1  | 23                | 3.5  | 627        | 95.6  | -                         | - | -            | -    | -                                   | -    | -                        | -    | 6                      | 0.9  |
| ЛІО «LISOD»   | 65                        | 58                   | 89.2  | 24                | 36.9 | 34         | 52.3  | -                         | - | -            | -    | -                                   | -    | -                        | -    | 7                      | 10.8 |
| <b>Новоутворення неуточненого характеру</b>             |                           |                      |       |                   |      |            |       |                           |   |              |      |                                     |      |                          |      |                        |      |
| <b>D37-D48</b>  |                           |                      |       |                   |      |            |       |                           |   |              |      |                                     |      |                          |      |                        |      |
| Національний інститут раку                              | 597                       | 500                  | 83.8  | 198               | 33.2 | 302        | 50.6  | -                         | - | 83           | 13.9 | -                                   | -    | 4                        | 0.7  | 10                     | 1.7  |
| Білоцерківське відд. КООД                               | 32                        | 32                   | 100.0 | 28                | 87.5 | 4          | 12.5  | -                         | - | -            | -    | -                                   | -    | -                        | -    | -                      | -    |
| Подільський РЦО   | 75                        | 59                   | 78.7  | 7                 | 9.3  | 52         | 69.3  | -                         | - | 13           | 17.3 | 2                                   | 2.7  | 1                        | 1.3  | -                      | -    |
| Волинський ОМЦО   | 3                         | 1                    | 33.3  | -                 | -    | 1          | 33.3  | -                         | - | -            | -    | 1                                   | 33.3 | -                        | -    | 1                      | 33.3 |
| Дніпропетровський ОКОД                                  | 198                       | 134                  | 67.7  | 48                | 24.2 | 86         | 43.4  | -                         | - | 1            | 0.5  | -                                   | -    | -                        | -    | 63                     | 31.8 |
| Дрогобицька МОЛ   | -                         | -                    | -     | -                 | -    | -          | -     | -                         | - | -            | -    | -                                   | -    | -                        | -    | -                      | -    |
| Житомирський ООД  | 11                        | 8                    | 72.7  | 2                 | 18.2 | 6          | 54.5  | -                         | - | 2            | 18.2 | -                                   | -    | -                        | -    | 1                      | 9.1  |
| Закарпатський ПЦ  | 20                        | 10                   | 50.0  | 2                 | 10.0 | 8          | 40.0  | -                         | - | -            | -    | -                                   | -    | -                        | -    | 10                     | 50.0 |
| Запорізька ОКЛ  | 103                       | 102                  | 99.0  | 66                | 64.1 | 36         | 35.0  | -                         | - | -            | -    | -                                   | -    | -                        | -    | 1                      | 1.0  |
| Прикарпатський КОЦ                                      | 25                        | 24                   | 96.0  | 8                 | 32.0 | 16         | 64.0  | -                         | - | -            | -    | -                                   | -    | -                        | -    | 1                      | 4.0  |
| Київський МОЦ   | 195                       | 157                  | 80.5  | 31                | 15.9 | 126        | 64.6  | -                         | - | 15           | 7.7  | 3                                   | 1.5  | -                        | -    | 20                     | 10.3 |
| Київський ООД   | 12                        | 12                   | 100.0 | 2                 | 16.7 | 10         | 83.3  | -                         | - | -            | -    | -                                   | -    | -                        | -    | -                      | -    |
| Кіровоградський ООЦ                                     | 3                         | 2                    | 66.7  | -                 | -    | 2          | 66.7  | -                         | - | -            | -    | -                                   | -    | -                        | -    | 1                      | 33.3 |
| ОТМО м.Краматорськ                                      | 73                        | 71                   | 97.3  | 6                 | 8.2  | 65         | 89.0  | -                         | - | -            | -    | -                                   | -    | -                        | -    | 2                      | 2.7  |
| Криворізький МОД  | 195                       | 190                  | 97.4  | 101               | 51.8 | 89         | 45.6  | -                         | - | 3            | 1.5  | -                                   | -    | -                        | -    | 2                      | 1.0  |
| Луганський ОКОД   | 28                        | 25                   | 89.3  | 10                | 35.7 | 15         | 53.6  | -                         | - | 1            | 3.6  | -                                   | -    | -                        | -    | 2                      | 7.1  |
| Львівський ОРЛДЦ  | 262                       | 259                  | 98.9  | 47                | 17.9 | 212        | 80.9  | -                         | - | -            | -    | 2                                   | 0.8  | -                        | -    | 1                      | 0.4  |
| Миколаївський ООД                                       | 45                        | 37                   | 82.2  | 3                 | 6.7  | 34         | 75.6  | -                         | - | 3            | 6.7  | -                                   | -    | -                        | -    | 5                      | 11.1 |
| Одеський РКПЦ   | 326                       | 249                  | 76.4  | 77                | 23.6 | 172        | 52.8  | -                         | - | 22           | 6.7  | 1                                   | 0.3  | 2                        | 0.6  | 52                     | 16.0 |
| Полтавський ООД   | 53                        | 53                   | 100.0 | 42                | 79.2 | 11         | 20.8  | -                         | - | -            | -    | -                                   | -    | -                        | -    | -                      | -    |
| Сумський ОКОЦ   | 72                        | 67                   | 93.1  | 22                | 30.6 | 45         | 62.5  | -                         | - | 2            | 2.8  | -                                   | -    | -                        | -    | 3                      | 4.2  |
| Тернопільський ООД                                      | 3                         | 2                    | 66.7  | -                 | -    | 2          | 66.7  | -                         | - | -            | -    | 1                                   | 33.3 | -                        | -    | -                      | -    |
| Харківський ОЦО   | 159                       | 146                  | 91.8  | 81                | 50.9 | 65         | 40.9  | -                         | - | 6            | 3.8  | -                                   | -    | -                        | -    | 7                      | 4.4  |
| Херсонський РОЦ   | 4                         | 3                    | 75.0  | -                 | -    | 3          | 75.0  | -                         | - | 1            | 25.0 | -                                   | -    | -                        | -    | -                      | -    |
| Хмельницький ОППЦ                                       | 174                       | 158                  | 90.8  | 35                | 20.1 | 123        | 70.7  | -                         | - | -            | -    | -                                   | -    | -                        | -    | 16                     | 9.2  |
| Чернігівський МЦСО                                      | 75                        | 28                   | 37.3  | 18                | 24.0 | 10         | 13.3  | -                         | - | 24           | 32.0 | -                                   | -    | 19                       | 25.3 | 4                      | 5.3  |
| ЛІО «LISOD»   | 25                        | 11                   | 44.0  | 2                 | 8.0  | 9          | 36.0  | -                         | - | 12           | 48.0 | -                                   | -    | -                        | -    | 2                      | 8.0  |

" - " – випадків не зареєстровано; 0.0 – показник менший за 0.05

Додаток А

| Вік   | 0+ | 1-4 | 5-9 | 10-14 | 15-19 | 20-24 | 25-29 | 30-34 | 35-39 | 40-44 | 45-49 | 50-54 | 55-59 | 60-64 | 65-69 | 70-74 | 75-79 | 80-84 | 85+  | 0-17 | Всього*                                 |
|---|----|-----|-----|-------|-------|-------|-------|-------|-------|-------|-------|-------|-------|-------|-------|-------|-------|-------|------|------|---|
| <b>Всі злоякісні новоутворення</b>                                  |    |     |     |       |       |       |       |       |       |       |       |       |       |       |       |       |       |       |      |      | <b>C00-C96</b>                          |
| ▼   | 10 | 70  | 61  | 92    | 110   | 174   | 341   | 551   | 1048  | 1631  | 2658  | 4357  | 6254  | 9711  | 11533 | 10802 | 6319  | 3083  | 1592 | 306  | 60 397                                  |
| ▲   | 9  | 56  | 41  | 86    | 149   | 211   | 432   | 978   | 1989  | 2946  | 4230  | 5418  | 6313  | 8939  | 10202 | 9816  | 6469  | 3764  | 2356 | 273  | 64 404                                  |
| <b>Всі злоякісні новоутворення за винятком немеланомих ЗН шкіри</b> |    |     |     |       |       |       |       |       |       |       |       |       |       |       |       |       |       |       |      |      | <b>C00-C96 (за винятком C44, C46.0)</b> |
| ▼   | 10 | 70  | 61  | 92    | 109   | 164   | 331   | 514   | 969   | 1488  | 2400  | 3986  | 5762  | 8912  | 10495 | 9674  | 5402  | 2522  | 1179 | 305  | 54 140                                  |
| ▲   | 9  | 56  | 41  | 83    | 148   | 207   | 408   | 948   | 1908  | 2792  | 3957  | 5025  | 5796  | 8052  | 8969  | 8203  | 5163  | 2771  | 1597 | 269  | 56 133                                  |
| <b>ЗН губи</b>  |    |     |     |       |       |       |       |       |       |       |       |       |       |       |       |       |       |       |      |      | <b>C00</b>                              |
| ▼   | -  | -   | -   | -     | 1     | -     | -     | 1     | 2     | 2     | 11    | 16    | 18    | 29    | 51    | 34    | 26    | 23    | 13   | -    | 227                                     |
| ▲   | -  | -   | -   | -     | -     | -     | -     | -     | -     | -     | -     | 1     | 2     | 9     | 14    | 13    | 19    | 19    | 19   | -    | 96                                      |
| <b>ЗН ротової порожнини</b>   |    |     |     |       |       |       |       |       |       |       |       |       |       |       |       |       |       |       |      |      | <b>C01-C08, C46.2</b>                   |
| ▼   | -  | -   | 1   | -     | -     | -     | 3     | 12    | 27    | 77    | 120   | 223   | 251   | 297   | 248   | 151   | 63    | 28    | 13   | 1    | 1 514                                   |
| ▲   | -  | -   | 1   | -     | -     | 2     | 2     | 8     | 11    | 21    | 23    | 57    | 52    | 63    | 67    | 75    | 45    | 22    | 26   | 1    | 475                                     |
| <b>ЗН глотки</b>  |    |     |     |       |       |       |       |       |       |       |       |       |       |       |       |       |       |       |      |      | <b>C09-C14</b>                          |
| ▼   | -  | -   | -   | 1     | 1     | 1     | 3     | 5     | 27    | 66    | 184   | 270   | 335   | 377   | 337   | 216   | 59    | 23    | 7    | 1    | 1 912                                   |
| ▲   | -  | -   | 1   | -     | 1     | -     | 3     | 1     | 10    | 18    | 33    | 41    | 44    | 48    | 31    | 15    | 11    | 4     | 4    | 2    | 305                                     |
| <b>ЗН стравоходу</b>  |    |     |     |       |       |       |       |       |       |       |       |       |       |       |       |       |       |       |      |      | <b>C15</b>                              |
| ▼   | -  | -   | -   | -     | -     | -     | 3     | 1     | 3     | 41    | 68    | 124   | 193   | 262   | 244   | 169   | 90    | 39    | 9    | -    | 1 246                                   |
| ▲   | -  | -   | -   | -     | -     | -     | -     | 1     | 2     | 2     | 7     | 12    | 24    | 31    | 26    | 22    | 26    | 13    | 11   | -    | 177                                     |
| <b>ЗН шлунка</b>  |    |     |     |       |       |       |       |       |       |       |       |       |       |       |       |       |       |       |      |      | <b>C16</b>                              |
| ▼   | -  | -   | -   | -     | -     | 2     | 4     | 17    | 44    | 83    | 132   | 209   | 340   | 560   | 638   | 609   | 354   | 167   | 102  | -    | 3 261                                   |
| ▲   | -  | -   | -   | -     | -     | 5     | 8     | 17    | 27    | 57    | 80    | 128   | 125   | 271   | 356   | 410   | 307   | 189   | 94   | -    | 2 074                                   |
| <b>ЗН тонкого кишечника</b>   |    |     |     |       |       |       |       |       |       |       |       |       |       |       |       |       |       |       |      |      | <b>C17</b>                              |
| ▼   | -  | -   | -   | -     | -     | -     | -     | 3     | 5     | 5     | 13    | 9     | 16    | 23    | 33    | 23    | 12    | 5     | 4    | -    | 151                                     |
| ▲   | -  | -   | -   | -     | -     | -     | 1     | 1     | 4     | 5     | 12    | 17    | 20    | 29    | 17    | 25    | 12    | 8     | 3    | -    | 154                                     |
| <b>ЗН ободової кишки</b>  |    |     |     |       |       |       |       |       |       |       |       |       |       |       |       |       |       |       |      |      | <b>C18</b>                              |
| ▼   | -  | -   | -   | -     | -     | 5     | 11    | 15    | 43    | 70    | 140   | 227   | 376   | 620   | 836   | 866   | 498   | 227   | 134  | -    | 4 068                                   |
| ▲   | -  | -   | -   | 2     | 1     | 4     | 6     | 22    | 44    | 63    | 128   | 188   | 308   | 577   | 737   | 859   | 585   | 357   | 175  | 2    | 4 056                                   |
| <b>ЗН прямої кишки, ануса</b>                                       |    |     |     |       |       |       |       |       |       |       |       |       |       |       |       |       |       |       |      |      | <b>C19-C21</b>                          |
| ▼   | -  | -   | -   | -     | 1     | 1     | 10    | 12    | 37    | 78    | 149   | 261   | 395   | 689   | 810   | 727   | 404   | 191   | 83   | -    | 3 848                                   |
| ▲   | -  | -   | -   | -     | -     | 1     | 4     | 13    | 41    | 70    | 137   | 202   | 295   | 483   | 603   | 583   | 380   | 199   | 126  | -    | 3 137                                   |
| <b>ЗН печінки та внутрішньопечінкових жовчних проток</b>            |    |     |     |       |       |       |       |       |       |       |       |       |       |       |       |       |       |       |      |      | <b>C22</b>                              |
| ▼   | 1  | -   | 1   | -     | 2     | 3     | 2     | 3     | 5     | 19    | 53    | 84    | 141   | 160   | 169   | 129   | 70    | 42    | 18   | 2    | 902                                     |
| ▲   | -  | 1   | -   | 1     | 1     | 1     | -     | 2     | 10    | 6     | 20    | 34    | 60    | 77    | 111   | 112   | 59    | 47    | 29   | 3    | 571                                     |
| <b>ЗН жовчного міхура та позапечінкових жовчних проток</b>          |    |     |     |       |       |       |       |       |       |       |       |       |       |       |       |       |       |       |      |      | <b>C23-C24</b>                          |
| ▼   | -  | -   | -   | -     | -     | -     | -     | 3     | 2     | 5     | 11    | 32    | 34    | 46    | 58    | 60    | 30    | 33    | 11   | -    | 325                                     |
| ▲   | -  | -   | -   | -     | -     | -     | -     | 1     | 2     | 1     | 11    | 23    | 30    | 46    | 106   | 100   | 56    | 39    | 27   | -    | 442                                     |
| <b>ЗН підшлункової залози</b>                                       |    |     |     |       |       |       |       |       |       |       |       |       |       |       |       |       |       |       |      |      | <b>C25</b>                              |
| ▼   | -  | -   | -   | -     | -     | -     | 1     | 10    | 17    | 47    | 91    | 169   | 213   | 337   | 393   | 327   | 178   | 92    | 42   | -    | 1 917                                   |
| ▲   | -  | -   | -   | 1     | 2     | 1     | -     | 3     | 8     | 20    | 48    | 71    | 135   | 259   | 305   | 368   | 311   | 196   | 130  | 2    | 1 858                                   |

\* - не охоплює дані АР Крим та м. Севастополь

Додаток А - продовження

| Вік   | 0+ | 1-4 | 5-9 | 10-14 | 15-19 | 20-24 | 25-29 | 30-34 | 35-39 | 40-44 | 45-49 | 50-54 | 55-59 | 60-64 | 65-69 | 70-74 | 75-79 | 80-84 | 85+ | 0-17 | Всього*                        |
|---|----|-----|-----|-------|-------|-------|-------|-------|-------|-------|-------|-------|-------|-------|-------|-------|-------|-------|-----|------|--------------------------------|
| <b>ЗН носової порожнини, придаткових пазух та середнього вуха</b> |    |     |     |       |       |       |       |       |       |       |       |       |       |       |       |       |       |       |     |      | <b>C30-C31</b>                 |
| ▼   | -  | -   | -   | 1     | -     | 1     | 1     | -     | 2     | 10    | 8     | 22    | 27    | 35    | 29    | 15    | 6     | 4     | -   | 1    | 161                            |
| ▲   | -  | -   | -   | 2     | 1     | 1     | 1     | -     | 1     | 5     | 7     | 8     | 7     | 6     | 11    | 14    | 8     | 9     | 5   | 3    | 86                             |
| <b>ЗН гортані</b>   |    |     |     |       |       |       |       |       |       |       |       |       |       |       |       |       |       |       |     |      | <b>C32</b>                     |
| ▼   | -  | -   | -   | -     | -     | -     | -     | 4     | 9     | 29    | 66    | 151   | 216   | 331   | 321   | 182   | 75    | 22    | 10  | -    | 1 416                          |
| ▲   | -  | -   | -   | -     | -     | -     | -     | 1     | 1     | 4     | 8     | 3     | 6     | 9     | 11    | 13    | 10    | 4     | 1   | -    | 71                             |
| <b>ЗН трахеї, бронхів, легені</b>                                 |    |     |     |       |       |       |       |       |       |       |       |       |       |       |       |       |       |       |     |      | <b>C33-C34</b>                 |
| ▼   | -  | -   | -   | -     | 1     | 2     | 5     | 18    | 33    | 114   | 239   | 540   | 971   | 1585  | 1783  | 1491  | 687   | 309   | 104 | -    | 7 882                          |
| ▲   | -  | -   | -   | -     | -     | 2     | 2     | 3     | 30    | 44    | 88    | 164   | 186   | 312   | 402   | 442   | 281   | 180   | 107 | -    | 2 243                          |
| <b>ЗН тимуса</b>  |    |     |     |       |       |       |       |       |       |       |       |       |       |       |       |       |       |       |     |      | <b>C37</b>                     |
| ▼   | -  | -   | -   | 1     | -     | 3     | 1     | -     | 7     | 2     | 4     | 5     | 6     | 10    | 5     | 3     | 2     | 1     | -   | 1    | 50                             |
| ▲   | -  | -   | -   | -     | -     | -     | 1     | 2     | 6     | 4     | 2     | -     | 9     | 8     | 12    | 7     | 1     | 1     | -   | -    | 53                             |
| <b>ЗН серця, межистіння</b>                                       |    |     |     |       |       |       |       |       |       |       |       |       |       |       |       |       |       |       |     |      | <b>C38 (за винятком C38.4)</b> |
| ▼   | -  | 2   | -   | 1     | 2     | 3     | 2     | 2     | 3     | 8     | 7     | 4     | 4     | 8     | 8     | 9     | 3     | -     | -   | 5    | 66                             |
| ▲   | -  | -   | -   | -     | 1     | -     | -     | 1     | 1     | 1     | 2     | 4     | 6     | 8     | 3     | 4     | 4     | 1     | 1   | -    | 37                             |
| <b>ЗН плеври</b>  |    |     |     |       |       |       |       |       |       |       |       |       |       |       |       |       |       |       |     |      | <b>C38.4, C45.0</b>            |
| ▼   | -  | -   | -   | -     | -     | 1     | 1     | 1     | 1     | 2     | 2     | 6     | 5     | 11    | 16    | 8     | 10    | -     | 1   | -    | 65                             |
| ▲   | -  | -   | -   | -     | -     | -     | 1     | -     | 1     | 3     | 1     | 2     | 3     | 7     | 15    | 8     | 6     | 2     | 2   | -    | 51                             |
| <b>ЗН кісток та суглобових хрящів</b>                             |    |     |     |       |       |       |       |       |       |       |       |       |       |       |       |       |       |       |     |      | <b>C40-C41</b>                 |
| ▼   | -  | 1   | 5   | 11    | 10    | 6     | 3     | 2     | 13    | 12    | 7     | 9     | 12    | 12    | 17    | 17    | 4     | 5     | 1   | 25   | 147                            |
| ▲   | -  | -   | 3   | 12    | 11    | 2     | 1     | 6     | 3     | 6     | 5     | 6     | 7     | 8     | 11    | 11    | 8     | 5     | 5   | 26   | 110                            |
| <b>Меланома шкіри</b>   |    |     |     |       |       |       |       |       |       |       |       |       |       |       |       |       |       |       |     |      | <b>C43</b>                     |
| ▼   | -  | -   | -   | 1     | 1     | 17    | 46    | 68    | 94    | 106   | 118   | 130   | 121   | 183   | 178   | 193   | 122   | 57    | 46  | 2    | 1 481                          |
| ▲   | -  | 1   | -   | 1     | 3     | 13    | 24    | 55    | 83    | 113   | 129   | 158   | 148   | 212   | 250   | 231   | 156   | 95    | 62  | 4    | 1 734                          |
| <b>Інші ЗН шкіри</b>  |    |     |     |       |       |       |       |       |       |       |       |       |       |       |       |       |       |       |     |      | <b>C44, C46.0</b>              |
| ▼   | -  | -   | -   | -     | 1     | 10    | 10    | 37    | 79    | 143   | 258   | 371   | 492   | 799   | 1038  | 1128  | 917   | 561   | 413 | 1    | 6 257                          |
| ▲   | -  | -   | -   | 3     | 1     | 4     | 24    | 30    | 81    | 154   | 273   | 393   | 517   | 887   | 1233  | 1613  | 1306  | 993   | 759 | 4    | 8 271                          |
| <b>Мезотеліома (за винятком мезотеліоми плеври)</b>               |    |     |     |       |       |       |       |       |       |       |       |       |       |       |       |       |       |       |     |      | <b>C45.1-9</b>                 |
| ▼   | -  | -   | -   | -     | -     | -     | -     | -     | 2     | -     | 1     | 2     | 4     | 4     | 2     | 2     | 1     | -     | -   | -    | 18                             |
| ▲   | -  | -   | -   | -     | -     | -     | -     | -     | -     | -     | -     | -     | 2     | 3     | 1     | 5     | 2     | 2     | -   | -    | 15                             |
| <b>ЗН заочеревинного простору та очеревини</b>                    |    |     |     |       |       |       |       |       |       |       |       |       |       |       |       |       |       |       |     |      | <b>C48</b>                     |
| ▼   | -  | 8   | 2   | 2     | 3     | 1     | 2     | 2     | 4     | 5     | 14    | 14    | 17    | 15    | 14    | 12    | 15    | 10    | 4   | 14   | 144                            |
| ▲   | 2  | 3   | -   | 1     | -     | 1     | 2     | -     | 6     | 6     | 11    | 10    | 12    | 14    | 36    | 16    | 9     | 9     | 5   | 6    | 143                            |
| <b>ЗН сполучної та м'якої тканини</b>                             |    |     |     |       |       |       |       |       |       |       |       |       |       |       |       |       |       |       |     |      | <b>C 46.1, C49</b>             |
| ▼   | -  | -   | 2   | 6     | 3     | 3     | 10    | 15    | 28    | 28    | 31    | 40    | 37    | 36    | 30    | 51    | 31    | 14    | 10  | 10   | 375                            |
| ▲   | -  | 3   | -   | 5     | 7     | 3     | 5     | 14    | 13    | 18    | 17    | 25    | 31    | 35    | 39    | 50    | 35    | 12    | 11  | 13   | 323                            |
| <b>ЗН молочної залози</b>   |    |     |     |       |       |       |       |       |       |       |       |       |       |       |       |       |       |       |     |      | <b>C50</b>                     |
| ▼   | -  | -   | -   | -     | -     | -     | -     | -     | 3     | 5     | 10    | 11    | 9     | 12    | 20    | 24    | 9     | 8     | 5   | -    | 116                            |
| ▲   | -  | -   | -   | -     | 1     | 7     | 64    | 210   | 563   | 950   | 1337  | 1374  | 1436  | 1993  | 2110  | 1870  | 1117  | 535   | 283 | -    | 13 850                         |

\* - не охоплює дані АР Крим та м. Севастополь

Додаток А - продовження

| Вік                               | 0+ | 1-4 | 5-9 | 10-14 | 15-19 | 20-24 | 25-29 | 30-34 | 35-39 | 40-44 | 45-49 | 50-54 | 55-59 | 60-64 | 65-69 | 70-74 | 75-79 | 80-84 | 85+ | 0-17 | Всього* |            |
|-----------------------------------|----|-----|-----|-------|-------|-------|-------|-------|-------|-------|-------|-------|-------|-------|-------|-------|-------|-------|-----|------|---------|------------|
| <b>ЗН вульви</b>                  |    |     |     |       |       |       |       |       |       |       |       |       |       |       |       |       |       |       |     |      |         | <b>C51</b> |
| ▲                                 | -  | -   | -   | -     | 1     | 1     | 1     | 2     | 3     | 15    | 11    | 21    | 31    | 47    | 74    | 80    | 74    | 61    | 46  | 1    | 468     |            |
| <b>ЗН піхви</b>                   |    |     |     |       |       |       |       |       |       |       |       |       |       |       |       |       |       |       |     |      |         | <b>C52</b> |
| ▲                                 | -  | -   | -   | -     | -     | -     | 1     | -     | 1     | 2     | 8     | 8     | 8     | 13    | 11    | 12    | 20    | 4     | 11  | -    | 99      |            |
| <b>ЗН шийки матки</b>             |    |     |     |       |       |       |       |       |       |       |       |       |       |       |       |       |       |       |     |      |         | <b>C53</b> |
| ▲                                 | -  | -   | -   | -     | -     | 7     | 37    | 139   | 306   | 372   | 438   | 433   | 406   | 418   | 364   | 254   | 137   | 65    | 50  | -    | 3 426   |            |
| <b>ЗН тіла матки</b>              |    |     |     |       |       |       |       |       |       |       |       |       |       |       |       |       |       |       |     |      |         | <b>C54</b> |
| ▲                                 | -  | -   | -   | -     | 1     | 5     | 16    | 39    | 88    | 179   | 371   | 781   | 1022  | 1256  | 1257  | 915   | 428   | 190   | 95  | -    | 6 643   |            |
| <b>ЗН неуточної частини матки</b> |    |     |     |       |       |       |       |       |       |       |       |       |       |       |       |       |       |       |     |      |         | <b>C55</b> |
| ▲                                 | -  | -   | -   | -     | -     | 1     | -     | 1     | 3     | 2     | 7     | 6     | 8     | 14    | 18    | 12    | 9     | 6     | 2   | -    | 89      |            |
| <b>ЗН яєчника</b>                 |    |     |     |       |       |       |       |       |       |       |       |       |       |       |       |       |       |       |     |      |         | <b>C56</b> |
| ▲                                 | -  | -   | -   | 6     | 14    | 10    | 17    | 38    | 80    | 179   | 296   | 348   | 358   | 465   | 407   | 326   | 166   | 81    | 40  | 13   | 2 831   |            |
| <b>ЗН інших придатків матки</b>   |    |     |     |       |       |       |       |       |       |       |       |       |       |       |       |       |       |       |     |      |         | <b>C57</b> |
| ▲                                 | -  | -   | -   | -     | -     | -     | 1     | -     | -     | 5     | 9     | 11    | 18    | 17    | 12    | 7     | 2     | 3     | 1   | -    | 86      |            |
| <b>ЗН плаценти</b>                |    |     |     |       |       |       |       |       |       |       |       |       |       |       |       |       |       |       |     |      |         | <b>C58</b> |
| ▲                                 | -  | -   | -   | -     | 1     | -     | 3     | 1     | 3     | 3     | 3     | 2     | -     | -     | -     | -     | -     | -     | -   | 1    | 16      |            |
| <b>ЗН статевого члена</b>         |    |     |     |       |       |       |       |       |       |       |       |       |       |       |       |       |       |       |     |      |         | <b>C60</b> |
| ▼                                 | -  | -   | -   | -     | -     | -     | -     | -     | 2     | 11    | 16    | 12    | 15    | 26    | 33    | 34    | 16    | 9     | 7   | -    | 181     |            |
| <b>ЗН передміхурової залози</b>   |    |     |     |       |       |       |       |       |       |       |       |       |       |       |       |       |       |       |     |      |         | <b>C61</b> |
| ▼                                 | -  | -   | -   | -     | 2     | 1     | -     | 2     | 3     | 15    | 59    | 212   | 587   | 1389  | 2261  | 2585  | 1710  | 754   | 354 | 2    | 9 934   |            |
| <b>ЗН яєчка</b>                   |    |     |     |       |       |       |       |       |       |       |       |       |       |       |       |       |       |       |     |      |         | <b>C62</b> |
| ▼                                 | -  | -   | -   | 1     | 12    | 34    | 45    | 46    | 73    | 59    | 27    | 19    | 15    | 14    | 8     | 13    | 4     | 2     | 3   | 8    | 375     |            |
| <b>ЗН нирки</b>                   |    |     |     |       |       |       |       |       |       |       |       |       |       |       |       |       |       |       |     |      |         | <b>C64</b> |
| ▼                                 | 4  | 6   | -   | -     | -     | 3     | 11    | 20    | 81    | 137   | 217   | 317   | 359   | 449   | 422   | 362   | 162   | 63    | 27  | 10   | 2 640   |            |
| ▲                                 | 1  | 3   | 3   | 1     | 2     | 1     | 3     | 14    | 33    | 45    | 87    | 126   | 174   | 288   | 362   | 309   | 192   | 55    | 33  | 8    | 1 732   |            |
| <b>ЗН ниркової миски</b>          |    |     |     |       |       |       |       |       |       |       |       |       |       |       |       |       |       |       |     |      |         | <b>C65</b> |
| ▼                                 | -  | -   | -   | -     | -     | 1     | -     | -     | -     | 6     | 3     | 8     | 6     | 20    | 10    | 12    | 10    | 7     | 3   | -    | 86      |            |
| ▲                                 | -  | -   | -   | -     | -     | -     | -     | -     | 1     | 2     | 1     | 1     | 3     | 5     | 12    | 10    | 7     | 3     | 2   | -    | 47      |            |
| <b>ЗН сечоводу</b>                |    |     |     |       |       |       |       |       |       |       |       |       |       |       |       |       |       |       |     |      |         | <b>C66</b> |
| ▼                                 | -  | -   | -   | -     | -     | -     | -     | -     | -     | 4     | 7     | 9     | 14    | 19    | 15    | 6     | 1     | 3     | -   | -    | 78      |            |
| ▲                                 | -  | -   | -   | -     | -     | -     | -     | -     | -     | 1     | 1     | 3     | 1     | 4     | 4     | 9     | 7     | 3     | 2   | -    | 35      |            |
| <b>ЗН сечового міхура</b>         |    |     |     |       |       |       |       |       |       |       |       |       |       |       |       |       |       |       |     |      |         | <b>C67</b> |
| ▼                                 | -  | -   | -   | -     | -     | 4     | 10    | 23    | 47    | 75    | 101   | 203   | 315   | 497   | 613   | 591   | 386   | 208   | 93  | -    | 3 166   |            |
| ▲                                 | -  | -   | -   | -     | 1     | 4     | 1     | 5     | 9     | 14    | 17    | 35    | 54    | 73    | 146   | 148   | 122   | 86    | 52  | 1    | 767     |            |
| <b>ЗН ока</b>                     |    |     |     |       |       |       |       |       |       |       |       |       |       |       |       |       |       |       |     |      |         | <b>C69</b> |
| ▼                                 | -  | 3   | 1   | -     | -     | -     | 2     | 2     | 4     | 4     | 8     | 11    | 11    | 14    | 9     | 6     | 4     | 1     | 1   | 4    | 81      |            |
| ▲                                 | -  | 3   | -   | -     | -     | -     | 1     | 3     | 2     | 5     | 11    | 7     | 6     | 16    | 14    | 15    | 10    | 4     | -   | 3    | 97      |            |

\* - не охоплює дані АР Крим та м. Севастополь

Додаток А - продовження

| Вік  | 0+ | 1-4 | 5-9 | 10-14 | 15-19 | 20-24 | 25-29 | 30-34 | 35-39 | 40-44 | 45-49 | 50-54 | 55-59 | 60-64 | 65-69 | 70-74 | 75-79 | 80-84 | 85+ | 0-17 | Всього*        |
|--|----|-----|-----|-------|-------|-------|-------|-------|-------|-------|-------|-------|-------|-------|-------|-------|-------|-------|-----|------|----------------|
| <b>ЗН мозкових оболонок та ін. відділів ЦНС</b>                    |    |     |     |       |       |       |       |       |       |       |       |       |       |       |       |       |       |       |     |      | <b>C70-C72</b> |
| ▼  | 2  | 13  | 12  | 19    | 15    | 11    | 10    | 26    | 52    | 43    | 68    | 95    | 112   | 118   | 93    | 75    | 32    | 6     | 8   | 57   | 810            |
| ▲  | 1  | 5   | 7   | 12    | 5     | 5     | 8     | 25    | 34    | 31    | 57    | 69    | 78    | 113   | 116   | 98    | 35    | 19    | 8   | 27   | 726            |
| <b>з них: ЗН головного мозку</b>                                   |    |     |     |       |       |       |       |       |       |       |       |       |       |       |       |       |       |       |     |      | <b>C71</b>     |
| ▼  | 2  | 12  | 10  | 18    | 13    | 10    | 10    | 25    | 48    | 38    | 65    | 93    | 112   | 113   | 90    | 74    | 31    | 6     | 8   | 53   | 778            |
| ▲  | 1  | 5   | 7   | 12    | 4     | 4     | 8     | 25    | 29    | 26    | 53    | 65    | 74    | 102   | 114   | 88    | 34    | 18    | 6   | 27   | 675            |
| <b>ЗН щитоподібної залози</b>                                      |    |     |     |       |       |       |       |       |       |       |       |       |       |       |       |       |       |       |     |      | <b>C73</b>     |
| ▼  | -  | -   | -   | 3     | 12    | 18    | 46    | 74    | 109   | 140   | 147   | 155   | 100   | 58    | 61    | 24    | 14    | 2     | 3   | 9    | 966            |
| ▲  | -  | -   | 1   | 10    | 42    | 62    | 127   | 226   | 337   | 347   | 351   | 373   | 316   | 295   | 251   | 140   | 71    | 10    | 11  | 33   | 2 970          |
| <b>ЗН інших ендокринних залоз</b>                                  |    |     |     |       |       |       |       |       |       |       |       |       |       |       |       |       |       |       |     |      | <b>C74-C75</b> |
| ▼  | 2  | 4   | -   | 3     | 1     | 3     | 1     | 1     | 3     | 3     | 5     | 9     | 10    | 13    | 10    | 4     | 2     | 3     | -   | 10   | 77             |
| ▲  | 1  | 1   | -   | -     | -     | 1     | 3     | 1     | 4     | 4     | 4     | 5     | 8     | 5     | 9     | 8     | 1     | 2     | -   | 2    | 57             |
| <b>Лімфоми та інші імуні- та лімфопроліферативні новоутворення</b> |    |     |     |       |       |       |       |       |       |       |       |       |       |       |       |       |       |       |     |      | <b>C81-C90</b> |
| ▼  | -  | 5   | 8   | 17    | 28    | 30    | 64    | 85    | 110   | 99    | 114   | 154   | 196   | 275   | 258   | 236   | 109   | 54    | 15  | 48   | 1 857          |
| ▲  | -  | 1   | 2   | 17    | 33    | 55    | 49    | 69    | 88    | 111   | 102   | 144   | 192   | 285   | 297   | 275   | 191   | 68    | 28  | 34   | 2 007          |
| <b>з них: Лімфома Ходжкіна</b>                                     |    |     |     |       |       |       |       |       |       |       |       |       |       |       |       |       |       |       |     |      | <b>C81</b>     |
| ▼  | -  | 1   | 1   | 11    | 19    | 20    | 43    | 45    | 36    | 22    | 23    | 16    | 22    | 17    | 18    | 20    | 1     | 1     | -   | 24   | 316            |
| ▲  | -  | -   | 1   | 14    | 25    | 44    | 31    | 41    | 44    | 35    | 25    | 21    | 20    | 20    | 17    | 22    | 12    | 1     | 2   | 28   | 375            |
| <b>Неходжкінські лімфоми</b>                                       |    |     |     |       |       |       |       |       |       |       |       |       |       |       |       |       |       |       |     |      | <b>C82-C86</b> |
| ▼  | -  | 4   | 7   | 6     | 9     | 10    | 19    | 39    | 60    | 60    | 71    | 87    | 117   | 168   | 162   | 147   | 78    | 40    | 14  | 24   | 1 098          |
| ▲  | -  | 1   | 1   | 3     | 8     | 11    | 17    | 26    | 39    | 65    | 62    | 83    | 101   | 144   | 169   | 145   | 122   | 49    | 23  | 6    | 1 069          |
| <b>Множинна мієлома та злоякісні плазмоклітинні новоутворення</b>  |    |     |     |       |       |       |       |       |       |       |       |       |       |       |       |       |       |       |     |      | <b>C90</b>     |
| ▼  | -  | -   | -   | -     | -     | -     | 2     | 1     | 10    | 14    | 15    | 45    | 49    | 78    | 68    | 59    | 23    | 10    | 1   | -    | 375            |
| ▲  | -  | -   | -   | -     | -     | -     | 1     | 2     | 5     | 8     | 12    | 37    | 60    | 109   | 99    | 91    | 45    | 16    | 2   | -    | 487            |
| <b>Лейкемії</b>  |    |     |     |       |       |       |       |       |       |       |       |       |       |       |       |       |       |       |     |      | <b>C91-C95</b> |
| ▼  | -  | 25  | 29  | 23    | 14    | 9     | 22    | 26    | 48    | 41    | 64    | 138   | 128   | 169   | 216   | 177   | 86    | 55    | 12  | 89   | 1 282          |
| ▲  | 2  | 34  | 21  | 12    | 17    | 9     | 10    | 20    | 35    | 39    | 35    | 68    | 94    | 139   | 196   | 168   | 119   | 54    | 35  | 78   | 1 107          |
| <b>з них: Лейкемія лімфоїдна</b>                                   |    |     |     |       |       |       |       |       |       |       |       |       |       |       |       |       |       |       |     |      | <b>C91</b>     |
| ▼  | -  | 25  | 22  | 15    | 10    | 3     | 8     | 7     | 16    | 16    | 30    | 64    | 61    | 81    | 107   | 78    | 27    | 26    | 3   | 71   | 599            |
| ▲  | 1  | 29  | 15  | 4     | 8     | 4     | 2     | 5     | 7     | 13    | 11    | 24    | 33    | 65    | 75    | 73    | 44    | 25    | 15  | 55   | 453            |
| <b>Лейкемія мієлоїдна</b>  |    |     |     |       |       |       |       |       |       |       |       |       |       |       |       |       |       |       |     |      | <b>C92</b>     |
| ▼  | -  | -   | 2   | 4     | 2     | 5     | 8     | 7     | 16    | 10    | 15    | 36    | 34    | 50    | 51    | 53    | 39    | 15    | 3   | 7    | 350            |
| ▲  | 1  | 5   | 4   | 4     | 8     | 4     | 4     | 6     | 20    | 12    | 17    | 21    | 32    | 41    | 58    | 49    | 38    | 16    | 11  | 16   | 351            |
| <b>Лейкемія неуточненого клітинного типу</b>                       |    |     |     |       |       |       |       |       |       |       |       |       |       |       |       |       |       |       |     |      | <b>C95</b>     |
| ▼  | -  | -   | 2   | 1     | -     | -     | 1     | 1     | 2     | 1     | -     | 8     | 9     | 3     | 8     | 5     | 3     | 2     | 3   | 3    | 49             |
| ▲  | -  | -   | 2   | 1     | 1     | -     | 1     | 2     | 1     | 2     | 2     | 2     | 4     | 3     | 6     | 10    | 7     | 2     | 5   | 4    | 51             |
| <b>ЗН неуточненої первинної локалізації</b>                        |    |     |     |       |       |       |       |       |       |       |       |       |       |       |       |       |       |       |     |      | <b>C77-C80</b> |
| ▼  | -  | -   | -   | -     | -     | 1     | 8     | 9     | 24    | 32    | 77    | 80    | 150   | 195   | 225   | 207   | 104   | 52    | 32  | -    | 1 196          |
| ▲  | -  | -   | -   | -     | -     | -     | 4     | 2     | 12    | 15    | 34    | 46    | 58    | 86    | 116   | 134   | 107   | 89    | 50  | -    | 753            |

\* - не охоплює дані АР Крим та м. Севастополь

Додаток Б

| Вік   | 0+ | 1-4 | 5-9 | 10-14 | 15-19 | 20-24 | 25-29 | 30-34 | 35-39 | 40-44 | 45-49 | 50-54 | 55-59 | 60-64 | 65-69 | 70-74 | 75-79 | 80-84 | 85+   | 0-17 | Всього*                                 |
|---|----|-----|-----|-------|-------|-------|-------|-------|-------|-------|-------|-------|-------|-------|-------|-------|-------|-------|-------|------|---|
| <b>Всі злоякісні новоутворення</b>                                  |    |     |     |       |       |       |       |       |       |       |       |       |       |       |       |       |       |       |       |      | <b>C00-C96</b>                          |
| ▼   | 4  | 14  | 19  | 15    | 20    | 24    | 39    | 90    | 201   | 387   | 829   | 1 530 | 2 467 | 4 158 | 5 093 | 4 751 | 2 886 | 1 626 | 941   | 65   | 25 094                                  |
| ▲   | -  | 4   | 6   | 13    | 13    | 16    | 39    | 101   | 223   | 458   | 725   | 1 129 | 1 597 | 2 602 | 3 221 | 3 508 | 2 581 | 1 834 | 1 381 | 31   | 19 451                                  |
| <b>Всі злоякісні новоутворення за винятком немеланомих ЗН шкіри</b> |    |     |     |       |       |       |       |       |       |       |       |       |       |       |       |       |       |       |       |      | <b>C00-C96 (за винятком C44, C46.0)</b> |
| ▼   | 4  | 14  | 19  | 15    | 20    | 24    | 39    | 90    | 200   | 385   | 827   | 1 522 | 2 461 | 4 143 | 5 066 | 4 724 | 2 859 | 1 579 | 902   | 65   | 24 893                                  |
| ▲   | -  | 4   | 6   | 13    | 13    | 16    | 39    | 101   | 223   | 458   | 722   | 1 127 | 1 590 | 2 598 | 3 208 | 3 488 | 2 561 | 1 792 | 1 278 | 31   | 19 237                                  |
| <b>ЗН губи</b>  |    |     |     |       |       |       |       |       |       |       |       |       |       |       |       |       |       |       |       |      | <b>C00</b>                              |
| ▼   | -  | -   | -   | -     | -     | -     | -     | -     | -     | -     | 2     | -     | 7     | 4     | 7     | 7     | 7     | 9     | 6     | -    | 49                                      |
| ▲   | -  | -   | -   | -     | -     | -     | -     | -     | -     | -     | -     | -     | -     | 1     | -     | 4     | 2     | 8     | 8     | -    | 23                                      |
| <b>ЗН ротової порожнини</b>   |    |     |     |       |       |       |       |       |       |       |       |       |       |       |       |       |       |       |       |      | <b>C01-C08, C46.2</b>                   |
| ▼   | -  | -   | -   | -     | -     | -     | 1     | 1     | 9     | 23    | 58    | 103   | 158   | 175   | 146   | 109   | 35    | 30    | 13    | -    | 861                                     |
| ▲   | -  | -   | -   | -     | -     | -     | -     | 1     | -     | 6     | 9     | 11    | 26    | 34    | 28    | 29    | 18    | 10    | 22    | -    | 194                                     |
| <b>ЗН глотки</b>  |    |     |     |       |       |       |       |       |       |       |       |       |       |       |       |       |       |       |       |      | <b>C09-C14</b>                          |
| ▼   | -  | -   | -   | -     | 1     | -     | 1     | 2     | 11    | 28    | 91    | 153   | 229   | 250   | 249   | 132   | 48    | 18    | 7     | 1    | 1 220                                   |
| ▲   | -  | -   | -   | -     | -     | 1     | -     | 3     | 5     | 6     | 10    | 10    | 14    | 18    | 11    | 16    | 7     | 7     | 5     | -    | 113                                     |
| <b>ЗН стравоходу</b>  |    |     |     |       |       |       |       |       |       |       |       |       |       |       |       |       |       |       |       |      | <b>C15</b>                              |
| ▼   | -  | -   | -   | -     | -     | -     | -     | -     | 2     | 21    | 32    | 86    | 133   | 185   | 169   | 117   | 70    | 23    | 7     | -    | 845                                     |
| ▲   | -  | -   | -   | -     | -     | -     | -     | -     | 2     | -     | 2     | 5     | 21    | 13    | 23    | 16    | 18    | 9     | 8     | -    | 117                                     |
| <b>ЗН шлунка</b>  |    |     |     |       |       |       |       |       |       |       |       |       |       |       |       |       |       |       |       |      | <b>C16</b>                              |
| ▼   | -  | -   | -   | -     | -     | -     | 1     | 10    | 15    | 26    | 71    | 111   | 189   | 351   | 409   | 423   | 259   | 122   | 80    | -    | 2 067                                   |
| ▲   | -  | -   | -   | -     | -     | 2     | 3     | 5     | 12    | 34    | 38    | 53    | 78    | 163   | 195   | 247   | 187   | 132   | 74    | -    | 1 223                                   |
| <b>ЗН тонкого кишечника</b>   |    |     |     |       |       |       |       |       |       |       |       |       |       |       |       |       |       |       |       |      | <b>C17</b>                              |
| ▼   | -  | -   | -   | -     | -     | -     | -     | 1     | -     | 1     | 2     | 2     | 3     | 6     | 9     | 8     | 5     | 1     | 2     | -    | 40                                      |
| ▲   | -  | -   | -   | -     | -     | -     | -     | -     | 1     | 1     | 2     | 6     | 6     | 9     | 11    | 8     | 10    | 7     | 1     | -    | 62                                      |
| <b>ЗН ободової кишки</b>  |    |     |     |       |       |       |       |       |       |       |       |       |       |       |       |       |       |       |       |      | <b>C18</b>                              |
| ▼   | -  | -   | -   | 1     | -     | 1     | 1     | 4     | 10    | 16    | 47    | 75    | 135   | 257   | 336   | 411   | 282   | 153   | 98    | 1    | 1 827                                   |
| ▲   | -  | -   | -   | -     | 1     | -     | 4     | 3     | 7     | 18    | 43    | 54    | 94    | 202   | 271   | 316   | 276   | 241   | 138   | -    | 1 668                                   |
| <b>ЗН прямої кишки, ануса</b>                                       |    |     |     |       |       |       |       |       |       |       |       |       |       |       |       |       |       |       |       |      | <b>C19-C21</b>                          |
| ▼   | -  | -   | -   | -     | -     | -     | 3     | 1     | 8     | 26    | 41    | 85    | 140   | 278   | 372   | 372   | 239   | 146   | 77    | -    | 1 788                                   |
| ▲   | -  | -   | -   | -     | -     | -     | -     | 5     | 8     | 13    | 33    | 52    | 92    | 169   | 229   | 286   | 189   | 151   | 91    | -    | 1 318                                   |
| <b>ЗН печінки та внутрішньопечінкових жовчних проток</b>            |    |     |     |       |       |       |       |       |       |       |       |       |       |       |       |       |       |       |       |      | <b>C22</b>                              |
| ▼   | -  | -   | 2   | -     | 1     | 1     | 2     | 1     | 1     | 11    | 30    | 65    | 99    | 111   | 125   | 97    | 52    | 28    | 11    | 2    | 637                                     |
| ▲   | -  | -   | -   | -     | -     | -     | -     | -     | 4     | 7     | 12    | 23    | 30    | 52    | 62    | 77    | 52    | 35    | 23    | -    | 377                                     |
| <b>ЗН жовчного міхура та позапечінкових жовчних проток</b>          |    |     |     |       |       |       |       |       |       |       |       |       |       |       |       |       |       |       |       |      | <b>C23-C24</b>                          |
| ▼   | -  | -   | -   | -     | -     | -     | -     | 1     | 1     | 3     | 2     | 11    | 17    | 28    | 34    | 39    | 22    | 14    | 4     | -    | 176                                     |
| ▲   | -  | -   | -   | -     | -     | -     | -     | -     | -     | 1     | 8     | 11    | 16    | 29    | 45    | 68    | 37    | 21    | 19    | -    | 255                                     |
| <b>ЗН підшлункової залози</b>                                       |    |     |     |       |       |       |       |       |       |       |       |       |       |       |       |       |       |       |       |      | <b>C25</b>                              |
| ▼   | -  | -   | -   | -     | -     | -     | 1     | 3     | 14    | 25    | 60    | 97    | 159   | 237   | 305   | 240   | 155   | 77    | 30    | -    | 1 403                                   |
| ▲   | -  | -   | -   | -     | -     | -     | -     | -     | 2     | 11    | 23    | 33    | 92    | 162   | 246   | 271   | 205   | 150   | 95    | -    | 1 290                                   |

\* - не охоплює дані АР Крим та м. Севастополь

Додаток Б - продовження

| Вік   | 0+ | 1-4 | 5-9 | 10-14 | 15-19 | 20-24 | 25-29 | 30-34 | 35-39 | 40-44 | 45-49 | 50-54 | 55-59 | 60-64 | 65-69 | 70-74 | 75-79 | 80-84 | 85+ | 0-17 | Всього*                        |
|---|----|-----|-----|-------|-------|-------|-------|-------|-------|-------|-------|-------|-------|-------|-------|-------|-------|-------|-----|------|--------------------------------|
| <b>ЗН носової порожнини, придаткових пазух та середнього вуха</b> |    |     |     |       |       |       |       |       |       |       |       |       |       |       |       |       |       |       |     |      | <b>C30-C31</b>                 |
| ▼   | -  | -   | -   | -     | -     | -     | -     | 2     | 1     | 3     | 3     | 8     | 6     | 15    | 9     | 8     | 5     | 6     | 1   | -    | 67                             |
| ▲   | -  | -   | -   | -     | -     | -     | -     | -     | -     | 1     | -     | 4     | 2     | 10    | 9     | 12    | 8     | 4     | 3   | -    | 53                             |
| <b>ЗН гортані</b>   |    |     |     |       |       |       |       |       |       |       |       |       |       |       |       |       |       |       |     |      | <b>C32</b>                     |
| ▼   | -  | -   | -   | -     | -     | -     | -     | -     | 5     | 6     | 22    | 63    | 80    | 124   | 148   | 123   | 65    | 21    | 10  | -    | 667                            |
| ▲   | -  | -   | -   | -     | -     | -     | -     | -     | -     | -     | 1     | -     | 4     | 4     | 1     | 4     | 1     | 2     | 1   | -    | 18                             |
| <b>ЗН трахеї, бронхів, легені</b>                                 |    |     |     |       |       |       |       |       |       |       |       |       |       |       |       |       |       |       |     |      | <b>C33-C34</b>                 |
| ▼   | -  | -   | -   | -     | -     | -     | 1     | 4     | 17    | 61    | 136   | 295   | 536   | 1 013 | 1 317 | 1 059 | 515   | 223   | 97  | -    | 5 274                          |
| ▲   | -  | -   | -   | -     | -     | -     | -     | 2     | 8     | 18    | 38    | 65    | 77    | 162   | 226   | 251   | 200   | 119   | 88  | -    | 1 254                          |
| <b>ЗН тимуса</b>  |    |     |     |       |       |       |       |       |       |       |       |       |       |       |       |       |       |       |     |      | <b>C37</b>                     |
| ▼   | -  | -   | -   | -     | -     | -     | -     | -     | 3     | -     | 1     | 2     | 1     | 7     | 4     | 1     | 1     | 1     | -   | -    | 21                             |
| ▲   | -  | -   | -   | -     | -     | -     | -     | -     | -     | 1     | -     | 3     | 5     | 1     | -     | -     | -     | 1     | -   | -    | 11                             |
| <b>ЗН серця, межистіння</b>                                       |    |     |     |       |       |       |       |       |       |       |       |       |       |       |       |       |       |       |     |      | <b>C38 (за винятком C38.4)</b> |
| ▼   | -  | 1   | -   | -     | -     | 1     | 1     | 1     | 3     | 4     | 1     | 1     | 3     | 6     | 13    | 5     | 1     | -     | -   | 1    | 41                             |
| ▲   | -  | -   | -   | -     | -     | -     | -     | -     | -     | -     | 1     | 3     | 3     | 4     | 4     | 4     | 2     | 2     | -   | -    | 23                             |
| <b>ЗН плеври</b>  |    |     |     |       |       |       |       |       |       |       |       |       |       |       |       |       |       |       |     |      | <b>C38.4, C45.0</b>            |
| ▼   | -  | -   | -   | -     | -     | -     | 1     | -     | -     | 1     | 1     | 4     | 6     | 5     | 12    | 11    | 4     | -     | -   | -    | 45                             |
| ▲   | -  | -   | -   | -     | -     | -     | -     | -     | -     | 1     | -     | 2     | 3     | 4     | 5     | 6     | 5     | 6     | 2   | -    | 34                             |
| <b>ЗН кісток та суглобових хрящів</b>                             |    |     |     |       |       |       |       |       |       |       |       |       |       |       |       |       |       |       |     |      | <b>C40-C41</b>                 |
| ▼   | -  | -   | 1   | -     | 4     | 3     | 3     | 5     | 3     | 2     | 3     | 7     | 6     | 8     | 9     | 7     | 4     | -     | -   | 4    | 65                             |
| ▲   | -  | -   | 1   | 3     | 2     | 2     | 1     | 2     | 3     | 2     | 1     | 4     | 3     | 7     | 3     | 5     | 3     | 4     | 3   | 5    | 49                             |
| <b>Меланома шкіри</b>   |    |     |     |       |       |       |       |       |       |       |       |       |       |       |       |       |       |       |     |      | <b>C43</b>                     |
| ▼   | -  | -   | -   | -     | -     | 1     | 2     | 4     | 12    | 10    | 18    | 23    | 31    | 50    | 61    | 60    | 43    | 30    | 16  | -    | 361                            |
| ▲   | -  | -   | -   | -     | -     | -     | 2     | 1     | 3     | 8     | 10    | 15    | 21    | 35    | 47    | 56    | 36    | 32    | 28  | -    | 294                            |
| <b>Інші ЗН шкіри</b>  |    |     |     |       |       |       |       |       |       |       |       |       |       |       |       |       |       |       |     |      | <b>C44, C46.0</b>              |
| ▼   | -  | -   | -   | -     | -     | -     | -     | -     | 1     | 2     | 2     | 8     | 6     | 15    | 27    | 27    | 27    | 47    | 39  | -    | 201                            |
| ▲   | -  | -   | -   | -     | -     | -     | -     | -     | -     | -     | 3     | 2     | 7     | 4     | 13    | 20    | 20    | 42    | 103 | -    | 214                            |
| <b>Мезотеліома (за винятком мезотеліоми плеври)</b>               |    |     |     |       |       |       |       |       |       |       |       |       |       |       |       |       |       |       |     |      | <b>C45.1-9</b>                 |
| ▼   | -  | -   | -   | -     | -     | -     | -     | -     | -     | 1     | -     | 2     | 3     | -     | -     | -     | -     | -     | -   | -    | 6                              |
| ▲   | -  | -   | -   | -     | -     | -     | -     | -     | 1     | -     | -     | 1     | 1     | 2     | 2     | 2     | 1     | 2     | -   | -    | 12                             |
| <b>ЗН заочеревинного простору та очеревини</b>                    |    |     |     |       |       |       |       |       |       |       |       |       |       |       |       |       |       |       |     |      | <b>C48</b>                     |
| ▼   | 1  | 3   | 2   | 2     | -     | 1     | 1     | -     | -     | -     | 5     | 4     | 12    | 5     | 9     | 6     | 9     | 4     | 2   | 8    | 66                             |
| ▲   | -  | 1   | -   | -     | -     | -     | -     | -     | 1     | 2     | 5     | 2     | 6     | 10    | 22    | 22    | 4     | 7     | 5   | 1    | 87                             |
| <b>ЗН сполучної та м'якої тканини</b>                             |    |     |     |       |       |       |       |       |       |       |       |       |       |       |       |       |       |       |     |      | <b>C 46.1, C49</b>             |
| ▼   | -  | 1   | 1   | -     | -     | 1     | 4     | 3     | 3     | 5     | 2     | 10    | 10    | 23    | 21    | 21    | 7     | 9     | 7   | 2    | 128                            |
| ▲   | -  | -   | -   | 4     | -     | -     | 1     | 1     | -     | 3     | 4     | 5     | 10    | 10    | 20    | 21    | 22    | 10    | 11  | 4    | 122                            |
| <b>ЗН молочної залози</b>   |    |     |     |       |       |       |       |       |       |       |       |       |       |       |       |       |       |       |     |      | <b>C50</b>                     |
| ▼   | -  | -   | -   | -     | -     | -     | -     | -     | -     | 1     | 1     | 6     | 7     | 4     | 5     | 2     | 4     | 3     | -   | -    | 33                             |
| ▲   | -  | -   | -   | -     | 1     | -     | 4     | 20    | 56    | 116   | 161   | 298   | 352   | 532   | 592   | 645   | 464   | 363   | 302 | -    | 3 906                          |

\* - не охоплює дані АР Крим та м. Севастополь

Додаток Б - продовження

| Вік                               | 0+ | 1-4 | 5-9 | 10-14 | 15-19 | 20-24 | 25-29 | 30-34 | 35-39 | 40-44 | 45-49 | 50-54 | 55-59 | 60-64 | 65-69 | 70-74 | 75-79 | 80-84 | 85+ | 0-17 | Всього*    |
|-----------------------------------|----|-----|-----|-------|-------|-------|-------|-------|-------|-------|-------|-------|-------|-------|-------|-------|-------|-------|-----|------|------------|
| <b>ЗН вульви</b>                  |    |     |     |       |       |       |       |       |       |       |       |       |       |       |       |       |       |       |     |      | <b>C51</b> |
| ▲                                 | -  | -   | -   | -     | -     | -     | -     | 1     | 1     | 1     | 2     | 4     | 5     | 12    | 17    | 24    | 29    | 33    | 28  | -    | 157        |
| <b>ЗН піхви</b>                   |    |     |     |       |       |       |       |       |       |       |       |       |       |       |       |       |       |       |     |      | <b>C52</b> |
| ▲                                 | -  | -   | -   | -     | -     | -     | -     | -     | 1     | 1     | 3     | 2     | 6     | 6     | 7     | 8     | 9     | 2     | 8   | -    | 53         |
| <b>ЗН шийки матки</b>             |    |     |     |       |       |       |       |       |       |       |       |       |       |       |       |       |       |       |     |      | <b>C53</b> |
| ▲                                 | -  | -   | -   | -     | -     | -     | 5     | 23    | 43    | 88    | 129   | 138   | 146   | 161   | 140   | 123   | 76    | 39    | 46  | -    | 1 157      |
| <b>ЗН тіла матки</b>              |    |     |     |       |       |       |       |       |       |       |       |       |       |       |       |       |       |       |     |      | <b>C54</b> |
| ▲                                 | -  | -   | -   | -     | -     | -     | -     | 4     | 5     | 15    | 20    | 56    | 109   | 170   | 246   | 241   | 183   | 97    | 64  | -    | 1 210      |
| <b>ЗН неуточної частини матки</b> |    |     |     |       |       |       |       |       |       |       |       |       |       |       |       |       |       |       |     |      | <b>C55</b> |
| ▲                                 | -  | -   | -   | -     | -     | -     | -     | -     | -     | -     | 1     | 2     | 5     | 5     | 6     | 8     | 1     | 2     | 1   | -    | 31         |
| <b>ЗН яєчника</b>                 |    |     |     |       |       |       |       |       |       |       |       |       |       |       |       |       |       |       |     |      | <b>C56</b> |
| ▲                                 | -  | -   | -   | -     | -     | -     | 2     | 9     | 14    | 37    | 75    | 108   | 160   | 205   | 256   | 202   | 112   | 54    | 37  | -    | 1 271      |
| <b>ЗН інших придатків матки</b>   |    |     |     |       |       |       |       |       |       |       |       |       |       |       |       |       |       |       |     |      | <b>C57</b> |
| ▲                                 | -  | -   | -   | -     | -     | -     | -     | -     | -     | 2     | -     | 1     | 3     | 8     | 5     | 6     | 2     | 1     | -   | -    | 28         |
| <b>ЗН плаценти</b>                |    |     |     |       |       |       |       |       |       |       |       |       |       |       |       |       |       |       |     |      | <b>C58</b> |
| ▲                                 | -  | -   | -   | -     | -     | -     | -     | -     | -     | -     | -     | -     | -     | -     | -     | -     | -     | -     | -   | -    | -          |
| <b>ЗН статевого члена</b>         |    |     |     |       |       |       |       |       |       |       |       |       |       |       |       |       |       |       |     |      | <b>C60</b> |
| ▼                                 | -  | -   | -   | -     | -     | -     | -     | -     | 2     | 3     | 5     | 5     | 7     | 10    | 11    | 8     | 3     | 5     | 4   | -    | 63         |
| <b>ЗН передміхурової залози</b>   |    |     |     |       |       |       |       |       |       |       |       |       |       |       |       |       |       |       |     |      | <b>C61</b> |
| ▼                                 | -  | -   | -   | -     | 1     | -     | -     | 1     | -     | 2     | 9     | 24    | 80    | 260   | 465   | 654   | 529   | 364   | 257 | 1    | 2 646      |
| <b>ЗН яєчка</b>                   |    |     |     |       |       |       |       |       |       |       |       |       |       |       |       |       |       |       |     |      | <b>C62</b> |
| ▼                                 | -  | -   | -   | -     | 3     | 3     | 1     | 3     | 7     | 11    | 9     | 6     | 4     | 3     | 6     | 6     | 1     | -     | 1   | -    | 64         |
| <b>ЗН нирки</b>                   |    |     |     |       |       |       |       |       |       |       |       |       |       |       |       |       |       |       |     |      | <b>C64</b> |
| ▼                                 | -  | -   | 1   | -     | -     | 3     | 1     | 2     | 6     | 7     | 26    | 57    | 94    | 143   | 149   | 164   | 92    | 49    | 25  | 1    | 819        |
| ▲                                 | -  | -   | -   | -     | -     | -     | 1     | 1     | 2     | 3     | 6     | 17    | 30    | 70    | 90    | 96    | 77    | 37    | 28  | -    | 458        |
| <b>ЗН ниркової миски</b>          |    |     |     |       |       |       |       |       |       |       |       |       |       |       |       |       |       |       |     |      | <b>C65</b> |
| ▼                                 | -  | -   | -   | -     | -     | -     | -     | -     | -     | -     | -     | 1     | -     | 4     | 9     | 10    | 3     | 2     | 2   | -    | 31         |
| ▲                                 | -  | -   | -   | -     | -     | -     | -     | -     | -     | -     | 1     | -     | 1     | 2     | 5     | 2     | 1     | 2     | 2   | -    | 16         |
| <b>ЗН сечоводу</b>                |    |     |     |       |       |       |       |       |       |       |       |       |       |       |       |       |       |       |     |      | <b>C66</b> |
| ▼                                 | -  | -   | -   | -     | -     | -     | -     | -     | -     | 1     | 1     | 1     | 3     | 3     | 5     | 6     | 6     | 2     | 3   | -    | 31         |
| ▲                                 | -  | -   | -   | -     | -     | -     | -     | -     | -     | -     | -     | -     | -     | -     | 3     | 1     | -     | 1     | 1   | -    | 6          |
| <b>ЗН сечового міхура</b>         |    |     |     |       |       |       |       |       |       |       |       |       |       |       |       |       |       |       |     |      | <b>C67</b> |
| ▼                                 | -  | -   | -   | -     | -     | -     | -     | -     | 4     | 4     | 7     | 32    | 57    | 130   | 190   | 220   | 168   | 132   | 74  | -    | 1 018      |
| ▲                                 | -  | -   | -   | -     | -     | -     | -     | -     | 1     | 2     | 2     | 4     | 4     | 16    | 20    | 30    | 49    | 38    | 33  | -    | 199        |
| <b>ЗН ока</b>                     |    |     |     |       |       |       |       |       |       |       |       |       |       |       |       |       |       |       |     |      | <b>C69</b> |
| ▼                                 | -  | -   | -   | -     | -     | -     | -     | -     | 2     | 1     | 3     | 1     | 1     | 5     | 3     | 6     | 2     | 3     | 1   | -    | 28         |
| ▲                                 | -  | -   | -   | -     | -     | -     | -     | -     | -     | 1     | 1     | -     | 3     | 3     | 3     | 8     | 4     | -     | -   | -    | 23         |

\* - не охоплює дані АР Крим та м. Севастополь

Додаток Б - продовження

| Вік  | 0+ | 1-4 | 5-9 | 10-14 | 15-19 | 20-24 | 25-29 | 30-34 | 35-39 | 40-44 | 45-49 | 50-54 | 55-59 | 60-64 | 65-69 | 70-74 | 75-79 | 80-84 | 85+ | 0-17 | Всього*        |
|--|----|-----|-----|-------|-------|-------|-------|-------|-------|-------|-------|-------|-------|-------|-------|-------|-------|-------|-----|------|----------------|
| <b>ЗН мозкових оболонок та ін. відділів ЦНС</b>                    |    |     |     |       |       |       |       |       |       |       |       |       |       |       |       |       |       |       |     |      | <b>C70-C72</b> |
| ▼  | 2  | 2   | 4   | 8     | 4     | 3     | 4     | 20    | 23    | 33    | 40    | 53    | 65    | 80    | 81    | 58    | 26    | 9     | 4   | 18   | 519            |
| ▲  | -  | 2   | 1   | 3     | 5     | 1     | 5     | 8     | 20    | 23    | 30    | 39    | 40    | 89    | 87    | 63    | 32    | 11    | 7   | 10   | 466            |
| <b>з них: ЗН головного мозку</b>                                   |    |     |     |       |       |       |       |       |       |       |       |       |       |       |       |       |       |       |     |      | <b>C71</b>     |
| ▼  | 2  | 2   | 4   | 8     | 4     | 3     | 4     | 19    | 23    | 33    | 40    | 52    | 65    | 76    | 76    | 58    | 26    | 9     | 4   | 18   | 508            |
| ▲  | -  | 1   | 1   | 3     | 4     | 1     | 5     | 6     | 20    | 21    | 28    | 39    | 39    | 86    | 87    | 59    | 31    | 11    | 5   | 8    | 447            |
| <b>ЗН щитоподібної залози</b>                                      |    |     |     |       |       |       |       |       |       |       |       |       |       |       |       |       |       |       |     |      | <b>C73</b>     |
| ▼  | -  | -   | -   | -     | -     | -     | 1     | -     | 1     | 2     | 4     | 4     | 6     | 7     | 11    | 9     | 6     | 3     | 4   | -    | 58             |
| ▲  | -  | -   | -   | -     | -     | -     | -     | -     | 1     | 1     | 2     | 4     | 6     | 15    | 14    | 19    | 14    | 15    | 15  | -    | 106            |
| <b>ЗН інших ендокринних залоз</b>                                  |    |     |     |       |       |       |       |       |       |       |       |       |       |       |       |       |       |       |     |      | <b>C74-C75</b> |
| ▼  | 1  | -   | -   | -     | -     | -     | -     | 1     | 2     | 1     | 2     | 2     | 2     | 6     | 7     | -     | 1     | 1     | -   | 1    | 26             |
| ▲  | -  | -   | -   | -     | -     | -     | -     | -     | -     | 1     | 1     | 4     | 2     | -     | 2     | 3     | 1     | 3     | -   | -    | 17             |
| <b>Лімфоми та інші імуні- та лімфопроліферативні новоутворення</b> |    |     |     |       |       |       |       |       |       |       |       |       |       |       |       |       |       |       |     |      | <b>C81-C90</b> |
| ▼  | -  | 3   | 1   | 2     | 1     | 3     | 6     | 11    | 16    | 22    | 27    | 44    | 63    | 110   | 122   | 92    | 51    | 24    | 14  | 7    | 612            |
| ▲  | -  | -   | 1   | -     | 2     | 4     | 6     | 6     | 8     | 18    | 24    | 34    | 51    | 89    | 110   | 107   | 86    | 36    | 20  | 2    | 602            |
| <b>з них: Лімфома Ходжкіна</b>                                     |    |     |     |       |       |       |       |       |       |       |       |       |       |       |       |       |       |       |     |      | <b>C81</b>     |
| ▼  | -  | -   | -   | -     | -     | -     | 3     | 6     | 3     | 8     | 6     | 5     | 8     | 9     | 10    | 6     | 1     | -     | -   | -    | 65             |
| ▲  | -  | -   | -   | -     | 1     | 1     | 2     | 3     | 2     | -     | 4     | 4     | 7     | 9     | 9     | 3     | 4     | 1     | 4   | 1    | 54             |
| <b>Неходжкінські лімфоми</b>                                       |    |     |     |       |       |       |       |       |       |       |       |       |       |       |       |       |       |       |     |      | <b>C82-C86</b> |
| ▼  | -  | 3   | 1   | 2     | 1     | 3     | 3     | 5     | 10    | 13    | 17    | 32    | 33    | 64    | 74    | 53    | 31    | 17    | 14  | 7    | 376            |
| ▲  | -  | -   | 1   | -     | 1     | 3     | 4     | 3     | 6     | 17    | 16    | 21    | 24    | 43    | 58    | 55    | 52    | 26    | 12  | 1    | 342            |
| <b>Множинна мієлома та злоскісні плазмоклітинні новоутворення</b>  |    |     |     |       |       |       |       |       |       |       |       |       |       |       |       |       |       |       |     |      | <b>C90</b>     |
| ▼  | -  | -   | -   | -     | -     | -     | -     | -     | 3     | 1     | 4     | 7     | 20    | 34    | 33    | 32    | 17    | 6     | -   | -    | 157            |
| ▲  | -  | -   | -   | -     | -     | -     | -     | -     | -     | 1     | 4     | 9     | 20    | 36    | 38    | 47    | 28    | 9     | 3   | -    | 195            |
| <b>Лейкемії</b>  |    |     |     |       |       |       |       |       |       |       |       |       |       |       |       |       |       |       |     |      | <b>C91-C95</b> |
| ▼  | -  | 3   | 7   | 2     | 4     | 3     | 2     | 5     | 10    | 7     | 15    | 34    | 44    | 75    | 79    | 90    | 50    | 26    | 17  | 16   | 473            |
| ▲  | -  | 1   | 3   | 3     | 1     | 6     | 4     | 2     | 5     | 12    | 15    | 20    | 23    | 51    | 70    | 88    | 63    | 31    | 24  | 8    | 422            |
| <b>з них: Лейкемія лімфоїдна</b>                                   |    |     |     |       |       |       |       |       |       |       |       |       |       |       |       |       |       |       |     |      | <b>C91</b>     |
| ▼  | -  | 3   | 4   | 2     | 4     | 3     | 1     | 1     | 3     | 2     | 6     | 8     | 17    | 29    | 33    | 34    | 17    | 8     | 12  | 13   | 187            |
| ▲  | -  | -   | 2   | -     | 1     | 4     | 2     | 2     | 3     | 3     | 5     | 8     | 6     | 19    | 22    | 42    | 25    | 15    | 13  | 3    | 172            |
| <b>Лейкемія мієлоїдна</b>  |    |     |     |       |       |       |       |       |       |       |       |       |       |       |       |       |       |       |     |      | <b>C92</b>     |
| ▼  | -  | -   | -   | -     | -     | -     | 1     | 2     | 6     | 5     | 9     | 16    | 19    | 30    | 28    | 37    | 22    | 9     | 2   | -    | 186            |
| ▲  | -  | 1   | 1   | 3     | -     | 2     | 1     | -     | 2     | 7     | 6     | 5     | 9     | 19    | 31    | 27    | 22    | 9     | 5   | 5    | 150            |
| <b>Лейкемія неуточненого клітинного типу</b>                       |    |     |     |       |       |       |       |       |       |       |       |       |       |       |       |       |       |       |     |      | <b>C95</b>     |
| ▼  | -  | -   | 1   | -     | -     | -     | -     | 1     | 1     | -     | -     | 4     | 4     | 2     | 4     | 9     | 3     | 1     | 2   | 1    | 32             |
| ▲  | -  | -   | -   | -     | -     | -     | -     | -     | -     | 2     | 1     | 3     | 2     | 3     | 2     | 6     | 6     | 2     | 3   | -    | 30             |
| <b>ЗН неуточненої первинної локалізації</b>                        |    |     |     |       |       |       |       |       |       |       |       |       |       |       |       |       |       |       |     |      | <b>C77-C80</b> |
| ▼  | -  | -   | -   | -     | -     | -     | -     | 4     | 8     | 15    | 46    | 47    | 62    | 153   | 155   | 125   | 87    | 36    | 24  | -    | 762            |
| ▲  | -  | -   | -   | -     | -     | -     | -     | 3     | 8     | 4     | 7     | 27    | 39    | 60    | 71    | 87    | 67    | 64    | 34  | -    | 471            |

\* - не охоплює дані АР Крим та м. Севастополь

2025 рік

Загальна розповсюдженість (кількість осіб, що перебувають на обліку), особи обох статей

## Додаток В

| Адміністративна територія | Всього  | Вікові групи |     |      |       |       |       |       |       |       |       |       |       |       |        |        |        |        |       |        |
|---------------------------|---------|--------------|-----|------|-------|-------|-------|-------|-------|-------|-------|-------|-------|-------|--------|--------|--------|--------|-------|--------|
|                           |         | 0+           | 1-4 | 5-9  | 10-14 | 15-19 | 20-24 | 25-29 | 30-34 | 35-39 | 40-44 | 45-49 | 50-54 | 55-59 | 60-64  | 65-69  | 70-74  | 75-79  | 80-84 | 85+    |
| Україна*                  | 1164449 | 3            | 297 | 1303 | 2313  | 2987  | 3554  | 5722  | 10558 | 20524 | 32920 | 46342 | 65936 | 83966 | 122907 | 164250 | 173337 | 162844 | 97244 | 167442 |
| АР Крим                   |         |              |     |      |       |       |       |       |       |       |       |       |       |       |        |        |        |        |       |        |
| Вінницька                 | 56115   | -            | 18  | 55   | 109   | 142   | 181   | 306   | 525   | 1006  | 1518  | 2157  | 3270  | 4389  | 6022   | 7935   | 8407   | 7689   | 4911  | 7475   |
| Волинська                 | 29658   | -            | 13  | 39   | 73    | 112   | 111   | 190   | 311   | 619   | 917   | 1327  | 1904  | 2352  | 3382   | 4503   | 4187   | 3631   | 2215  | 3772   |
| Дніпропетровська          | 93555   | -            | 27  | 127  | 191   | 298   | 299   | 404   | 796   | 1780  | 2825  | 4221  | 5820  | 7350  | 10762  | 14450  | 14811  | 13261  | 6942  | 9191   |
| Донецька                  |         |              |     |      |       |       |       |       |       |       |       |       |       |       |        |        |        |        |       |        |
| Житомирська               | 36260   | -            | 14  | 42   | 87    | 113   | 152   | 270   | 543   | 897   | 1377  | 1873  | 2670  | 3243  | 4521   | 5488   | 5594   | 4515   | 2548  | 2313   |
| Закарпатська              | 28684   | -            | 18  | 55   | 89    | 117   | 109   | 165   | 292   | 552   | 843   | 1250  | 1720  | 2196  | 3136   | 4229   | 4111   | 3790   | 2267  | 3745   |
| Запорізька                |         |              |     |      |       |       |       |       |       |       |       |       |       |       |        |        |        |        |       |        |
| Івано-Франківська         | 39733   | -            | 5   | 53   | 62    | 114   | 152   | 240   | 447   | 796   | 1140  | 1554  | 2185  | 2812  | 4401   | 5779   | 5554   | 4906   | 3510  | 6023   |
| Київська                  | 73670   | -            | 13  | 81   | 132   | 185   | 232   | 399   | 733   | 1572  | 2601  | 3350  | 4533  | 5700  | 8128   | 10358  | 10501  | 9203   | 5609  | 10340  |
| Кіровоградська            | 35108   | -            | 4   | 28   | 66    | 79    | 105   | 162   | 316   | 631   | 1021  | 1394  | 2190  | 2874  | 3939   | 5001   | 5350   | 4995   | 2858  | 4095   |
| Луганська                 |         |              |     |      |       |       |       |       |       |       |       |       |       |       |        |        |        |        |       |        |
| Львівська                 | 88735   | -            | 43  | 151  | 195   | 270   | 333   | 464   | 878   | 1570  | 2343  | 3280  | 4701  | 6486  | 9871   | 13105  | 12756  | 12196  | 8912  | 11181  |
| Миколаївська              | 45832   | -            | 11  | 31   | 71    | 94    | 97    | 160   | 294   | 649   | 1065  | 1528  | 2145  | 2877  | 4449   | 5968   | 6826   | 6539   | 4264  | 8764   |
| Одеська                   | 94074   | -            | 19  | 93   | 161   | 193   | 249   | 397   | 703   | 1438  | 2362  | 3663  | 5271  | 6571  | 9637   | 12914  | 14185  | 14070  | 9090  | 13058  |
| Полтавська                | 50850   | 1            | 11  | 46   | 90    | 129   | 119   | 219   | 425   | 818   | 1323  | 1938  | 2987  | 3784  | 5488   | 7099   | 7569   | 7193   | 4231  | 7380   |
| Рівненська                | 32479   | -            | 8   | 58   | 112   | 112   | 186   | 237   | 401   | 744   | 1141  | 1573  | 2131  | 2599  | 3675   | 4981   | 4263   | 3923   | 2266  | 4069   |
| Сумська                   | 44656   | -            | 9   | 25   | 71    | 83    | 103   | 186   | 326   | 619   | 1075  | 1668  | 2312  | 3111  | 4735   | 6584   | 7087   | 6570   | 3225  | 6867   |
| Тернопільська             | 32378   | -            | 13  | 36   | 55    | 76    | 100   | 197   | 391   | 543   | 962   | 1240  | 1790  | 2427  | 3445   | 4618   | 4405   | 4174   | 2996  | 4910   |
| Харківська                | 101168  | 1            | 17  | 87   | 155   | 191   | 196   | 329   | 698   | 1347  | 2134  | 3151  | 4618  | 5903  | 9219   | 13008  | 14765  | 14953  | 7887  | 22509  |
| Херсонська                |         |              |     |      |       |       |       |       |       |       |       |       |       |       |        |        |        |        |       |        |
| Хмельницька               | 41154   | -            | 20  | 44   | 105   | 114   | 157   | 240   | 430   | 852   | 1233  | 1758  | 2567  | 3278  | 4843   | 6002   | 6166   | 5615   | 3295  | 4435   |
| Черкаська                 | 50831   | -            | 8   | 52   | 107   | 134   | 155   | 214   | 421   | 882   | 1290  | 1773  | 2751  | 3686  | 5156   | 6720   | 7358   | 7335   | 4381  | 8408   |
| Чернівецька               | 28429   | 1            | 9   | 49   | 63    | 88    | 106   | 153   | 256   | 418   | 650   | 947   | 1302  | 1856  | 2607   | 3637   | 3869   | 3531   | 2604  | 6283   |
| Чернігівська              | 33434   | -            | 8   | 29   | 81    | 78    | 71    | 161   | 298   | 597   | 1066  | 1409  | 1966  | 2476  | 3728   | 5093   | 5445   | 4865   | 2296  | 3767   |
| м. Київ                   | 127646  | -            | 9   | 122  | 238   | 265   | 341   | 629   | 1074  | 2194  | 4034  | 5288  | 7103  | 7996  | 11763  | 16778  | 20128  | 19890  | 10937 | 18857  |
| м. Севастополь            |         |              |     |      |       |       |       |       |       |       |       |       |       |       |        |        |        |        |       |        |

\* - " - осіб не зареєстровано

\* - не охоплює дані Донецької, Запорізької, Луганської та Херсонської областей, АР Крим і м. Севастополь

2025 рік

Загальна розповсюдженість (кількість осіб, що перебувають на обліку), чоловіки

## Додаток В - продовження

| Адміністративна територія | Всього | Вікові групи |     |     |       |       |       |       |       |       |       |       |       |       |       |       |       |       |       |       |
|---------------------------|--------|--------------|-----|-----|-------|-------|-------|-------|-------|-------|-------|-------|-------|-------|-------|-------|-------|-------|-------|-------|
|                           |        | 0+           | 1-4 | 5-9 | 10-14 | 15-19 | 20-24 | 25-29 | 30-34 | 35-39 | 40-44 | 45-49 | 50-54 | 55-59 | 60-64 | 65-69 | 70-74 | 75-79 | 80-84 | 85+   |
| Україна*                  | 425573 | 2            | 169 | 733 | 1272  | 1638  | 1818  | 2724  | 4228  | 7124  | 10253 | 13647 | 20107 | 27874 | 43664 | 61962 | 66856 | 63148 | 36929 | 61425 |
| АР Крим                   |        |              |     |     |       |       |       |       |       |       |       |       |       |       |       |       |       |       |       |       |
| Вінницька                 | 20067  | -            | 11  | 27  | 63    | 74    | 79    | 142   | 187   | 348   | 455   | 587   | 969   | 1453  | 2110  | 3036  | 3185  | 2963  | 1786  | 2592  |
| Волинська                 | 10610  | -            | 5   | 21  | 46    | 69    | 67    | 97    | 119   | 243   | 295   | 378   | 617   | 729   | 1152  | 1732  | 1583  | 1357  | 816   | 1284  |
| Дніпропетровська          | 32276  | -            | 15  | 76  | 101   | 171   | 166   | 197   | 313   | 557   | 844   | 1193  | 1739  | 2409  | 3618  | 5294  | 5456  | 4762  | 2297  | 3068  |
| Донецька                  |        |              |     |     |       |       |       |       |       |       |       |       |       |       |       |       |       |       |       |       |
| Житомирська               | 12608  | -            | 7   | 25  | 39    | 61    | 74    | 143   | 240   | 334   | 430   | 565   | 766   | 998   | 1571  | 1985  | 2165  | 1664  | 832   | 709   |
| Закарпатська              | 10719  | -            | 10  | 35  | 46    | 72    | 50    | 82    | 115   | 187   | 262   | 387   | 556   | 700   | 1110  | 1648  | 1649  | 1495  | 923   | 1392  |
| Запорізька                |        |              |     |     |       |       |       |       |       |       |       |       |       |       |       |       |       |       |       |       |
| Івано-Франківська         | 15165  | -            | 4   | 33  | 40    | 57    | 73    | 108   | 168   | 287   | 360   | 456   | 681   | 951   | 1626  | 2367  | 2311  | 2047  | 1366  | 2230  |
| Київська                  | 25688  | -            | 5   | 42  | 85    | 113   | 122   | 184   | 263   | 497   | 762   | 1003  | 1280  | 1814  | 2710  | 3754  | 3939  | 3456  | 1996  | 3663  |
| Кіровоградська            | 12026  | -            | 3   | 16  | 33    | 45    | 56    | 72    | 106   | 219   | 298   | 371   | 630   | 900   | 1355  | 1815  | 1941  | 1878  | 937   | 1351  |
| Луганська                 |        |              |     |     |       |       |       |       |       |       |       |       |       |       |       |       |       |       |       |       |
| Львівська                 | 35448  | -            | 22  | 86  | 100   | 146   | 170   | 227   | 356   | 578   | 776   | 1037  | 1500  | 2303  | 3892  | 5507  | 5387  | 5137  | 3863  | 4361  |
| Миколаївська              | 17071  | -            | 8   | 16  | 37    | 53    | 45    | 79    | 118   | 236   | 319   | 489   | 674   | 973   | 1624  | 2239  | 2638  | 2604  | 1629  | 3290  |
| Одеська                   | 36946  | -            | 10  | 50  | 83    | 105   | 129   | 198   | 311   | 500   | 709   | 1093  | 1681  | 2263  | 3708  | 5236  | 5825  | 5885  | 3810  | 5350  |
| Полтавська                | 18065  | -            | 7   | 24  | 54    | 76    | 58    | 97    | 175   | 271   | 438   | 572   | 943   | 1278  | 1911  | 2609  | 2844  | 2602  | 1516  | 2590  |
| Рівненська                | 11606  | -            | 5   | 36  | 57    | 58    | 88    | 94    | 155   | 255   | 357   | 475   | 632   | 829   | 1328  | 1878  | 1596  | 1511  | 833   | 1419  |
| Сумська                   | 15896  | -            | 5   | 10  | 45    | 36    | 63    | 91    | 131   | 223   | 361   | 508   | 717   | 1064  | 1756  | 2401  | 2655  | 2472  | 1130  | 2228  |
| Тернопільська             | 12225  | -            | 5   | 18  | 34    | 46    | 51    | 88    | 166   | 196   | 337   | 359   | 526   | 811   | 1259  | 1798  | 1793  | 1655  | 1205  | 1878  |
| Харківська                | 36756  | 1            | 14  | 47  | 85    | 109   | 105   | 173   | 305   | 474   | 704   | 932   | 1431  | 1972  | 3271  | 4619  | 5588  | 5626  | 2964  | 8336  |
| Херсонська                |        |              |     |     |       |       |       |       |       |       |       |       |       |       |       |       |       |       |       |       |
| Хмельницька               | 14711  | -            | 14  | 25  | 58    | 55    | 70    | 116   | 172   | 320   | 383   | 530   | 778   | 1087  | 1707  | 2180  | 2419  | 2145  | 1188  | 1464  |
| Черкаська                 | 18707  | -            | 6   | 33  | 57    | 71    | 72    | 87    | 150   | 304   | 407   | 516   | 844   | 1248  | 1787  | 2605  | 2896  | 2909  | 1678  | 3037  |
| Чернівецька               | 11548  | 1            | 2   | 26  | 34    | 45    | 59    | 70    | 112   | 155   | 217   | 295   | 464   | 692   | 1035  | 1583  | 1632  | 1498  | 1095  | 2533  |
| Чернігівська              | 11390  | -            | 4   | 13  | 40    | 40    | 42    | 74    | 131   | 196   | 345   | 433   | 586   | 824   | 1277  | 1819  | 1936  | 1711  | 752   | 1167  |
| м. Київ                   | 46045  | -            | 7   | 74  | 135   | 136   | 179   | 305   | 435   | 744   | 1194  | 1468  | 2093  | 2576  | 3857  | 5857  | 7418  | 7771  | 4313  | 7483  |
| м. Севастополь            |        |              |     |     |       |       |       |       |       |       |       |       |       |       |       |       |       |       |       |       |

" - " - осіб не зареєстровано

\* - не охоплює дані Донецької, Запорізької, Луганської та Херсонської областей, АР Крим і м. Севастополь

2025 рік

Загальна розповсюдженість (кількість осіб, що перебувають на обліку), жінки

## Додаток В - продовження

| Адміністративна територія | Всього | Вікові групи |     |     |       |       |       |       |       |       |       |       |       |       |       |        |        |       |       |        |
|---------------------------|--------|--------------|-----|-----|-------|-------|-------|-------|-------|-------|-------|-------|-------|-------|-------|--------|--------|-------|-------|--------|
|                           |        | 0+           | 1-4 | 5-9 | 10-14 | 15-19 | 20-24 | 25-29 | 30-34 | 35-39 | 40-44 | 45-49 | 50-54 | 55-59 | 60-64 | 65-69  | 70-74  | 75-79 | 80-84 | 85+    |
| Україна*                  | 738876 | 1            | 128 | 570 | 1041  | 1349  | 1736  | 2998  | 6330  | 13400 | 22667 | 32695 | 45829 | 56092 | 79243 | 102288 | 106481 | 99696 | 60315 | 106017 |
| АР Крим                   |        |              |     |     |       |       |       |       |       |       |       |       |       |       |       |        |        |       |       |        |
| Вінницька                 | 36048  | -            | 7   | 28  | 46    | 68    | 102   | 164   | 338   | 658   | 1063  | 1570  | 2301  | 2936  | 3912  | 4899   | 5222   | 4726  | 3125  | 4883   |
| Волинська                 | 19048  | -            | 8   | 18  | 27    | 43    | 44    | 93    | 192   | 376   | 622   | 949   | 1287  | 1623  | 2230  | 2771   | 2604   | 2274  | 1399  | 2488   |
| Дніпропетровська          | 61279  | -            | 12  | 51  | 90    | 127   | 133   | 207   | 483   | 1223  | 1981  | 3028  | 4081  | 4941  | 7144  | 9156   | 9355   | 8499  | 4645  | 6123   |
| Донецька                  |        |              |     |     |       |       |       |       |       |       |       |       |       |       |       |        |        |       |       |        |
| Житомирська               | 23652  | -            | 7   | 17  | 48    | 52    | 78    | 127   | 303   | 563   | 947   | 1308  | 1904  | 2245  | 2950  | 3503   | 3429   | 2851  | 1716  | 1604   |
| Закарпатська              | 17965  | -            | 8   | 20  | 43    | 45    | 59    | 83    | 177   | 365   | 581   | 863   | 1164  | 1496  | 2026  | 2581   | 2462   | 2295  | 1344  | 2353   |
| Запорізька                |        |              |     |     |       |       |       |       |       |       |       |       |       |       |       |        |        |       |       |        |
| Івано-Франківська         | 24568  | -            | 1   | 20  | 22    | 57    | 79    | 132   | 279   | 509   | 780   | 1098  | 1504  | 1861  | 2775  | 3412   | 3243   | 2859  | 2144  | 3793   |
| Київська                  | 47982  | -            | 8   | 39  | 47    | 72    | 110   | 215   | 470   | 1075  | 1839  | 2347  | 3253  | 3886  | 5418  | 6604   | 6562   | 5747  | 3613  | 6677   |
| Кіровоградська            | 23082  | -            | 1   | 12  | 33    | 34    | 49    | 90    | 210   | 412   | 723   | 1023  | 1560  | 1974  | 2584  | 3186   | 3409   | 3117  | 1921  | 2744   |
| Луганська                 |        |              |     |     |       |       |       |       |       |       |       |       |       |       |       |        |        |       |       |        |
| Львівська                 | 53287  | -            | 21  | 65  | 95    | 124   | 163   | 237   | 522   | 992   | 1567  | 2243  | 3201  | 4183  | 5979  | 7598   | 7369   | 7059  | 5049  | 6820   |
| Миколаївська              | 28761  | -            | 3   | 15  | 34    | 41    | 52    | 81    | 176   | 413   | 746   | 1039  | 1471  | 1904  | 2825  | 3729   | 4188   | 3935  | 2635  | 5474   |
| Одеська                   | 57128  | -            | 9   | 43  | 78    | 88    | 120   | 199   | 392   | 938   | 1653  | 2570  | 3590  | 4308  | 5929  | 7678   | 8360   | 8185  | 5280  | 7708   |
| Полтавська                | 32785  | 1            | 4   | 22  | 36    | 53    | 61    | 122   | 250   | 547   | 885   | 1366  | 2044  | 2506  | 3577  | 4490   | 4725   | 4591  | 2715  | 4790   |
| Рівненська                | 20873  | -            | 3   | 22  | 55    | 54    | 98    | 143   | 246   | 489   | 784   | 1098  | 1499  | 1770  | 2347  | 3103   | 2667   | 2412  | 1433  | 2650   |
| Сумська                   | 28760  | -            | 4   | 15  | 26    | 47    | 40    | 95    | 195   | 396   | 714   | 1160  | 1595  | 2047  | 2979  | 4183   | 4432   | 4098  | 2095  | 4639   |
| Тернопільська             | 20153  | -            | 8   | 18  | 21    | 30    | 49    | 109   | 225   | 347   | 625   | 881   | 1264  | 1616  | 2186  | 2820   | 2612   | 2519  | 1791  | 3032   |
| Харківська                | 64412  | -            | 3   | 40  | 70    | 82    | 91    | 156   | 393   | 873   | 1430  | 2219  | 3187  | 3931  | 5948  | 8389   | 9177   | 9327  | 4923  | 14173  |
| Херсонська                |        |              |     |     |       |       |       |       |       |       |       |       |       |       |       |        |        |       |       |        |
| Хмельницька               | 26443  | -            | 6   | 19  | 47    | 59    | 87    | 124   | 258   | 532   | 850   | 1228  | 1789  | 2191  | 3136  | 3822   | 3747   | 3470  | 2107  | 2971   |
| Черкаська                 | 32124  | -            | 2   | 19  | 50    | 63    | 83    | 127   | 271   | 578   | 883   | 1257  | 1907  | 2438  | 3369  | 4115   | 4462   | 4426  | 2703  | 5371   |
| Чернівецька               | 16881  | -            | 7   | 23  | 29    | 43    | 47    | 83    | 144   | 263   | 433   | 652   | 838   | 1164  | 1572  | 2054   | 2237   | 2033  | 1509  | 3750   |
| Чернігівська              | 22044  | -            | 4   | 16  | 41    | 38    | 29    | 87    | 167   | 401   | 721   | 976   | 1380  | 1652  | 2451  | 3274   | 3509   | 3154  | 1544  | 2600   |
| м. Київ                   | 81601  | -            | 2   | 48  | 103   | 129   | 162   | 324   | 639   | 1450  | 2840  | 3820  | 5010  | 5420  | 7906  | 10921  | 12710  | 12119 | 6624  | 11374  |
| м. Севастополь            |        |              |     |     |       |       |       |       |       |       |       |       |       |       |       |        |        |       |       |        |

" - " - осіб не зареєстровано

\* - не охоплює дані Донецької, Запорізької, Луганської та Херсонської областей, АР Крим і м. Севастополь

2025 рік

5-річна розповсюдженість (кількість осіб, що перебувають на обліку не більше 5 років), особи обох статей

## Додаток Г

| Адміністративна територія | Всього | Вікові групи |     |     |       |       |       |       |       |       |       |       |       |       |       |       |       |       |       |       |
|---------------------------|--------|--------------|-----|-----|-------|-------|-------|-------|-------|-------|-------|-------|-------|-------|-------|-------|-------|-------|-------|-------|
|                           |        | 0+           | 1-4 | 5-9 | 10-14 | 15-19 | 20-24 | 25-29 | 30-34 | 35-39 | 40-44 | 45-49 | 50-54 | 55-59 | 60-64 | 65-69 | 70-74 | 75-79 | 80-84 | 85+   |
| Україна*                  | 403090 | 3            | 304 | 757 | 602   | 961   | 1278  | 2251  | 4651  | 9377  | 14838 | 21489 | 30379 | 37103 | 52482 | 67164 | 65335 | 52314 | 22166 | 19636 |
| АР Крим                   |        |              |     |     |       |       |       |       |       |       |       |       |       |       |       |       |       |       |       |       |
| Вінницька                 | 18472  | 0            | 18  | 29  | 28    | 41    | 52    | 107   | 204   | 420   | 636   | 872   | 1376  | 1814  | 2343  | 3142  | 3109  | 2383  | 1056  | 842   |
| Волинська                 | 10560  | 0            | 13  | 23  | 28    | 43    | 38    | 80    | 145   | 322   | 466   | 624   | 898   | 999   | 1436  | 1834  | 1606  | 1099  | 486   | 420   |
| Дніпропетровська          | 35770  | 0            | 27  | 79  | 40    | 91    | 115   | 163   | 364   | 869   | 1271  | 1986  | 2733  | 3324  | 4701  | 5951  | 5723  | 4659  | 1898  | 1776  |
| Донецька                  | 3334   | 0            | 0   | 2   | 4     | 4     | 3     | 14    | 14    | 72    | 110   | 196   | 253   | 326   | 422   | 588   | 600   | 462   | 125   | 139   |
| Житомирська               | 14239  | 0            | 14  | 21  | 19    | 39    | 53    | 115   | 284   | 418   | 624   | 874   | 1216  | 1433  | 1895  | 2226  | 2188  | 1614  | 669   | 537   |
| Закарпатська              | 9350   | 0            | 18  | 41  | 21    | 48    | 27    | 61    | 119   | 229   | 388   | 552   | 723   | 913   | 1304  | 1625  | 1423  | 1090  | 460   | 308   |
| Запорізька                | 13974  | 0            | 6   | 27  | 23    | 13    | 34    | 68    | 118   | 279   | 437   | 723   | 953   | 1222  | 1739  | 2306  | 2357  | 1908  | 883   | 878   |
| Івано-Франківська         | 14940  | 0            | 5   | 29  | 15    | 45    | 62    | 105   | 223   | 443   | 592   | 801   | 1096  | 1318  | 1985  | 2595  | 2303  | 1701  | 913   | 709   |
| Київська                  | 22445  | 0            | 13  | 42  | 26    | 49    | 76    | 136   | 298   | 661   | 1080  | 1398  | 1876  | 2255  | 3107  | 3772  | 3414  | 2422  | 975   | 845   |
| Кіровоградська            | 12328  | 0            | 4   | 19  | 21    | 28    | 36    | 63    | 135   | 263   | 405   | 604   | 972   | 1179  | 1605  | 2026  | 2041  | 1612  | 703   | 612   |
| Луганська                 | 2825   | 0            | 0   | 7   | 2     | 2     | 9     | 9     | 25    | 53    | 102   | 130   | 197   | 273   | 375   | 485   | 458   | 395   | 124   | 179   |
| Львівська                 | 31450  | 0            | 43  | 83  | 54    | 86    | 137   | 193   | 403   | 719   | 1080  | 1494  | 2135  | 2818  | 4097  | 5403  | 4919  | 3971  | 2152  | 1663  |
| Миколаївська              | 11047  | 0            | 11  | 17  | 15    | 22    | 27    | 46    | 101   | 236   | 381   | 602   | 805   | 1043  | 1450  | 1808  | 1862  | 1454  | 590   | 577   |
| Одеська                   | 29153  | 0            | 19  | 50  | 40    | 64    | 90    | 152   | 263   | 634   | 999   | 1579  | 2271  | 2624  | 3831  | 4717  | 4674  | 3993  | 1716  | 1437  |
| Полтавська                | 15827  | 1            | 11  | 23  | 24    | 31    | 36    | 76    | 166   | 347   | 556   | 805   | 1305  | 1526  | 2076  | 2641  | 2611  | 2014  | 869   | 709   |
| Рівненська                | 11302  | 0            | 8   | 37  | 31    | 38    | 67    | 88    | 174   | 320   | 480   | 695   | 926   | 1133  | 1566  | 2026  | 1617  | 1245  | 476   | 375   |
| Сумська                   | 14050  | 0            | 9   | 10  | 21    | 33    | 31    | 64    | 116   | 258   | 440   | 731   | 973   | 1296  | 1875  | 2429  | 2472  | 1937  | 673   | 682   |
| Тернопільська             | 10618  | 0            | 13  | 27  | 15    | 24    | 32    | 75    | 154   | 242   | 451   | 563   | 793   | 1038  | 1363  | 1793  | 1569  | 1321  | 665   | 480   |
| Харківська                | 22840  | 1            | 17  | 44  | 25    | 50    | 53    | 93    | 211   | 415   | 683   | 1144  | 1689  | 1995  | 3005  | 3837  | 3944  | 3254  | 1081  | 1299  |
| Херсонська                | 6975   | 0            | 1   | 13  | 8     | 9     | 23    | 31    | 81    | 133   | 241   | 323   | 483   | 556   | 832   | 1125  | 1217  | 966   | 455   | 478   |
| Хмельницька               | 15649  | 0            | 20  | 18  | 31    | 41    | 61    | 81    | 206   | 378   | 556   | 844   | 1176  | 1458  | 2110  | 2553  | 2494  | 2036  | 894   | 692   |
| Черкаська                 | 16071  | 0            | 8   | 23  | 18    | 30    | 40    | 84    | 182   | 360   | 525   | 727   | 1197  | 1520  | 2111  | 2710  | 2575  | 2327  | 878   | 756   |
| Чернівецька               | 8235   | 1            | 9   | 31  | 22    | 32    | 33    | 59    | 103   | 165   | 279   | 442   | 578   | 804   | 1057  | 1403  | 1385  | 1013  | 466   | 353   |
| Чернігівська              | 12089  | 0            | 8   | 18  | 21    | 37    | 26    | 59    | 128   | 249   | 458   | 635   | 842   | 1098  | 1590  | 2118  | 2082  | 1616  | 579   | 525   |
| м. Київ                   | 39547  | 0            | 9   | 44  | 50    | 61    | 117   | 229   | 434   | 892   | 1598  | 2145  | 2913  | 3138  | 4607  | 6051  | 6692  | 5822  | 2380  | 2365  |
| м. Севастополь            |        |              |     |     |       |       |       |       |       |       |       |       |       |       |       |       |       |       |       |       |

\* - не охоплює дані АР Крим та м. Севастополь

2025 рік

5-річна розповсюдженість (кількість осіб, що перебувають на обліку не більше 5 років), чоловіки

## Додаток Г - продовження

| Адміністративна територія | Всього | Вікові групи |     |     |       |       |       |       |       |       |       |       |       |       |       |       |       |       |       |      |
|---------------------------|--------|--------------|-----|-----|-------|-------|-------|-------|-------|-------|-------|-------|-------|-------|-------|-------|-------|-------|-------|------|
|                           |        | 0+           | 1-4 | 5-9 | 10-14 | 15-19 | 20-24 | 25-29 | 30-34 | 35-39 | 40-44 | 45-49 | 50-54 | 55-59 | 60-64 | 65-69 | 70-74 | 75-79 | 80-84 | 85+  |
| Україна*                  | 172613 | 2            | 173 | 441 | 326   | 485   | 585   | 999   | 1690  | 2973  | 4494  | 6614  | 10670 | 15110 | 23155 | 31462 | 31170 | 24556 | 9717  | 7991 |
| АР Крим                   |        |              |     |     |       |       |       |       |       |       |       |       |       |       |       |       |       |       |       |      |
| Вінницька                 | 8085   | -            | 11  | 15  | 16    | 20    | 21    | 36    | 70    | 134   | 187   | 259   | 473   | 736   | 1065  | 1525  | 1526  | 1176  | 467   | 348  |
| Волинська                 | 4476   | -            | 5   | 14  | 16    | 24    | 16    | 43    | 53    | 127   | 148   | 203   | 348   | 380   | 603   | 892   | 749   | 506   | 209   | 140  |
| Дніпропетровська          | 14519  | -            | 15  | 48  | 23    | 47    | 51    | 76    | 130   | 260   | 369   | 601   | 947   | 1328  | 1928  | 2681  | 2631  | 1996  | 721   | 667  |
| Донецька                  | 1341   | -            | -   | 1   | 3     | 1     | 1     | 7     | 3     | 23    | 40    | 52    | 71    | 134   | 193   | 255   | 265   | 198   | 43    | 51   |
| Житомирська               | 6236   | -            | 7   | 12  | 10    | 19    | 30    | 66    | 128   | 174   | 212   | 307   | 437   | 555   | 851   | 1043  | 1098  | 793   | 290   | 204  |
| Закарпатська              | 3946   | -            | 10  | 27  | 9     | 27    | 9     | 28    | 34    | 63    | 101   | 156   | 254   | 329   | 566   | 754   | 688   | 543   | 217   | 131  |
| Запорізька                | 6134   | -            | 4   | 13  | 14    | 6     | 16    | 30    | 53    | 98    | 144   | 227   | 332   | 545   | 810   | 1096  | 1131  | 906   | 361   | 348  |
| Івано-Франківська         | 6410   | -            | 4   | 19  | 14    | 21    | 23    | 43    | 68    | 124   | 158   | 221   | 364   | 516   | 884   | 1254  | 1143  | 848   | 426   | 280  |
| Київська                  | 9043   | -            | 5   | 20  | 18    | 30    | 42    | 50    | 89    | 187   | 306   | 447   | 637   | 884   | 1245  | 1682  | 1583  | 1081  | 406   | 331  |
| Кіровоградська            | 5230   | -            | 3   | 12  | 10    | 15    | 18    | 30    | 43    | 77    | 124   | 184   | 351   | 480   | 739   | 930   | 938   | 767   | 289   | 220  |
| Луганська                 | 1204   | -            | -   | 6   | 2     | 2     | 5     | 4     | 13    | 20    | 33    | 40    | 72    | 117   | 168   | 226   | 204   | 169   | 57    | 66   |
| Львівська                 | 14288  | -            | 22  | 51  | 27    | 43    | 65    | 87    | 142   | 240   | 339   | 472   | 758   | 1165  | 1986  | 2736  | 2478  | 1950  | 1029  | 698  |
| Миколаївська              | 4770   | -            | 8   | 11  | 7     | 12    | 13    | 24    | 31    | 75    | 114   | 187   | 283   | 437   | 645   | 843   | 891   | 679   | 267   | 243  |
| Одеська                   | 12879  | -            | 10  | 25  | 17    | 33    | 45    | 64    | 96    | 196   | 274   | 478   | 841   | 1097  | 1770  | 2304  | 2225  | 1955  | 805   | 644  |
| Полтавська                | 6686   | -            | 7   | 13  | 14    | 18    | 11    | 28    | 56    | 99    | 184   | 254   | 459   | 617   | 899   | 1205  | 1213  | 907   | 388   | 314  |
| Рівненська                | 4763   | -            | 5   | 23  | 18    | 17    | 26    | 34    | 64    | 102   | 150   | 227   | 310   | 451   | 700   | 939   | 765   | 591   | 212   | 129  |
| Сумська                   | 6082   | -            | 5   | 3   | 13    | 12    | 19    | 32    | 46    | 82    | 145   | 226   | 333   | 536   | 878   | 1103  | 1190  | 912   | 286   | 261  |
| Тернопільська             | 4693   | -            | 5   | 14  | 8     | 14    | 13    | 30    | 65    | 74    | 159   | 160   | 248   | 459   | 655   | 871   | 782   | 650   | 316   | 170  |
| Харківська                | 10214  | 1            | 14  | 26  | 12    | 27    | 22    | 54    | 88    | 137   | 227   | 372   | 623   | 865   | 1379  | 1830  | 1951  | 1566  | 473   | 547  |
| Херсонська                | 3058   | -            | -   | 7   | 4     | 4     | 10    | 12    | 34    | 40    | 74    | 93    | 184   | 233   | 358   | 554   | 605   | 451   | 196   | 199  |
| Хмельницька               | 6555   | -            | 14  | 11  | 15    | 19    | 30    | 36    | 71    | 123   | 160   | 259   | 397   | 570   | 909   | 1179  | 1213  | 917   | 366   | 266  |
| Черкаська                 | 6987   | -            | 6   | 14  | 8     | 14    | 14    | 34    | 65    | 110   | 171   | 230   | 425   | 639   | 922   | 1246  | 1235  | 1127  | 397   | 330  |
| Чернівецька               | 3725   | 1            | 2   | 20  | 14    | 15    | 15    | 29    | 36    | 56    | 81    | 130   | 233   | 350   | 494   | 724   | 684   | 481   | 212   | 148  |
| Чернігівська              | 4893   | -            | 4   | 8   | 8     | 16    | 12    | 23    | 50    | 72    | 136   | 198   | 284   | 449   | 680   | 940   | 943   | 675   | 222   | 173  |
| м. Київ                   | 16396  | -            | 7   | 28  | 26    | 29    | 58    | 99    | 162   | 280   | 458   | 631   | 1006  | 1238  | 1828  | 2650  | 3039  | 2712  | 1062  | 1083 |
| м. Севастополь            |        |              |     |     |       |       |       |       |       |       |       |       |       |       |       |       |       |       |       |      |

\* - не охоплює дані АР Крим та м. Севастополь

2025 рік

5-річна розповсюдженість (кількість осіб, що перебувають на обліку не більше 5 років), жінки

## Додаток Г - продовження

| Адміністративна територія | Всього | Вікові групи |     |     |       |       |       |       |       |       |       |       |       |       |       |       |       |       |       |       |
|---------------------------|--------|--------------|-----|-----|-------|-------|-------|-------|-------|-------|-------|-------|-------|-------|-------|-------|-------|-------|-------|-------|
|                           |        | 0+           | 1-4 | 5-9 | 10-14 | 15-19 | 20-24 | 25-29 | 30-34 | 35-39 | 40-44 | 45-49 | 50-54 | 55-59 | 60-64 | 65-69 | 70-74 | 75-79 | 80-84 | 85+   |
| Україна*                  | 230477 | 1            | 131 | 316 | 276   | 476   | 693   | 1252  | 2961  | 6404  | 10344 | 14875 | 19709 | 21993 | 29327 | 35702 | 34165 | 27758 | 12449 | 11645 |
| АР Крим                   |        |              |     |     |       |       |       |       |       |       |       |       |       |       |       |       |       |       |       |       |
| Вінницька                 | 10387  | -            | 7   | 14  | 12    | 21    | 31    | 71    | 134   | 286   | 449   | 613   | 903   | 1078  | 1278  | 1617  | 1583  | 1207  | 589   | 494   |
| Волинська                 | 6084   | -            | 8   | 9   | 12    | 19    | 22    | 37    | 92    | 195   | 318   | 421   | 550   | 619   | 833   | 942   | 857   | 593   | 277   | 280   |
| Дніпропетровська          | 21251  | -            | 12  | 31  | 17    | 44    | 64    | 87    | 234   | 609   | 902   | 1385  | 1786  | 1996  | 2773  | 3270  | 3092  | 2663  | 1177  | 1109  |
| Донецька                  | 1993   | -            | -   | 1   | 1     | 3     | 2     | 7     | 11    | 49    | 70    | 144   | 182   | 192   | 229   | 333   | 335   | 264   | 82    | 88    |
| Житомирська               | 8003   | -            | 7   | 9   | 9     | 20    | 23    | 49    | 156   | 244   | 412   | 567   | 779   | 878   | 1044  | 1183  | 1090  | 821   | 379   | 333   |
| Закарпатська              | 5404   | -            | 8   | 14  | 12    | 21    | 18    | 33    | 85    | 166   | 287   | 396   | 469   | 584   | 738   | 871   | 735   | 547   | 243   | 177   |
| Запорізька                | 7840   | -            | 2   | 14  | 9     | 7     | 18    | 38    | 65    | 181   | 293   | 496   | 621   | 677   | 929   | 1210  | 1226  | 1002  | 522   | 530   |
| Івано-Франківська         | 8530   | -            | 1   | 10  | 1     | 24    | 39    | 62    | 155   | 319   | 434   | 580   | 732   | 802   | 1101  | 1341  | 1160  | 853   | 487   | 429   |
| Київська                  | 13402  | -            | 8   | 22  | 8     | 19    | 34    | 86    | 209   | 474   | 774   | 951   | 1239  | 1371  | 1862  | 2090  | 1831  | 1341  | 569   | 514   |
| Кіровоградська            | 7098   | -            | 1   | 7   | 11    | 13    | 18    | 33    | 92    | 186   | 281   | 420   | 621   | 699   | 866   | 1096  | 1103  | 845   | 414   | 392   |
| Луганська                 | 1621   | -            | -   | 1   | -     | -     | 4     | 5     | 12    | 33    | 69    | 90    | 125   | 156   | 207   | 259   | 254   | 226   | 67    | 113   |
| Львівська                 | 17162  | -            | 21  | 32  | 27    | 43    | 72    | 106   | 261   | 479   | 741   | 1022  | 1377  | 1653  | 2111  | 2667  | 2441  | 2021  | 1123  | 965   |
| Миколаївська              | 6277   | -            | 3   | 6   | 8     | 10    | 14    | 22    | 70    | 161   | 267   | 415   | 522   | 606   | 805   | 965   | 971   | 775   | 323   | 334   |
| Одеська                   | 16274  | -            | 9   | 25  | 23    | 31    | 45    | 88    | 167   | 438   | 725   | 1101  | 1430  | 1527  | 2061  | 2413  | 2449  | 2038  | 911   | 793   |
| Полтавська                | 9141   | 1            | 4   | 10  | 10    | 13    | 25    | 48    | 110   | 248   | 372   | 551   | 846   | 909   | 1177  | 1436  | 1398  | 1107  | 481   | 395   |
| Рівненська                | 6539   | -            | 3   | 14  | 13    | 21    | 41    | 54    | 110   | 218   | 330   | 468   | 616   | 682   | 866   | 1087  | 852   | 654   | 264   | 246   |
| Сумська                   | 7968   | -            | 4   | 7   | 8     | 21    | 12    | 32    | 70    | 176   | 295   | 505   | 640   | 760   | 997   | 1326  | 1282  | 1025  | 387   | 421   |
| Тернопільська             | 5925   | -            | 8   | 13  | 7     | 10    | 19    | 45    | 89    | 168   | 292   | 403   | 545   | 579   | 708   | 922   | 787   | 671   | 349   | 310   |
| Харківська                | 12626  | -            | 3   | 18  | 13    | 23    | 31    | 39    | 123   | 278   | 456   | 772   | 1066  | 1130  | 1626  | 2007  | 1993  | 1688  | 608   | 752   |
| Херсонська                | 3917   | -            | 1   | 6   | 4     | 5     | 13    | 19    | 47    | 93    | 167   | 230   | 299   | 323   | 474   | 571   | 612   | 515   | 259   | 279   |
| Хмельницька               | 9094   | -            | 6   | 7   | 16    | 22    | 31    | 45    | 135   | 255   | 396   | 585   | 779   | 888   | 1201  | 1374  | 1281  | 1119  | 528   | 426   |
| Черкаська                 | 9084   | -            | 2   | 9   | 10    | 16    | 26    | 50    | 117   | 250   | 354   | 497   | 772   | 881   | 1189  | 1464  | 1340  | 1200  | 481   | 426   |
| Чернівецька               | 4510   | -            | 7   | 11  | 8     | 17    | 18    | 30    | 67    | 109   | 198   | 312   | 345   | 454   | 563   | 679   | 701   | 532   | 254   | 205   |
| Чернігівська              | 7196   | -            | 4   | 10  | 13    | 21    | 14    | 36    | 78    | 177   | 322   | 437   | 558   | 649   | 910   | 1178  | 1139  | 941   | 357   | 352   |
| м. Київ                   | 23151  | -            | 2   | 16  | 24    | 32    | 59    | 130   | 272   | 612   | 1140  | 1514  | 1907  | 1900  | 2779  | 3401  | 3653  | 3110  | 1318  | 1282  |
| м. Севастополь            |        |              |     |     |       |       |       |       |       |       |       |       |       |       |       |       |       |       |       |       |

\* - не охоплює дані АР Крим та м. Севастополь

2025 рік

5-річна розповсюдженість (кількість осіб, що перебувають на обліку до 5 років), за нозологічними групами ЗН

## Додаток Д

| Адміністративна територія | C00-C96 |        |        | C00-C96 (викл.С44, С46.0) |        |        | C00-C96 у дітей (0-17 років) |      |     | C00  |      |     | C01-C08, С46.2 |      |      | C09-C14 |      |      |
|---------------------------|---------|--------|--------|---------------------------|--------|--------|------------------------------|------|-----|------|------|-----|----------------|------|------|---------|------|------|
|                           | ▼▲      | ▼      | ▲      | ▼▲                        | ▼      | ▲      | ▼▲                           | ▼    | ▲   | ▼▲   | ▼    | ▲   | ▼▲             | ▼    | ▲    | ▼▲      | ▼    | ▲    |
| Україна*                  | 403090  | 172613 | 230477 | 347533                    | 149201 | 198332 | 2190                         | 1213 | 977 | 1492 | 1018 | 474 | 5268           | 3671 | 1597 | 5582    | 4577 | 1005 |
| АР Крим                   |         |        |        |                           |        |        |                              |      |     |      |      |     |                |      |      |         |      |      |
| Вінницька                 | 18472   | 8085   | 10387  | 15665                     | 6876   | 8789   | 98                           | 53   | 45  | 105  | 66   | 39  | 226            | 163  | 63   | 271     | 246  | 25   |
| Волинська                 | 10560   | 4476   | 6084   | 8866                      | 3812   | 5054   | 88                           | 48   | 40  | 33   | 24   | 9   | 107            | 87   | 20   | 169     | 144  | 25   |
| Дніпропетровська          | 35770   | 14519  | 21251  | 30626                     | 12377  | 18249  | 196                          | 112  | 84  | 68   | 51   | 17  | 423            | 277  | 146  | 496     | 373  | 123  |
| Донецька                  | 3334    | 1341   | 1993   | 3083                      | 1233   | 1850   | 9                            | 5    | 4   | 8    | 7    | 1   | 53             | 31   | 22   | 65      | 52   | 13   |
| Житомирська               | 14239   | 6236   | 8003   | 12111                     | 5358   | 6753   | 75                           | 39   | 36  | 65   | 40   | 25  | 179            | 128  | 51   | 206     | 179  | 27   |
| Закарпатська              | 9350    | 3946   | 5404   | 7996                      | 3357   | 4639   | 108                          | 64   | 44  | 46   | 30   | 16  | 137            | 98   | 39   | 202     | 161  | 41   |
| Запорізька                | 13974   | 6134   | 7840   | 12048                     | 5351   | 6697   | 63                           | 33   | 30  | 53   | 31   | 22  | 217            | 150  | 67   | 213     | 164  | 49   |
| Івано-Франківська         | 14940   | 6410   | 8530   | 12509                     | 5387   | 7122   | 70                           | 47   | 23  | 74   | 44   | 30  | 170            | 112  | 58   | 201     | 173  | 28   |
| Київська                  | 22445   | 9043   | 13402  | 19868                     | 7947   | 11921  | 109                          | 62   | 47  | 89   | 63   | 26  | 308            | 228  | 80   | 293     | 251  | 42   |
| Кіровоградська            | 12328   | 5230   | 7098   | 10146                     | 4306   | 5840   | 58                           | 33   | 25  | 88   | 59   | 29  | 135            | 94   | 41   | 135     | 110  | 25   |
| Луганська                 | 2825    | 1204   | 1621   | 2466                      | 1057   | 1409   | 11                           | 10   | 1   | 10   | 8    | 2   | 46             | 32   | 14   | 43      | 36   | 7    |
| Львівська                 | 31450   | 14288  | 17162  | 27204                     | 12506  | 14698  | 228                          | 126  | 102 | 78   | 59   | 19  | 421            | 310  | 111  | 417     | 344  | 73   |
| Миколаївська              | 11047   | 4770   | 6277   | 9819                      | 4247   | 5572   | 56                           | 34   | 22  | 28   | 21   | 7   | 192            | 127  | 65   | 154     | 120  | 34   |
| Одеська                   | 29153   | 12879  | 16274  | 24906                     | 11120  | 13786  | 147                          | 69   | 78  | 111  | 75   | 36  | 445            | 315  | 130  | 362     | 285  | 77   |
| Полтавська                | 15827   | 6686   | 9141   | 13807                     | 5825   | 7982   | 80                           | 46   | 34  | 60   | 37   | 23  | 201            | 136  | 65   | 207     | 173  | 34   |
| Рівненська                | 11302   | 4763   | 6539   | 10054                     | 4243   | 5811   | 94                           | 52   | 42  | 60   | 40   | 20  | 157            | 125  | 32   | 235     | 210  | 25   |
| Сумська                   | 14050   | 6082   | 7968   | 12042                     | 5291   | 6751   | 54                           | 27   | 27  | 47   | 37   | 10  | 165            | 122  | 43   | 188     | 153  | 35   |
| Тернопільська             | 10618   | 4693   | 5925   | 9225                      | 4076   | 5149   | 65                           | 32   | 33  | 55   | 40   | 15  | 106            | 77   | 29   | 103     | 80   | 23   |
| Харківська                | 22840   | 10214  | 12626  | 20325                     | 9087   | 11238  | 116                          | 69   | 47  | 59   | 44   | 15  | 419            | 293  | 126  | 446     | 357  | 89   |
| Херсонська                | 6975    | 3058   | 3917   | 6024                      | 2646   | 3378   | 29                           | 14   | 15  | 37   | 24   | 13  | 96             | 61   | 35   | 88      | 69   | 19   |
| Хмельницька               | 15649   | 6555   | 9094   | 13100                     | 5542   | 7558   | 90                           | 49   | 41  | 97   | 62   | 35  | 175            | 125  | 50   | 213     | 187  | 26   |
| Черкаська                 | 16071   | 6987   | 9084   | 13331                     | 5774   | 7557   | 63                           | 35   | 28  | 72   | 51   | 21  | 195            | 140  | 55   | 167     | 146  | 21   |
| Чернівецька               | 8235    | 3725   | 4510   | 7138                      | 3258   | 3880   | 83                           | 46   | 37  | 47   | 35   | 12  | 106            | 75   | 31   | 142     | 112  | 30   |
| Чернігівська              | 12089   | 4893   | 7196   | 10142                     | 4148   | 5994   | 70                           | 31   | 39  | 60   | 40   | 20  | 167            | 119  | 48   | 176     | 151  | 25   |
| м. Київ                   | 39547   | 16396  | 23151  | 35032                     | 14377  | 20655  | 130                          | 77   | 53  | 42   | 30   | 12  | 422            | 246  | 176  | 390     | 301  | 89   |
| м. Севастополь            |         |        |        |                           |        |        |                              |      |     |      |      |     |                |      |      |         |      |      |

\* - не охоплює дані АР Крим та м. Севастополь

2025 рік

5-річна розповсюдженість (кількість осіб, що перебувають на обліку до 5 років), за нозологічними групами ЗН

## Додаток Д - продовження

|                   | C15  |      |     | C16   |      |      | C18   |       |       | C19-C21 |       |       | C22  |      |     | C23-C24 |     |     |
|-------------------|------|------|-----|-------|------|------|-------|-------|-------|---------|-------|-------|------|------|-----|---------|-----|-----|
|                   | ▼▲   | ▼    | ▲   | ▼▲    | ▼    | ▲    | ▼▲    | ▼     | ▲     | ▼▲      | ▼     | ▲     | ▼▲   | ▼    | ▲   | ▼▲      | ▼   | ▲   |
| Україна*          | 2335 | 2003 | 332 | 11892 | 7111 | 4781 | 25271 | 12304 | 12967 | 22380   | 11982 | 10398 | 2149 | 1228 | 921 | 1511    | 627 | 884 |
| АР Крим           |      |      |     |       |      |      |       |       |       |         |       |       |      |      |     |         |     |     |
| Вінницька         | 119  | 110  | 9   | 567   | 353  | 214  | 1050  | 538   | 512   | 1066    | 574   | 492   | 103  | 53   | 50  | 64      | 27  | 37  |
| Волинська         | 49   | 37   | 12  | 267   | 164  | 103  | 641   | 308   | 333   | 555     | 309   | 246   | 49   | 31   | 18  | 28      | 13  | 15  |
| Дніпропетровська  | 157  | 134  | 23  | 806   | 438  | 368  | 2117  | 957   | 1160  | 1944    | 992   | 952   | 184  | 109  | 75  | 84      | 33  | 51  |
| Донецька          | 38   | 33   | 5   | 110   | 61   | 49   | 261   | 133   | 128   | 216     | 115   | 101   | 31   | 16   | 15  | 10      | 3   | 7   |
| Житомирська       | 106  | 96   | 10  | 451   | 283  | 168  | 754   | 367   | 387   | 707     | 351   | 356   | 26   | 15   | 11  | 44      | 18  | 26  |
| Закарпатська      | 68   | 59   | 9   | 246   | 143  | 103  | 625   | 301   | 324   | 552     | 301   | 251   | 37   | 21   | 16  | 39      | 17  | 22  |
| Запорізька        | 112  | 88   | 24  | 393   | 218  | 175  | 1019  | 502   | 517   | 824     | 430   | 394   | 68   | 40   | 28  | 53      | 19  | 34  |
| Івано-Франківська | 51   | 44   | 7   | 358   | 248  | 110  | 858   | 434   | 424   | 754     | 428   | 326   | 51   | 34   | 17  | 104     | 60  | 44  |
| Київська          | 181  | 155  | 26  | 831   | 501  | 330  | 1427  | 724   | 703   | 1234    | 676   | 558   | 133  | 69   | 64  | 75      | 37  | 38  |
| Кіровоградська    | 59   | 48   | 11  | 281   | 153  | 128  | 705   | 336   | 369   | 745     | 384   | 361   | 42   | 16   | 26  | 25      | 6   | 19  |
| Луганська         | 21   | 19   | 2   | 108   | 68   | 40   | 185   | 66    | 119   | 185     | 96    | 89    | 18   | 10   | 8   | 9       | 4   | 5   |
| Львівська         | 159  | 141  | 18  | 823   | 512  | 311  | 1923  | 971   | 952   | 1715    | 964   | 751   | 232  | 138  | 94  | 161     | 56  | 105 |
| Миколаївська      | 64   | 55   | 9   | 351   | 210  | 141  | 775   | 371   | 404   | 630     | 337   | 293   | 95   | 61   | 34  | 42      | 13  | 29  |
| Одеська           | 177  | 150  | 27  | 804   | 471  | 333  | 1893  | 894   | 999   | 1472    | 746   | 726   | 215  | 135  | 80  | 82      | 45  | 37  |
| Полтавська        | 90   | 67   | 23  | 403   | 241  | 162  | 964   | 479   | 485   | 960     | 508   | 452   | 99   | 48   | 51  | 56      | 22  | 34  |
| Рівненська        | 82   | 76   | 6   | 404   | 234  | 170  | 765   | 363   | 402   | 739     | 413   | 326   | 47   | 32   | 15  | 72      | 30  | 42  |
| Сумська           | 106  | 95   | 11  | 536   | 311  | 225  | 834   | 398   | 436   | 820     | 419   | 401   | 62   | 28   | 34  | 43      | 13  | 30  |
| Тернопільська     | 47   | 42   | 5   | 236   | 137  | 99   | 662   | 342   | 320   | 602     | 331   | 271   | 51   | 27   | 24  | 55      | 22  | 33  |
| Харківська        | 182  | 152  | 30  | 889   | 573  | 316  | 1523  | 728   | 795   | 1188    | 664   | 524   | 126  | 69   | 57  | 103     | 41  | 62  |
| Херсонська        | 56   | 47   | 9   | 252   | 140  | 112  | 454   | 210   | 244   | 409     | 216   | 193   | 27   | 16   | 11  | 25      | 12  | 13  |
| Хмельницька       | 68   | 63   | 5   | 400   | 262  | 138  | 845   | 435   | 410   | 898     | 488   | 410   | 67   | 39   | 28  | 41      | 11  | 30  |
| Черкаська         | 58   | 51   | 7   | 404   | 231  | 173  | 980   | 470   | 510   | 920     | 496   | 424   | 47   | 26   | 21  | 39      | 17  | 22  |
| Чернівецька       | 70   | 63   | 7   | 252   | 171  | 81   | 506   | 268   | 238   | 417     | 246   | 171   | 62   | 39   | 23  | 43      | 22  | 21  |
| Чернігівська      | 49   | 44   | 5   | 336   | 182  | 154  | 780   | 383   | 397   | 692     | 361   | 331   | 33   | 17   | 16  | 25      | 13  | 12  |
| м. Київ           | 166  | 134  | 32  | 1384  | 806  | 578  | 2725  | 1326  | 1399  | 2136    | 1137  | 999   | 244  | 139  | 105 | 189     | 73  | 116 |
| м. Севастополь    |      |      |     |       |      |      |       |       |       |         |       |       |      |      |     |         |     |     |

\* - не охоплює дані АР Крим та м. Севастополь

2025 рік

5-річна розповсюдженість (кількість осіб, що перебувають на обліку до 5 років), за нозологічними групами ЗН

## Додаток Д - продовження

|                   | C25  |      |      | C32  |      |     | C33-C34 |       |      | C40-C41 |     |     | C46.1, C49 |      |      | C43   |      |      |
|-------------------|------|------|------|------|------|-----|---------|-------|------|---------|-----|-----|------------|------|------|-------|------|------|
|                   | ▼▲   | ▼    | ▲    | ▼▲   | ▼    | ▲   | ▼▲      | ▼     | ▲    | ▼▲      | ▼   | ▲   | ▼▲         | ▼    | ▲    | ▼▲    | ▼    | ▲    |
| Україна*          | 5897 | 2895 | 3002 | 4936 | 4645 | 291 | 18994   | 13852 | 5142 | 771     | 414 | 357 | 2316       | 1177 | 1139 | 12133 | 5248 | 6885 |
| АР Крим           |      |      |      |      |      |     |         |       |      |         |     |     |            |      |      |       |      |      |
| Вінницька         | 246  | 123  | 123  | 206  | 196  | 10  | 990     | 706   | 284  | 27      | 15  | 12  | 103        | 45   | 58   | 485   | 218  | 267  |
| Волинська         | 113  | 61   | 52   | 137  | 132  | 5   | 270     | 206   | 64   | 26      | 12  | 14  | 53         | 29   | 24   | 356   | 180  | 176  |
| Дніпропетровська  | 409  | 210  | 199  | 450  | 419  | 31  | 1692    | 1204  | 488  | 49      | 29  | 20  | 179        | 82   | 97   | 1067  | 431  | 636  |
| Донецька          | 78   | 44   | 34   | 62   | 55   | 7   | 246     | 195   | 51   | 13      | 9   | 4   | 24         | 13   | 11   | 67    | 35   | 32   |
| Житомирська       | 125  | 64   | 61   | 185  | 176  | 9   | 472     | 369   | 103  | 23      | 16  | 7   | 169        | 116  | 53   | 551   | 277  | 274  |
| Закарпатська      | 126  | 70   | 56   | 140  | 132  | 8   | 399     | 301   | 98   | 21      | 8   | 13  | 57         | 27   | 30   | 229   | 114  | 115  |
| Запорізька        | 241  | 120  | 121  | 181  | 168  | 13  | 937     | 690   | 247  | 33      | 16  | 17  | 80         | 39   | 41   | 425   | 176  | 249  |
| Івано-Франківська | 227  | 102  | 125  | 202  | 192  | 10  | 551     | 417   | 134  | 26      | 19  | 7   | 60         | 25   | 35   | 490   | 212  | 278  |
| Київська          | 365  | 179  | 186  | 219  | 209  | 10  | 1050    | 785   | 265  | 63      | 32  | 31  | 116        | 57   | 59   | 766   | 314  | 452  |
| Кіровоградська    | 129  | 63   | 66   | 179  | 168  | 11  | 611     | 424   | 187  | 16      | 9   | 7   | 78         | 36   | 42   | 366   | 161  | 205  |
| Луганська         | 57   | 31   | 26   | 35   | 32   | 3   | 174     | 133   | 41   | 6       | 4   | 2   | 16         | 6    | 10   | 87    | 31   | 56   |
| Львівська         | 547  | 259  | 288  | 466  | 450  | 16  | 1218    | 944   | 274  | 63      | 27  | 36  | 169        | 80   | 89   | 875   | 400  | 475  |
| Миколаївська      | 216  | 98   | 118  | 198  | 188  | 10  | 712     | 555   | 157  | 21      | 14  | 7   | 63         | 34   | 29   | 233   | 107  | 126  |
| Одеська           | 425  | 229  | 196  | 386  | 354  | 32  | 1802    | 1276  | 526  | 50      | 21  | 29  | 170        | 106  | 64   | 865   | 354  | 511  |
| Полтавська        | 227  | 118  | 109  | 197  | 181  | 16  | 745     | 552   | 193  | 28      | 16  | 12  | 111        | 43   | 68   | 499   | 190  | 309  |
| Рівненська        | 143  | 72   | 71   | 132  | 126  | 6   | 357     | 275   | 82   | 21      | 11  | 10  | 62         | 31   | 31   | 350   | 151  | 199  |
| Сумська           | 193  | 91   | 102  | 175  | 163  | 12  | 733     | 528   | 205  | 34      | 16  | 18  | 76         | 36   | 40   | 374   | 146  | 228  |
| Тернопільська     | 120  | 61   | 59   | 185  | 177  | 8   | 418     | 318   | 100  | 15      | 7   | 8   | 62         | 33   | 29   | 318   | 147  | 171  |
| Харківська        | 456  | 215  | 241  | 362  | 336  | 26  | 1564    | 1158  | 406  | 27      | 14  | 13  | 135        | 75   | 60   | 685   | 304  | 381  |
| Херсонська        | 121  | 52   | 69   | 72   | 68   | 4   | 416     | 305   | 111  | 11      | 6   | 5   | 34         | 18   | 16   | 211   | 82   | 129  |
| Хмельницька       | 159  | 71   | 88   | 170  | 163  | 7   | 589     | 423   | 166  | 38      | 18  | 20  | 77         | 43   | 34   | 455   | 207  | 248  |
| Черкаська         | 146  | 68   | 78   | 138  | 132  | 6   | 550     | 400   | 150  | 27      | 18  | 9   | 73         | 36   | 37   | 487   | 186  | 301  |
| Чернівецька       | 147  | 72   | 75   | 144  | 135  | 9   | 443     | 338   | 105  | 32      | 23  | 9   | 57         | 27   | 30   | 215   | 94   | 121  |
| Чернігівська      | 116  | 56   | 60   | 130  | 123  | 7   | 405     | 298   | 107  | 18      | 8   | 10  | 63         | 29   | 34   | 321   | 126  | 195  |
| м. Київ           | 765  | 366  | 399  | 185  | 170  | 15  | 18994   | 13852 | 5142 | 83      | 46  | 37  | 229        | 111  | 118  | 1356  | 605  | 751  |
| м. Севастополь    |      |      |      |      |      |     |         |       |      |         |     |     |            |      |      |       |      |      |

\* - не охоплює дані АР Крим та м. Севастополь

2025 рік

5-річна розповсюдженість (кількість осіб, що перебувають на обліку до 5 років), за нозологічними групами ЗН

## Додаток Д - продовження

|                   | C44, C46.0 |       |       | C50   |     |       | C53   |   |       | C54   |   |       | C56   |   |       | C61   |       |   |
|-------------------|------------|-------|-------|-------|-----|-------|-------|---|-------|-------|---|-------|-------|---|-------|-------|-------|---|
|                   | ▼▲         | ▼     | ▲     | ▼▲    | ▼   | ▲     | ▼▲    | ▼ | ▲     | ▼▲    | ▼ | ▲     | ▼▲    | ▼ | ▲     | ▼▲    | ▼     | ▲ |
| Україна*          | 55557      | 23412 | 32145 | 59043 | 392 | 58651 | 12439 | - | 12439 | 26691 | - | 26691 | 10048 | - | 10048 | 33075 | 33075 | - |
| АР Крим           |            |       |       |       |     |       |       |   |       |       |   |       |       |   |       |       |       |   |
| Вінницька         | 2807       | 1209  | 1598  | 2445  | 24  | 2421  | 484   | - | 484   | 1271  | - | 1271  | 432   | - | 432   | 1461  | 1461  | - |
| Волинська         | 1694       | 664   | 1030  | 1460  | 10  | 1450  | 291   | - | 291   | 701   | - | 701   | 295   | - | 295   | 800   | 800   | - |
| Дніпропетровська  | 5144       | 2142  | 3002  | 5893  | 31  | 5862  | 1158  | - | 1158  | 2438  | - | 2438  | 862   | - | 862   | 2899  | 2899  | - |
| Донецька          | 251        | 108   | 143   | 659   | 5   | 654   | 128   | - | 128   | 223   | - | 223   | 125   | - | 125   | 148   | 148   | - |
| Житомирська       | 2128       | 878   | 1250  | 1861  | 12  | 1849  | 529   | - | 529   | 1041  | - | 1041  | 357   | - | 357   | 1325  | 1325  | - |
| Закарпатська      | 1354       | 589   | 765   | 1339  | 11  | 1328  | 527   | - | 527   | 650   | - | 650   | 221   | - | 221   | 653   | 653   | - |
| Запорізька        | 1926       | 783   | 1143  | 1994  | 12  | 1982  | 368   | - | 368   | 821   | - | 821   | 349   | - | 349   | 1073  | 1073  | - |
| Івано-Франківська | 2431       | 1023  | 1408  | 1801  | 14  | 1787  | 513   | - | 513   | 1010  | - | 1010  | 307   | - | 307   | 1247  | 1247  | - |
| Київська          | 2577       | 1096  | 1481  | 3470  | 21  | 3449  | 686   | - | 686   | 1641  | - | 1641  | 618   | - | 618   | 1272  | 1272  | - |
| Кіровоградська    | 2182       | 924   | 1258  | 1642  | 14  | 1628  | 409   | - | 409   | 824   | - | 824   | 235   | - | 235   | 927   | 927   | - |
| Луганська         | 359        | 147   | 212   | 375   | 2   | 373   | 105   | - | 105   | 162   | - | 162   | 104   | - | 104   | 181   | 181   | - |
| Львівська         | 4246       | 1782  | 2464  | 4236  | 25  | 4211  | 938   | - | 938   | 2076  | - | 2076  | 834   | - | 834   | 3202  | 3202  | - |
| Миколаївська      | 1228       | 523   | 705   | 1835  | 12  | 1823  | 399   | - | 399   | 717   | - | 717   | 261   | - | 261   | 916   | 916   | - |
| Одеська           | 4247       | 1759  | 2488  | 4358  | 34  | 4324  | 839   | - | 839   | 1552  | - | 1552  | 698   | - | 698   | 2656  | 2656  | - |
| Полтавська        | 2020       | 861   | 1159  | 2495  | 15  | 2480  | 548   | - | 548   | 1078  | - | 1078  | 400   | - | 400   | 1297  | 1297  | - |
| Рівненська        | 1248       | 520   | 728   | 1618  | 8   | 1610  | 351   | - | 351   | 898   | - | 898   | 315   | - | 315   | 754   | 754   | - |
| Сумська           | 2008       | 791   | 1217  | 2042  | 14  | 2028  | 380   | - | 380   | 869   | - | 869   | 335   | - | 335   | 1266  | 1266  | - |
| Тернопільська     | 1393       | 617   | 776   | 1444  | 4   | 1440  | 385   | - | 385   | 790   | - | 790   | 264   | - | 264   | 1001  | 1001  | - |
| Харківська        | 2515       | 1127  | 1388  | 3436  | 24  | 3412  | 686   | - | 686   | 1406  | - | 1406  | 547   | - | 547   | 1720  | 1720  | - |
| Херсонська        | 951        | 412   | 539   | 914   | 3   | 911   | 194   | - | 194   | 387   | - | 387   | 170   | - | 170   | 607   | 607   | - |
| Хмельницька       | 2549       | 1013  | 1536  | 2226  | 10  | 2216  | 582   | - | 582   | 1147  | - | 1147  | 394   | - | 394   | 1217  | 1217  | - |
| Черкаська         | 2740       | 1213  | 1527  | 2136  | 17  | 2119  | 471   | - | 471   | 1066  | - | 1066  | 394   | - | 394   | 1427  | 1427  | - |
| Чернівецька       | 1097       | 467   | 630   | 1136  | 13  | 1123  | 253   | - | 253   | 546   | - | 546   | 228   | - | 228   | 606   | 606   | - |
| Чернігівська      | 1947       | 745   | 1202  | 1755  | 13  | 1742  | 300   | - | 300   | 845   | - | 845   | 305   | - | 305   | 804   | 804   | - |
| м. Київ           | 4515       | 2019  | 2496  | 6473  | 44  | 6429  | 915   | - | 915   | 2532  | - | 2532  | 998   | - | 998   | 3616  | 3616  | - |
| м. Севастополь    |            |       |       |       |     |       |       |   |       |       |   |       |       |   |       |       |       |   |

\* - не охоплює дані АР Крим та м. Севастополь

2025 рік

5-річна розповсюдженість (кількість осіб, що перебувають на обліку до 5 років), за нозологічними групами ЗН

## Додаток Д - продовження










|                   | C64   |      |      | C67   |       |      | C71  |      |      | C73   |      |       | C81  |      |      | C82-C85 |      |      |
|-------------------|-------|------|------|-------|-------|------|------|------|------|-------|------|-------|------|------|------|---------|------|------|
|                   | ▼▲    | ▼    | ▲    | ▼▲    | ▼     | ▲    | ▼▲   | ▼    | ▲    | ▼▲    | ▼    | ▲     | ▼▲   | ▼    | ▲    | ▼▲      | ▼    | ▲    |
| Україна*          | 14856 | 8583 | 6273 | 13553 | 10963 | 2590 | 3420 | 1837 | 1583 | 14736 | 3157 | 11579 | 3161 | 1488 | 1673 | 7451    | 3738 | 3713 |
| АР Крим           |       |      |      |       |       |      |      |      |      |       |      |       |      |      |      |         |      |      |
| Вінницька         | 774   | 446  | 328  | 592   | 496   | 96   | 145  | 75   | 70   | 730   | 136  | 594   | 141  | 62   | 79   | 347     | 168  | 179  |
| Волинська         | 538   | 295  | 243  | 422   | 343   | 79   | 85   | 49   | 36   | 382   | 68   | 314   | 119  | 50   | 69   | 194     | 90   | 104  |
| Дніпропетровська  | 1244  | 686  | 558  | 1202  | 941   | 261  | 317  | 161  | 156  | 1157  | 302  | 855   | 312  | 148  | 164  | 724     | 366  | 358  |
| Донецька          | 94    | 58   | 36   | 102   | 84    | 18   | 22   | 11   | 11   | 49    | 6    | 43    | 22   | 15   | 7    | 48      | 21   | 27   |
| Житомирська       | 603   | 363  | 240  | 567   | 476   | 91   | 102  | 54   | 48   | 585   | 119  | 466   | 99   | 39   | 60   | 204     | 95   | 109  |
| Закарпатська      | 317   | 185  | 132  | 245   | 209   | 36   | 105  | 57   | 48   | 174   | 22   | 152   | 90   | 44   | 46   | 175     | 97   | 78   |
| Запорізька        | 447   | 267  | 180  | 497   | 388   | 109  | 139  | 72   | 67   | 395   | 91   | 304   | 92   | 42   | 50   | 228     | 123  | 105  |
| Івано-Франківська | 550   | 326  | 224  | 470   | 395   | 75   | 82   | 49   | 33   | 995   | 167  | 828   | 115  | 54   | 61   | 249     | 119  | 130  |
| Київська          | 769   | 411  | 358  | 637   | 511   | 126  | 197  | 102  | 95   | 1349  | 292  | 1057  | 221  | 100  | 121  | 472     | 246  | 226  |
| Кіровоградська    | 396   | 238  | 158  | 486   | 396   | 90   | 96   | 51   | 45   | 412   | 73   | 339   | 88   | 46   | 42   | 190     | 92   | 98   |
| Луганська         | 95    | 61   | 34   | 88    | 66    | 22   | 19   | 12   | 7    | 80    | 18   | 62    | 21   | 14   | 7    | 57      | 26   | 31   |
| Львівська         | 1327  | 771  | 556  | 1226  | 964   | 262  | 358  | 189  | 169  | 982   | 234  | 748   | 218  | 85   | 133  | 572     | 317  | 255  |
| Миколаївська      | 317   | 187  | 130  | 323   | 270   | 53   | 85   | 50   | 35   | 342   | 76   | 266   | 60   | 29   | 31   | 100     | 55   | 45   |
| Одеська           | 948   | 543  | 405  | 1215  | 956   | 259  | 234  | 127  | 107  | 769   | 145  | 624   | 190  | 98   | 92   | 528     | 250  | 278  |
| Полтавська        | 679   | 404  | 275  | 609   | 487   | 122  | 99   | 49   | 50   | 472   | 104  | 368   | 116  | 48   | 68   | 260     | 122  | 138  |
| Рівненська        | 545   | 308  | 237  | 307   | 253   | 54   | 173  | 100  | 73   | 433   | 74   | 359   | 105  | 49   | 56   | 201     | 115  | 86   |
| Сумська           | 645   | 353  | 292  | 495   | 416   | 79   | 117  | 57   | 60   | 377   | 83   | 294   | 103  | 51   | 52   | 200     | 100  | 100  |
| Тернопільська     | 487   | 279  | 208  | 378   | 320   | 58   | 86   | 55   | 31   | 378   | 74   | 304   | 101  | 44   | 57   | 175     | 87   | 88   |
| Харківська        | 719   | 431  | 288  | 693   | 565   | 128  | 170  | 94   | 76   | 544   | 102  | 442   | 179  | 90   | 89   | 465     | 254  | 211  |
| Херсонська        | 196   | 116  | 80   | 254   | 204   | 50   | 45   | 28   | 17   | 311   | 59   | 252   | 45   | 20   | 25   | 99      | 45   | 54   |
| Хмельницька       | 566   | 334  | 232  | 465   | 387   | 78   | 148  | 85   | 63   | 506   | 99   | 407   | 119  | 65   | 54   | 293     | 152  | 141  |
| Черкаська         | 667   | 397  | 270  | 568   | 484   | 84   | 107  | 55   | 52   | 515   | 103  | 412   | 103  | 61   | 42   | 319     | 155  | 164  |
| Чернівецька       | 228   | 131  | 97   | 260   | 221   | 39   | 81   | 45   | 36   | 249   | 52   | 197   | 78   | 45   | 33   | 177     | 92   | 85   |
| Чернігівська      | 498   | 268  | 230  | 416   | 335   | 81   | 76   | 37   | 39   | 453   | 98   | 355   | 109  | 48   | 61   | 261     | 120  | 141  |
| м. Київ           | 1207  | 725  | 482  | 1036  | 796   | 240  | 332  | 173  | 159  | 2097  | 560  | 1537  | 315  | 141  | 174  | 913     | 431  | 482  |
| м. Севастополь    |       |      |      |       |       |      |      |      |      |       |      |       |      |      |      |         |      |      |

\* - не охоплює дані АР Крим та м. Севастополь

2025 рік

5-річна розповсюдженість (кількість осіб, що перебувають на обліку до 5 років), за нозологічними групами ЗН

## Додаток Д - продовження

|                   | C90   |   |   | C91-C95   |   |   | C77-C80  |   |   |
|-------------------|---|---|---|---|---|---|--|---|---|
|                   |  |  |  |  |  |  |  |  |  |
| Україна*          | 5408  | 2426  | 2982  | 8431  | 4447  | 3984  | 3675   | 1969  | 1706  |
| АР Крим           |   |   |   |   |   |   |  |   |   |
| Вінницька         | 248   | 109   | 139   | 434   | 210   | 224   | 161  | 82  | 79  |
| Волинська         | 138   | 64  | 74  | 257   | 141   | 116   | 115  | 57  | 58  |
| Дніпропетровська  | 402   | 175   | 227   | 643   | 323   | 320   | 345  | 184   | 161   |
| Донецька          | 0   | 0   | 0   | 22  | 11  | 11  | 66   | 32  | 34  |
| Житомирська       | 123   | 60  | 63  | 234   | 108   | 126   | 70   | 35  | 35  |
| Закарпатська      | 114   | 51  | 63  | 132   | 74  | 58  | 127  | 69  | 58  |
| Запорізька        | 0   | 0   | 0   | 165   | 108   | 57  | 171  | 81  | 90  |
| Івано-Франківська | 206   | 77  | 129   | 374   | 172   | 202   | 129  | 80  | 49  |
| Київська          | 364   | 160   | 204   | 406   | 216   | 190   | 165  | 98  | 67  |
| Кіровоградська    | 99  | 31  | 68  | 293   | 151   | 142   | 140  | 57  | 83  |
| Луганська         | 0   | 0   | 0   | 37  | 18  | 19  | 22   | 12  | 10  |
| Львівська         | 546   | 249   | 297   | 473   | 272   | 201   | 314  | 177   | 137   |
| Миколаївська      | 129   | 46  | 83  | 140   | 64  | 76  | 193  | 107   | 86  |
| Одеська           | 407   | 164   | 243   | 400   | 217   | 183   | 303  | 147   | 156   |
| Полтавська        | 215   | 122   | 93  | 283   | 155   | 128   | 100  | 65  | 35  |
| Рівненська        | 162   | 71  | 91  | 183   | 103   | 80  | 90   | 59  | 31  |
| Сумська           | 133   | 60  | 73  | 246   | 131   | 115   | 153  | 81  | 72  |
| Тернопільська     | 146   | 53  | 93  | 227   | 133   | 94  | 76   | 43  | 33  |
| Харківська        | 450   | 198   | 252   | 576   | 299   | 277   | 214  | 117   | 97  |
| Херсонська        | 0   | 0   | 0   | 155   | 71  | 84  | 76   | 37  | 39  |
| Хмельницька       | 179   | 97  | 82  | 459   | 243   | 216   | 141  | 73  | 68  |
| Черкаська         | 225   | 103   | 122   | 610   | 311   | 299   | 70   | 31  | 39  |
| Чернівецька       | 163   | 69  | 94  | 206   | 118   | 88  | 96   | 56  | 40  |
| Чернігівська      | 91  | 44  | 47  | 483   | 249   | 234   | 90   | 53  | 37  |
| м. Київ           | 868   | 423   | 445   | 993   | 549   | 444   | 248  | 136   | 112   |
| м. Севастополь    |   |   |   |   |   |   |  |   |   |

\* - не охоплює дані АР Крим та м. Севастополь

## ЗМІСТ

|   |    |
|---|----|
| <b>До 30-річчя Національного канцер-реєстру України:</b>  |    |
| Національний канцер-реєстр України – етапи шляху  | 1  |
| <b>Інформація з Верховної Ради України:</b>   |    |
| Реалізація Національної стратегії контролю злоякісних новоутворень в Україні: підсумки 2024–2025 років та перспективи на 2026–2028 роки   | 5  |
| <b>Основні визначення</b>   | 7  |
| <b>Опис таблиць і показників, наведених у Бюлетені</b>  | 7  |
| <b>Аналітичний огляд:</b>   |    |
| Онкоепідеміологічна ситуація та стан організації онкологічної допомоги в Україні, 2024-2025 роки  | 10 |
| Кількісні та вікові характеристики й зміни в 2024 році  | 10 |
| Захворюваність на ЗН: кількісні та структурні характеристики і зміни у нозологічних групах захворювань  | 16 |
| Смертність від ЗН: кількісні та структурні характеристики і зміни у нозологічних групах захворювань   | 17 |
| Стан організації медичної допомоги онкологічним хворим в 2025 році  | 18 |
| Спостереження контингентів онкологічних хворих, що перебувають на обліку наприкінці 2025 року   | 19 |
| Характеристика діяльності стаціонарних відділень онкологічних закладів у 2025 році за даними лікарняних канцер-реєстрів   | 21 |
| Резюме  | 22 |
| Висновки  | 23 |
| <b>Структура онкологічної захворюваності та смертності населення України, 2024 рік:</b>   |    |
| Питома вага основних 10 форм злоякісних новоутворень у структурі захворюваності   | 24 |
| Питома вага основних 10 форм злоякісних новоутворень у структурі смертності   | 24 |
| Вікова структура захворюваності на злоякісні новоутворення  | 24 |
| Вікова структура смертності від злоякісних новоутворень   | 24 |
| Питома вага основних 7 форм злоякісних новоутворень у статеві-віковій структурі захворюваності  | 25 |
| Питома вага основних 7 форм злоякісних новоутворень у статеві-віковій структурі смертності  | 26 |
| Питома вага 10 основних нозологічних форм ЗН в структурі захворюваності з виключенням немеланомних ЗН шкіри   | 27 |
| Питома вага 10 основних нозологічних форм ЗН у статеві-віковій структурі захворюваності з виключенням немеланомних ЗН шкіри   | 27 |
| <b>Розповсюдженість (контингенти хворих на злоякісні новоутворення), 2025 рік:</b>  |    |
| Нозологічна структура загальних контингентів хворих на злоякісні новоутворення  | 28 |
| Загальна кількість хворих, що перебувають на обліку в онкологічних закладах, в розподілі за нозологічною формою злоякісного новоутворення   | 28 |
| Нозологічна структура 5-річних контингентів хворих на злоякісні новоутворення   | 29 |
| П'ятирічні контингенти хворих (кількість захворілих у 2020-2024 рр., що перебувають на обліку в онкологічних закладах) в розподілі за нозологічною формою злоякісного новоутворення | 29 |

**Показники 2023-2024 рр. за нозологічними рубриками:**

Таблиця 1 – Уточнені дані: Загальні показники 2023 року **30**

Таблиці 3-4– Уточнені дані: Захворюваність і смертність в 2023 році

Оперативні дані: Захворюваність і смертність в 2024 році

Оперативні показники 2024 року

**41**

| Назва рубрики   | Код МКХ-10                   | Таблиця 1 | Таблиці 3-4 |
|---|------------------------------|-----------|-------------|
| Всі злоякісні новоутворення   | C00-C96                      | <b>30</b> | <b>41</b>   |
| Всі злоякісні новоутворення за виключенням немеланомних злоякісних новоутворень шкіри | C00-C96<br>(викл. C44,C46,0) | <b>30</b> | <b>42</b>   |
| Всі злоякісні новоутворення, дитяче населення 0-17 років                              | C00-C96                      | <b>30</b> | <b>43</b>   |
| Злоякісні новоутворення губи  | C00                          | <b>31</b> | <b>44</b>   |
| Злоякісні новоутворення ротової порожнини   | C01-C08, C46.2               | <b>31</b> | <b>45</b>   |
| Злоякісні новоутворення глотки  | C09-C14                      | <b>31</b> | <b>46</b>   |
| Злоякісні новоутворення стравоходу  | C15                          | <b>32</b> | <b>47</b>   |
| Злоякісні новоутворення шлунка  | C16                          | <b>32</b> | <b>48</b>   |
| Злоякісні новоутворення ободової кишки  | C18                          | <b>32</b> | <b>49</b>   |
| Злоякісні новоутворення прямої кишки, ануса   | C19-C21                      | <b>33</b> | <b>50</b>   |
| Злоякісні новоутворення печінки   | C22                          | <b>33</b> | <b>51</b>   |
| Злоякісні новоутворення жовчного міхура і позапечінкових проток                       | C23-C24                      | <b>33</b> | <b>52</b>   |
| Злоякісні новоутворення підшлункової залози   | C25                          | <b>34</b> | <b>53</b>   |
| Злоякісні новоутворення гортані   | C32                          | <b>34</b> | <b>54</b>   |
| Злоякісні новоутворення трахеї, бронха, легені  | C33-C34                      | <b>34</b> | <b>55</b>   |
| Злоякісні новоутворення кісток і суглобових хрящів                                    | C40-C41                      | <b>35</b> | <b>56</b>   |
| Злоякісні новоутворення сполучної та м'якої тканини                                   | C46.1, C49                   | <b>35</b> | <b>57</b>   |
| Злоякісна меланома шкіри  | C43                          | <b>35</b> | <b>58</b>   |
| Немеланомні злоякісні новоутворення шкіри   | C44, C46.0                   | <b>36</b> | <b>59</b>   |
| Злоякісні новоутворення молочної залози   | C50                          | <b>36</b> | <b>60</b>   |
| Злоякісні новоутворення шийки матки   | C53                          | <b>36</b> | <b>61</b>   |
| Злоякісні новоутворення тіла матки  | C54                          | <b>37</b> | <b>62</b>   |
| Злоякісні новоутворення яєчника   | C56                          | <b>37</b> | <b>63</b>   |
| Злоякісні новоутворення передміхурової залози   | C61                          | <b>37</b> | <b>64</b>   |
| Злоякісні новоутворення нирки   | C64                          | <b>38</b> | <b>65</b>   |
| Злоякісні новоутворення сечового міхура   | C67                          | <b>38</b> | <b>66</b>   |
| Злоякісні новоутворення головного мозку   | C71                          | <b>38</b> | <b>67</b>   |
| Злоякісні новоутворення щитоподібної залози   | C73                          | <b>39</b> | <b>68</b>   |
| Хвороба Ходжкіна  | C81                          | <b>39</b> | <b>69</b>   |
| Неходжкінські лімфоми   | C82-C86                      | <b>39</b> | <b>70</b>   |
| Множинна мієлома та плазмоклітинні злоякісні новоутворення                            | C90                          | <b>40</b> | <b>71</b>   |
| Лейкемії  | C91-C95                      | <b>40</b> | <b>72</b>   |
| Злоякісні новоутворення неуточненої первинної локалізації                             | C77-C80                      | <b>40</b> | <b>73</b>   |

**Тематична стаття:**

|  |    |
|--|----|
| Зростання рівня занедбаності злоякісних новоутворень в Україні у роки пандемії COVID-19 і широкомасштабних воєнних дій | 74 |
|--|----|

**Діяльність онкологічних закладів за даними лікарняних канцер-реєстрів, 2024 рік:**

|   |     |
|---|-----|
| Опис показників діяльності онкологічних закладів України, розрахованих на підставі даних лікарняних канцер-реєстрів   | 87  |
| Загальні показники діяльності стаціонарів   | 89  |
| Показники діяльності стаціонарів за вибраними нозологічними формами пухлин  | 40  |
| Показники хірургічної діяльності стаціонарів  | 104 |
| Структура лікувальних заходів у стаціонарі  | 105 |
| Структура лікувальних заходів у стаціонарі за вибраними нозологічними формами пухлин  | 106 |
| <b>Додаток А</b> – Кількість випадків захворювання на ЗН у статеві-вікових групах, 2023 рік   | 120 |
| <b>Додаток Б</b> – Кількість випадків смерті від ЗН у статеві-вікових групах, 2023 рік  | 124 |
| <b>Додаток В</b> – Загальні контингенти хворих, що перебувають на обліку в онкологічних закладах, в розподілі за регіонами і статеві-віковими групами, 2024 рік                                     | 128 |
| <b>Додаток Г</b> – П'ятирічні контингенти хворих (кількість захворілих у 2020-2024 рр., що перебувають на обліку в онкологічних закладах) у регіонах в розподілі за статтю та віком, 2024 рік       | 131 |
| <b>Додаток Д</b> – П'ятирічні контингенти хворих (кількість захворілих у 2020-2024 рр., що перебувають на обліку в онкологічних закладах) у регіонах в розподілі за нозологічними групами, 2024 рік | 134 |